




































# 胸腔鏡下ブラ切除術 入院計画表

# 号室

# 殿

日付	/	/	/	/
	手術前日	手術前	手術後	術後1日目
食事	 夜9:00より食べ物は食べれません	 絶飲食		 朝、看護師が水分を飲ませます  異常が無ければ昼からお粥から始まった場 ら食事が始まります 合、希望で米飯に することができます
安静度	 安静度自由		 30度位までベッドを上げれます	 朝からベッドの上に座れます  廻診後より病棟内は歩行できます
排泄	 トイレ		 翌日まで尿管が入っています	 廻診後に尿管を尿管を抜きます  尿管を抜いた後トイレに行けます
清潔	 前日に入浴かシャワー浴をして下さい 入浴できない場合 看護師が体を拭きます			 看護師が蒸しタオルで体を拭きます  頭を洗うことも洗うこともできます
内服・点滴	 夜まではいつもどおり内服してください	 点滴をします	 翌日の昼まで点滴・抗生物質の注射をします	 昼から抗生剤・痛み止め・手術で中止していた薬が始まります
検査		 手術前に胸のレントゲンを撮ります	 血液検査をします	 朝、胸のレントゲンを撮ります
治療・処置		 抗生剤の皮内テストをします  手術30分前に麻酔がかかりやすいように筋肉注射をします	 痰が出やすいように1日に何回かネブライザーをかけます	  廻診時にガーゼ交換をします
説明・指導	 T字帯・バスタオルをご用意ください	 手術同意書を提出して下さい	 付き添いの方は手術後医師より手術結果を聞いてからお帰り下さい	 手術後、胸にドレーン(管)が入っています 移動時は注意してください  痛みが強い場合には痛み止めを使います
この経過説明は標準的なものであり、年齢・合併症により多少のズレを生じることもあります。				

# 胸腔鏡下ブラ切除術 入院計画表

号室

殿

日付	/	/ ~
	2日目	術後3日目 ~
食事		
安静度	 安静度自由	
排泄		
清潔		 ドレーンが抜けた翌日 より、創部を保護してシャワー浴ができます
内服・点滴		
検査	 9:00に胸レントゲンを撮ります	 朝、血液検査をします(4日目からは適宜) 9:00に胸レントゲンを撮ります(4日目からは適宜)
治療・処置	レントゲンの結果、異常がなければ、胸のドレーン(管)が抜けます	 術後7日目に創部、9日目にドレーン抜去部の抜糸をします
説明・指導		 術後3日目より退院が 可能です 抜糸前に退院する場合は、消毒の仕方を説明します

函館五稜郭病院 胸部外科