







































# 赤ちゃんの予定表

# お名前

# ベビー

	出生当日 月 日	出生後1日目 月 日	 月 日	 月 日	 月 日	 月 日	 月 日
処置	 出生後、赤ちゃんの 身体測定など行います	 小児科医師の 診察があります			 小児科医師による 診察があります	 経産婦さんの赤ちゃん は退院です	 初産婦さんの赤ちゃん は退院です
	 その後ビデオ撮影 します	 ビタミンK欠乏予防の ためにシロップを飲み ます 午前生れは1日 目午後生まれは2日目			問題がなければ 退院が決まります	 ビタミンK欠乏予防の 為シロップを飲みます	退院おめでとう ございます
	 1時間お母さんのそば で観察し状態に 変わりなければ、新生 児室に移ります			 何か不明な点がありま したらお尋ねください		 赤ちゃんの状態によっ ては、退院が 延びることがあります	
検査		 朝に黄疸のチェックを します			  血液型、黄疸の検査 のため採血します	  先天性代謝異常検査 をします	
清潔	 身体を拭きます 清拭	 毎日、沐浴します お臍の消毒もします					
保健指導	初めてのおっぱいを 吸わせてみましょう  8時間後にブドウ糖を 看護師が飲ませます	 授乳の方法の説明を します  おむつ交換の説明 母児同室になります	 自律授乳です	  沐浴指導です		  退院後の赤ちゃんのお 臍の消毒方法 授乳方法についてお話 しします 母子手帳の記入内容に ついて説明します 希望のお母さんのみ退 院約1週間後に、病棟 で赤ちゃんの検診を行 ってます(火・金)	