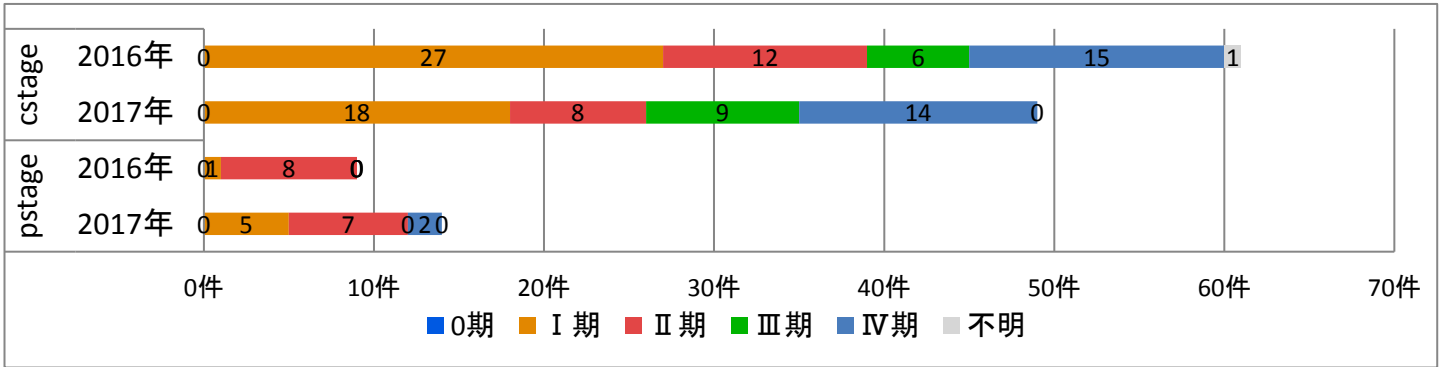


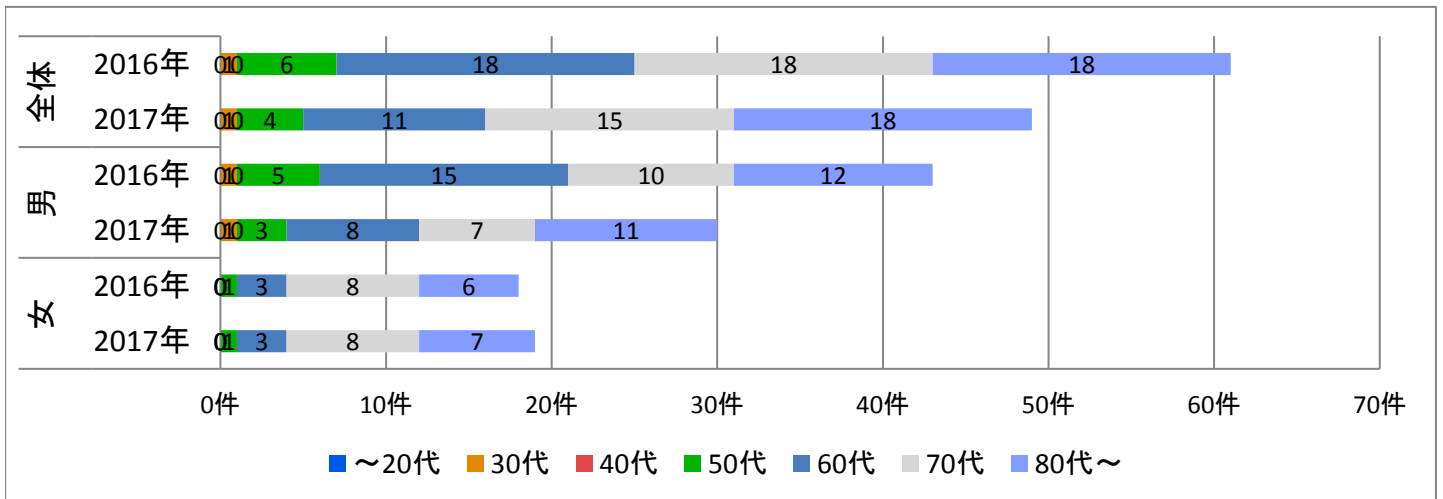
# 部位別詳細 - 肝 -

## ■UICCステージ別 がん登録件数



		0期	I期	II期	III期	IV期	不明	合計	
cStage	2016年	件数	0	27	12	6	15	1	61
		割合	0%	44%	20%	10%	25%	2%	100%
	2017年	件数	0	18	8	9	14	0	49
		割合	0%	37%	16%	18%	29%	0%	100%
pStage	2016年	件数	0	1	8	0	0	0	9
		割合	0%	11%	89%	0%	0%	0%	100%
	2017年	件数	0	5	7	0	2	0	14
		割合	0%	36%	50%	0%	14%	0%	100%

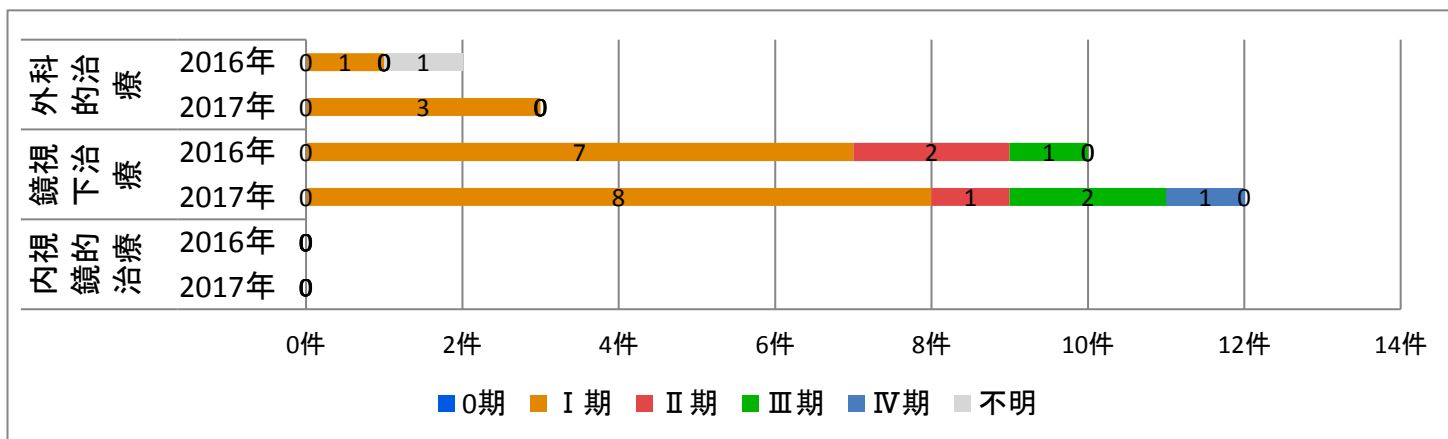
## ■男女別×年代別 がん登録件数



		~20代	30代	40代	50代	60代	70代	80代~	合計	
全体	2016年	件数	0	1	0	6	18	18	18	61
		割合	0%	2%	0%	10%	30%	30%	30%	100%
	2017年	件数	0	1	0	4	11	15	18	49
		割合	0%	2%	0%	8%	22%	31%	37%	100%
男	2016年	件数	0	1	0	5	15	10	12	43
		割合	0%	2%	0%	12%	35%	23%	28%	100%
	2017年	件数	0	1	0	3	8	7	11	30
		割合	0%	3%	0%	10%	27%	23%	37%	100%
女	2016年	件数	0	0	0	1	3	8	6	18
		割合	0%	0%	0%	6%	17%	44%	33%	100%
	2017年	件数	0	0	0	1	3	8	7	19
		割合	0%	0%	0%	5%	16%	42%	37%	100%

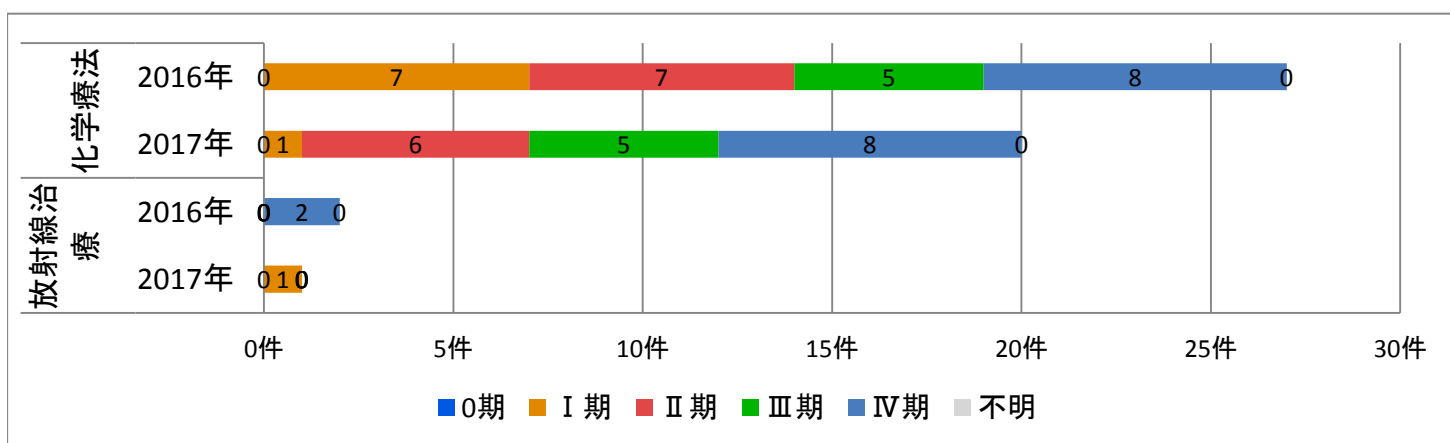
■UICCステージ別(cStage) 初回治療件数

・手術(外科的治療、鏡視下治療、内視鏡的治療)



		0期	I期	II期	III期	IV期	不明	合計	
外科的治療	2016年	件数	0	1	0	0	0	1	2
		割合	0%	50%	0%	0%	0%	50%	100%
	2017年	件数	0	3	0	0	0	0	3
		割合	0%	100%	0%	0%	0%	0%	100%
鏡視下治療	2016年	件数	0	7	2	1	0	0	10
		割合	0%	70%	20%	10%	0%	0%	100%
	2017年	件数	0	8	1	2	1	0	12
		割合	0%	67%	8%	17%	8%	0%	100%
内視鏡的治療	2016年	件数	0	0	0	0	0	0	0
		割合	0%	0%	0%	0%	0%	0%	0%
	2017年	件数	0	0	0	0	0	0	0
		割合	0%	0%	0%	0%	0%	0%	0%

・化学療法、放射線治療



		0期	I期	II期	III期	IV期	不明	合計	
化学療法	2016年	件数	0	7	7	5	8	0	27
		割合	0%	26%	26%	19%	30%	0%	100%
	2017年	件数	0	1	6	5	8	0	20
		割合	0%	5%	30%	25%	40%	0%	100%
放射線治療	2016年	件数	0	0	0	0	2	0	2
		割合	0%	0%	0%	0%	100%	0%	100%
	2017年	件数	0	1	0	0	0	0	1
		割合	0%	100%	0%	0%	0%	0%	100%