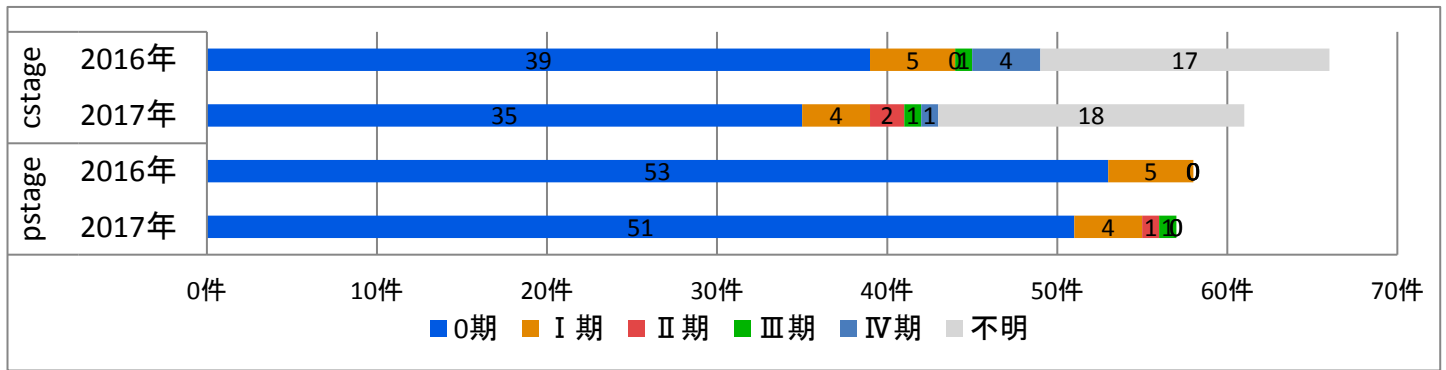


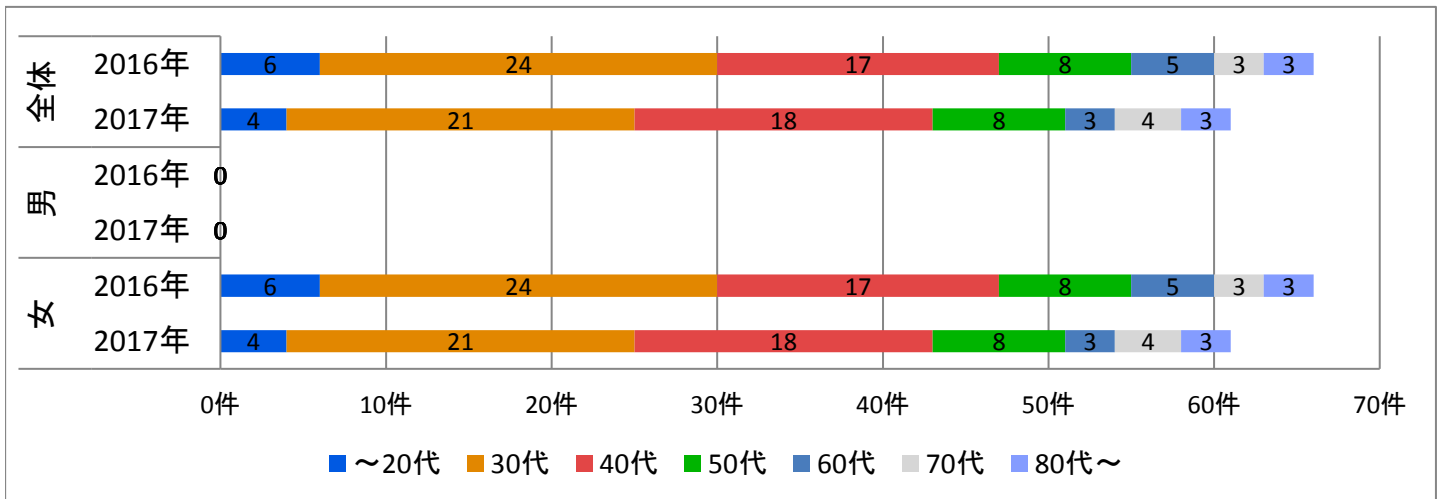
## 部位別詳細 - 子宮頸部 -

### ■UICCステージ別 がん登録件数



		0期	I期	II期	III期	IV期	不明	合計	
cStage	2016年	件数	39	5	0	1	4	17	66
		割合	59%	8%	0%	2%	6%	26%	100%
	2017年	件数	35	4	2	1	1	18	61
		割合	57%	7%	3%	2%	2%	30%	100%
pStage	2016年	件数	53	5	0	0	0	0	58
		割合	91%	9%	0%	0%	0%	0%	100%
	2017年	件数	51	4	1	1	0	0	57
		割合	89%	7%	2%	2%	0%	0%	100%

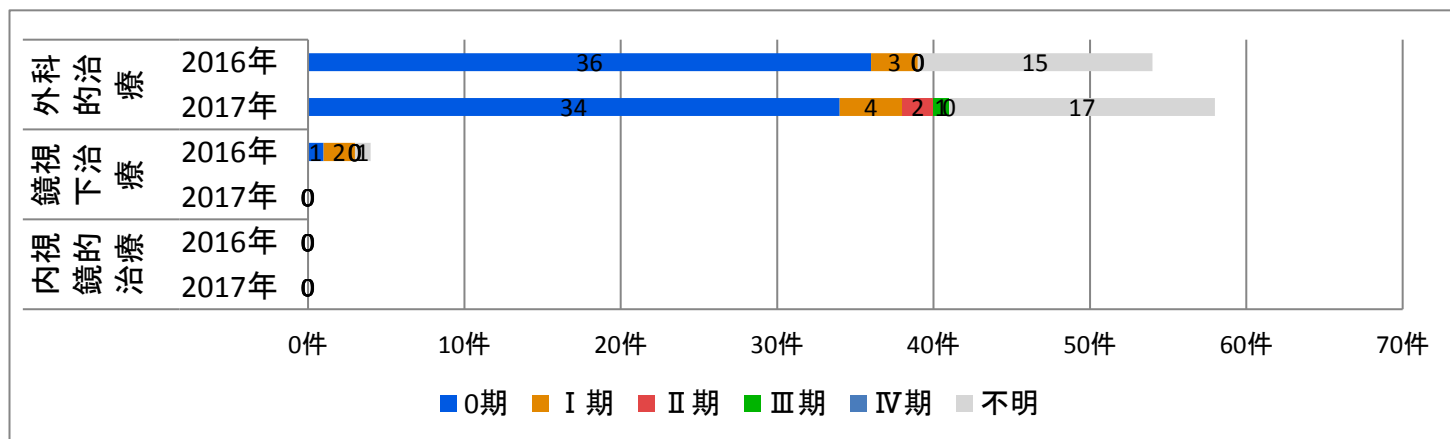
### ■男女別×年代別 がん登録件数



		~20代	30代	40代	50代	60代	70代	80代~	合計	
全体	2016年	件数	6	24	17	8	5	3	3	66
		割合	9%	36%	26%	12%	8%	5%	5%	100%
	2017年	件数	4	21	18	8	3	4	3	61
		割合	7%	34%	30%	13%	5%	7%	5%	100%
男	2016年	件数	0	0	0	0	0	0	0	0
		割合	0%	0%	0%	0%	0%	0%	0%	0%
	2017年	件数	0	0	0	0	0	0	0	0
		割合	0%	0%	0%	0%	0%	0%	0%	0%
女	2016年	件数	6	24	17	8	5	3	3	66
		割合	9%	36%	26%	12%	8%	5%	5%	100%
	2017年	件数	4	21	18	8	3	4	3	61
		割合	7%	34%	30%	13%	5%	7%	5%	100%

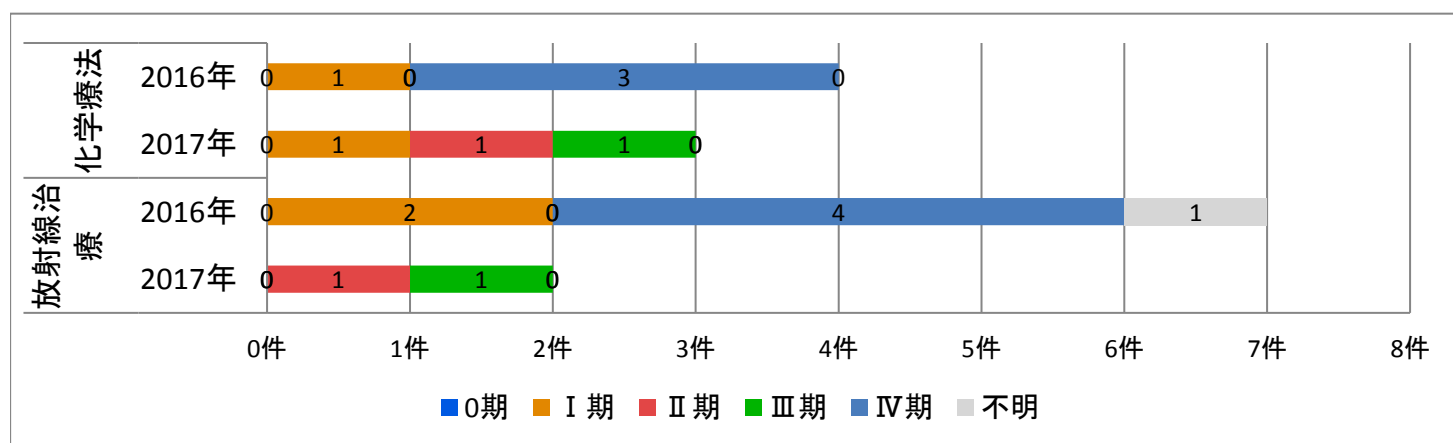
■UICCステージ別(cStage) 初回治療件数

・手術(外科的治療、鏡視下治療、内視鏡的治療)



		0期	I期	II期	III期	IV期	不明	合計	
外科的治療	2016年	件数	36	3	0	0	0	15	54
		割合	67%	6%	0%	0%	0%	28%	100%
	2017年	件数	34	4	2	1	0	17	58
		割合	59%	7%	3%	2%	0%	29%	100%
鏡視下治療	2016年	件数	1	2	0	0	0	1	4
		割合	25%	50%	0%	0%	0%	25%	100%
	2017年	件数	0	0	0	0	0	0	0
		割合	0%	0%	0%	0%	0%	0%	0%
内視鏡的治療	2016年	件数	0	0	0	0	0	0	0
		割合	0%	0%	0%	0%	0%	0%	0%
	2017年	件数	0	0	0	0	0	0	0
		割合	0%	0%	0%	0%	0%	0%	0%

・化学療法、放射線治療



		0期	I期	II期	III期	IV期	不明	合計	
化学療法	2016年	件数	0	1	0	0	3	0	4
		割合	0%	25%	0%	0%	75%	0%	100%
	2017年	件数	0	1	1	1	0	0	3
		割合	0%	33%	33%	33%	0%	0%	100%
放射線治療	2016年	件数	0	2	0	0	4	1	7
		割合	0%	29%	0%	0%	57%	14%	100%
	2017年	件数	0	0	1	1	0	0	2
		割合	0%	0%	50%	50%	0%	0%	100%