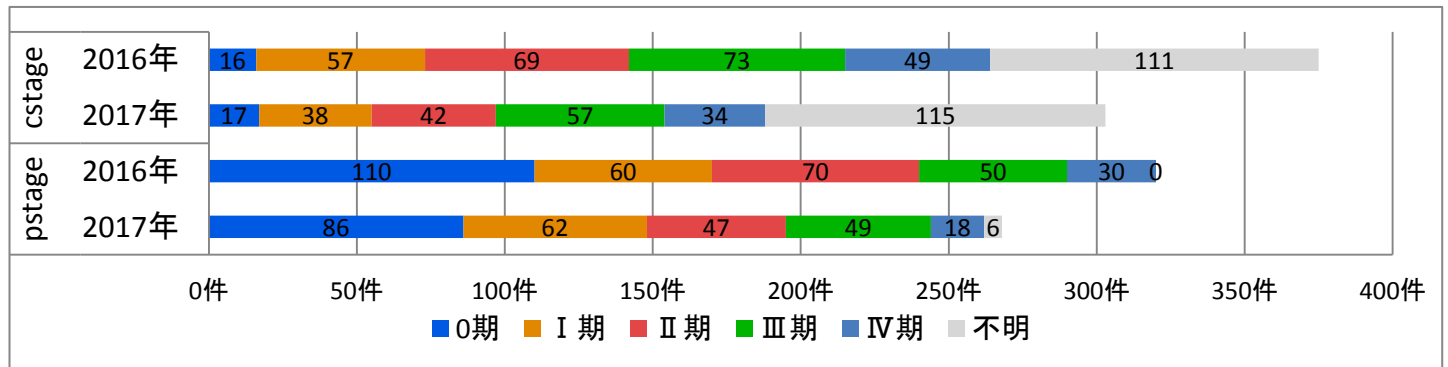


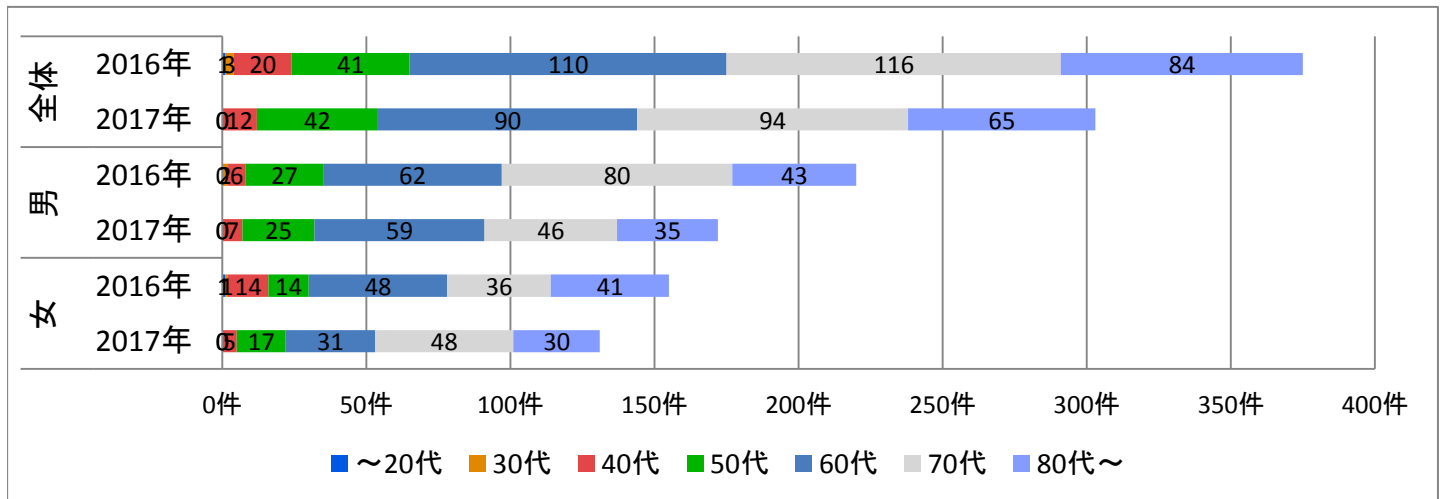
部位別詳細 - 大腸 -

■UICCステージ別 がん登録件数



		0期	I期	II期	III期	IV期	不明	合計	
cStage	2016年	件数	16	57	69	73	49	111	375
		割合	4%	15%	18%	19%	13%	30%	100%
	2017年	件数	17	38	42	57	34	115	303
		割合	6%	13%	14%	19%	11%	38%	100%
pStage	2016年	件数	110	60	70	50	30	0	320
		割合	34%	19%	22%	16%	9%	0%	100%
	2017年	件数	86	62	47	49	18	6	268
		割合	32%	23%	18%	18%	7%	2%	100%

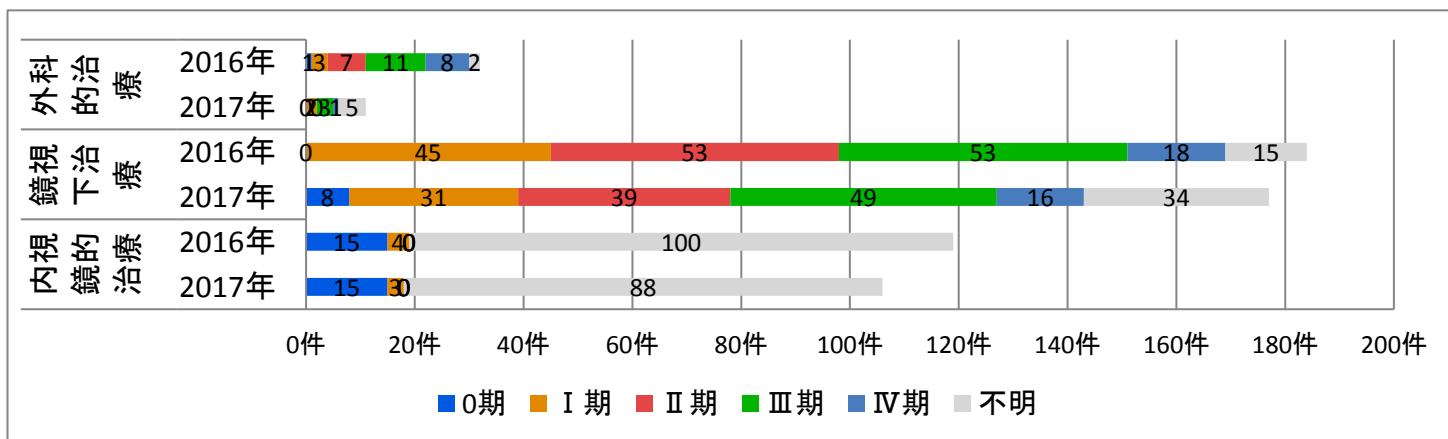
■男女別×年代別 がん登録件数



		~20代	30代	40代	50代	60代	70代	80代~	合計	
全体	2016年	件数	1	3	20	41	110	116	84	375
		割合	0%	1%	5%	11%	29%	31%	22%	100%
	2017年	件数	0	0	12	42	90	94	65	303
		割合	0%	0%	4%	14%	30%	31%	21%	100%
男	2016年	件数	0	2	6	27	62	80	43	220
		割合	0%	1%	3%	12%	28%	36%	20%	100%
	2017年	件数	0	0	7	25	59	46	35	172
		割合	0%	0%	4%	15%	34%	27%	20%	100%
女	2016年	件数	1	1	14	14	48	36	41	155
		割合	1%	1%	9%	9%	31%	23%	26%	100%
	2017年	件数	0	0	5	17	31	48	30	131
		割合	0%	0%	4%	13%	24%	37%	23%	100%

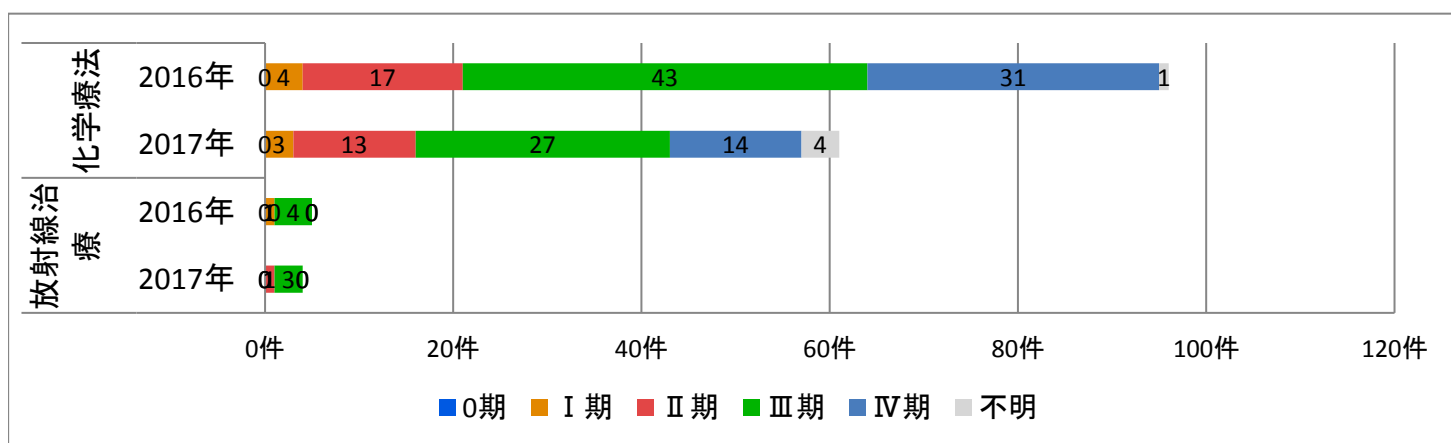
■UICCステージ別(cStage) 初回治療件数

・手術(外科的治療、鏡視下治療、内視鏡的治療)



		0期	I期	II期	III期	IV期	不明	合計	
外科的治療	2016年	件数	1	3	7	11	8	2	32
		割合	3%	9%	22%	34%	25%	6%	100%
	2017年	件数	0	2	0	3	1	5	11
		割合	0%	18%	0%	27%	9%	45%	100%
鏡視下治療	2016年	件数	0	45	53	53	18	15	184
		割合	0%	24%	29%	29%	10%	8%	100%
	2017年	件数	8	31	39	49	16	34	177
		割合	5%	18%	22%	28%	9%	19%	100%
内視鏡的治療	2016年	件数	15	4	0	0	0	100	119
		割合	13%	3%	0%	0%	0%	84%	100%
	2017年	件数	15	3	0	0	0	88	106
		割合	14%	3%	0%	0%	0%	83%	100%

・化学療法、放射線治療



		0期	I期	II期	III期	IV期	不明	合計	
化学療法	2016年	件数	0	4	17	43	31	1	96
		割合	0%	4%	18%	45%	32%	1%	100%
	2017年	件数	0	3	13	27	14	4	61
		割合	0%	5%	21%	44%	23%	7%	100%
放射線治療	2016年	件数	0	1	0	4	0	0	5
		割合	0%	20%	0%	80%	0%	0%	100%
	2017年	件数	0	0	1	3	0	0	4
		割合	0%	0%	25%	75%	0%	0%	100%