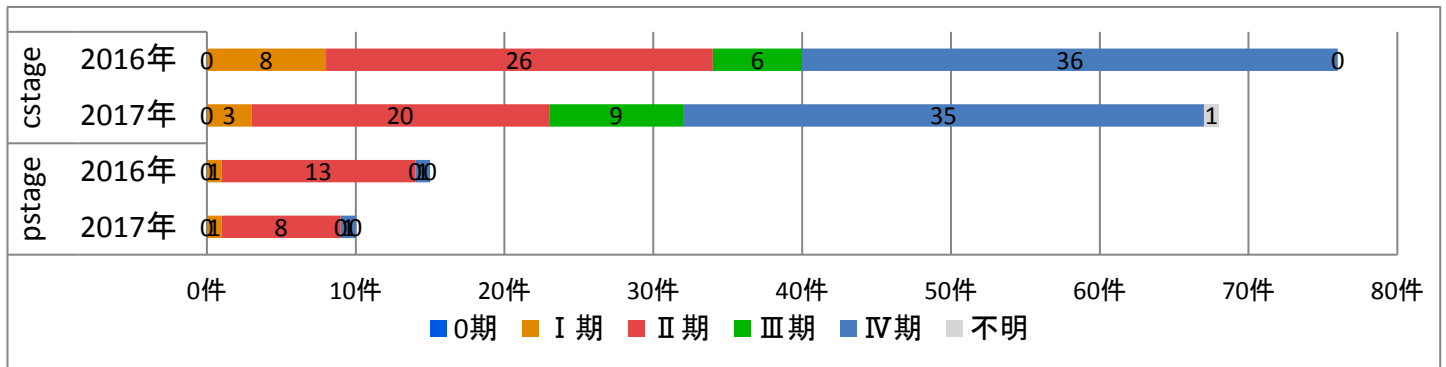


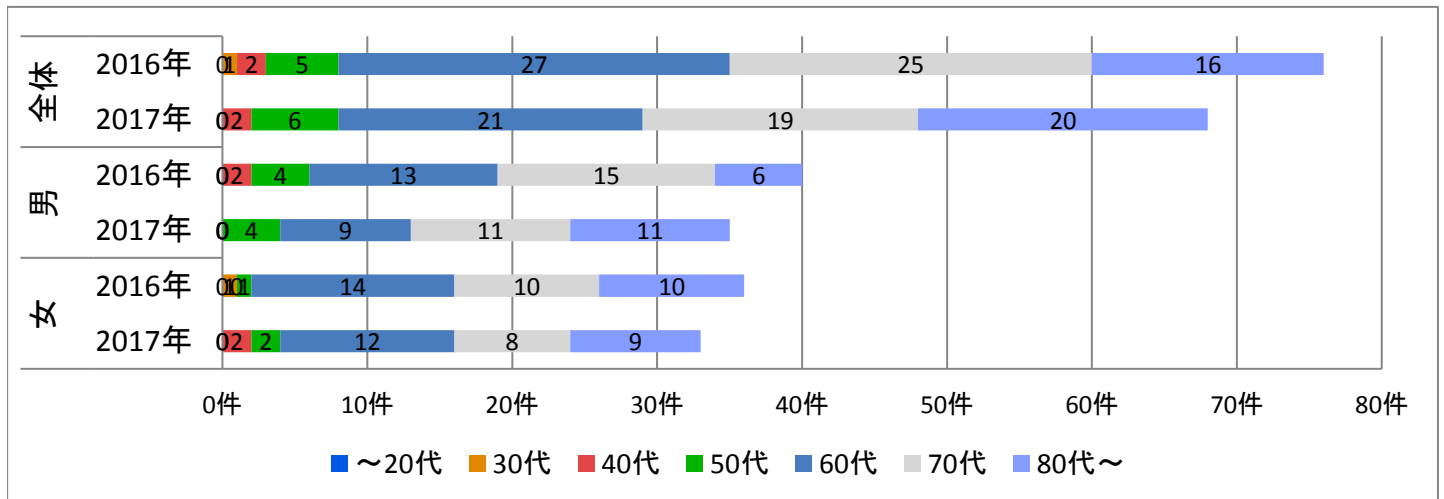
部位別詳細 - 膝 -

■UICCステージ別 がん登録件数



		0期	I期	II期	III期	IV期	不明	合計	
cStage	2016年	件数	0	8	26	6	36	0	76
		割合	0%	11%	34%	8%	47%	0%	100%
	2017年	件数	0	3	20	9	35	1	68
		割合	0%	4%	29%	13%	51%	1%	100%
pStage	2016年	件数	0	1	13	0	1	0	15
		割合	0%	7%	87%	0%	7%	0%	100%
	2017年	件数	0	1	8	0	1	0	10
		割合	0%	10%	80%	0%	10%	0%	100%

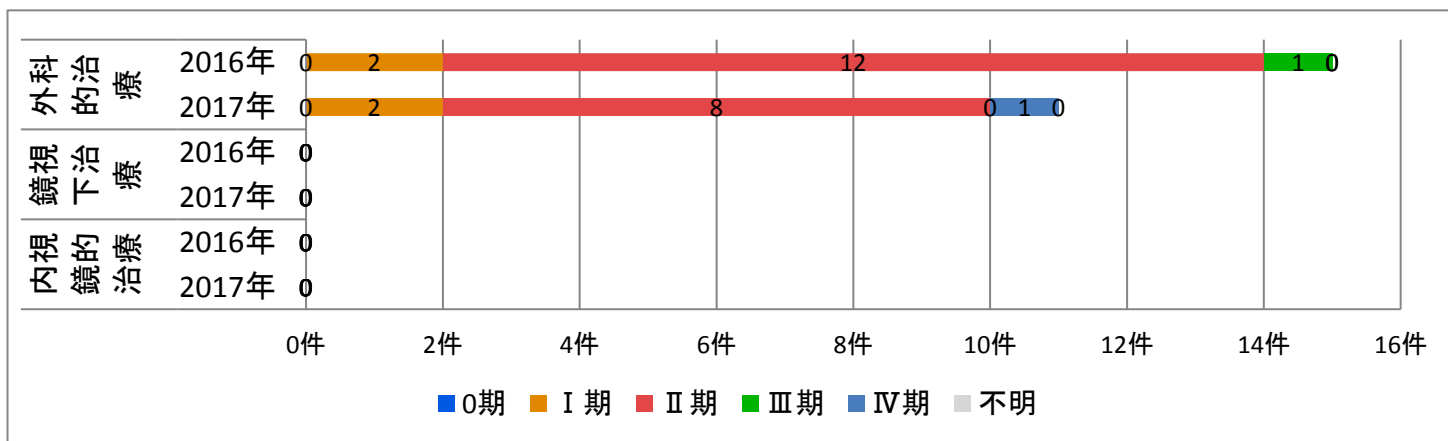
■男女別×年代別 がん登録件数



		~20代	30代	40代	50代	60代	70代	80代~	合計	
全体	2016年	件数	0	1	2	5	27	25	16	76
		割合	0%	1%	3%	7%	36%	33%	21%	100%
	2017年	件数	0	0	2	6	21	19	20	68
		割合	0%	0%	3%	9%	31%	28%	29%	100%
男	2016年	件数	0	0	2	4	13	15	6	40
		割合	0%	0%	5%	10%	33%	38%	15%	100%
	2017年	件数	0	0	0	4	9	11	11	35
		割合	0%	0%	0%	11%	26%	31%	31%	100%
女	2016年	件数	0	1	0	1	14	10	10	36
		割合	0%	3%	0%	3%	39%	28%	28%	100%
	2017年	件数	0	0	2	2	12	8	9	33
		割合	0%	0%	6%	6%	36%	24%	27%	100%

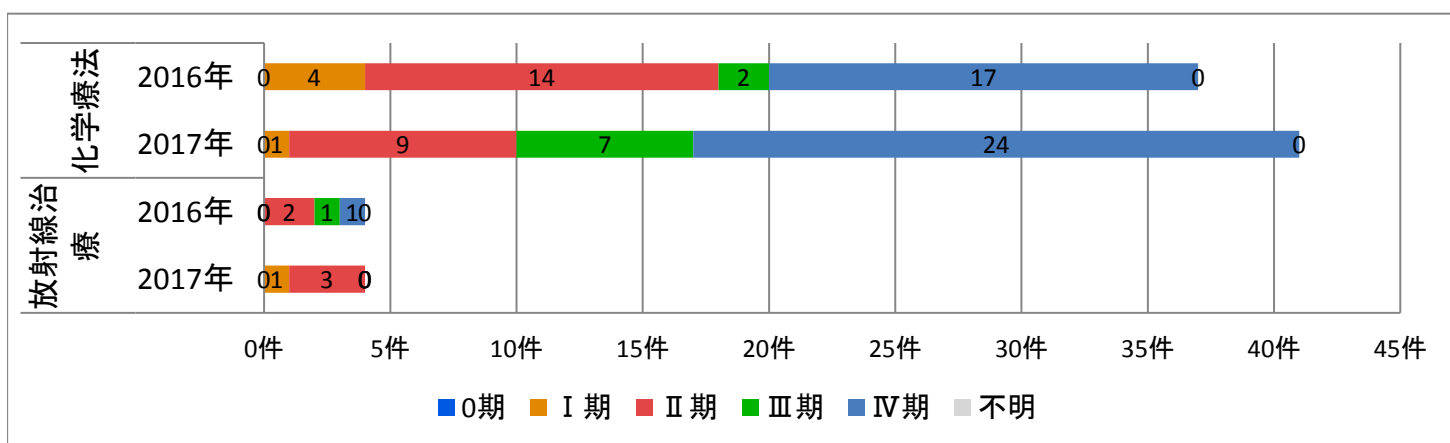
■UICCステージ別(cStage) 初回治療件数

・手術(外科的治療、鏡視下治療、内視鏡的治療)



		0期	I期	II期	III期	IV期	不明	合計	
外科的治療	2016年	件数	0	2	12	1	0	0	15
		割合	0%	13%	80%	7%	0%	0%	100%
	2017年	件数	0	2	8	0	1	0	11
		割合	0%	18%	73%	0%	9%	0%	100%
鏡視下治療	2016年	件数	0	0	0	0	0	0	0
		割合	0%	0%	0%	0%	0%	0%	0%
	2017年	件数	0	0	0	0	0	0	0
		割合	0%	0%	0%	0%	0%	0%	0%
内視鏡的治療	2016年	件数	0	0	0	0	0	0	0
		割合	0%	0%	0%	0%	0%	0%	0%
	2017年	件数	0	0	0	0	0	0	0
		割合	0%	0%	0%	0%	0%	0%	0%

・化学療法、放射線治療



		0期	I期	II期	III期	IV期	不明	合計	
化学療法	2016年	件数	0	4	14	2	17	0	37
		割合	0%	11%	38%	5%	46%	0%	100%
	2017年	件数	0	1	9	7	24	0	41
		割合	0%	2%	22%	17%	59%	0%	100%
放射線治療	2016年	件数	0	0	2	1	1	0	4
		割合	0%	0%	50%	25%	25%	0%	100%
	2017年	件数	0	1	3	0	0	0	4
		割合	0%	25%	75%	0%	0%	0%	100%