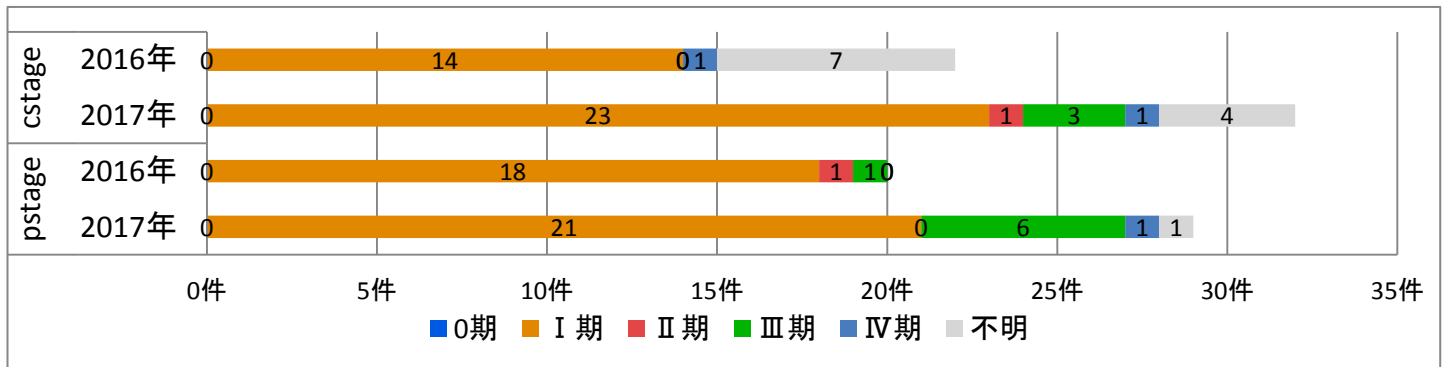


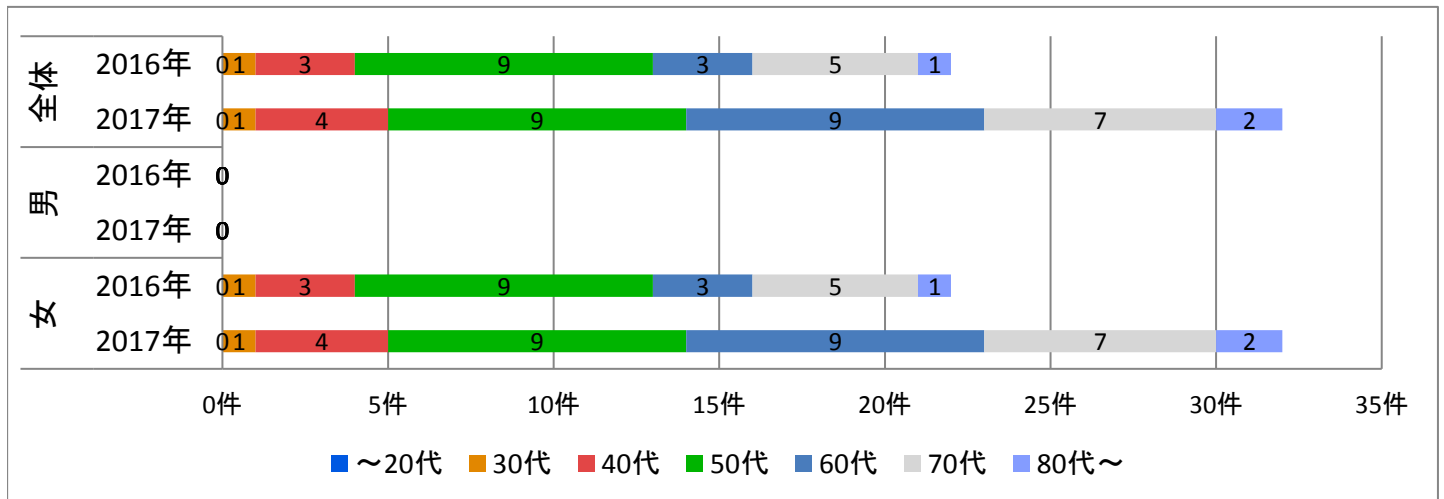
## 部位別詳細 - 子宮体部 -

### ■UICCステージ別 がん登録件数



		0期	I期	II期	III期	IV期	不明	合計	
cStage	2016年	件数	0	14	0	0	1	7	22
		割合	0%	64%	0%	0%	5%	32%	100%
	2017年	件数	0	23	1	3	1	4	32
		割合	0%	72%	3%	9%	3%	13%	100%
pStage	2016年	件数	0	18	1	1	0	0	20
		割合	0%	90%	5%	5%	0%	0%	100%
	2017年	件数	0	21	0	6	1	1	29
		割合	0%	72%	0%	21%	3%	3%	100%

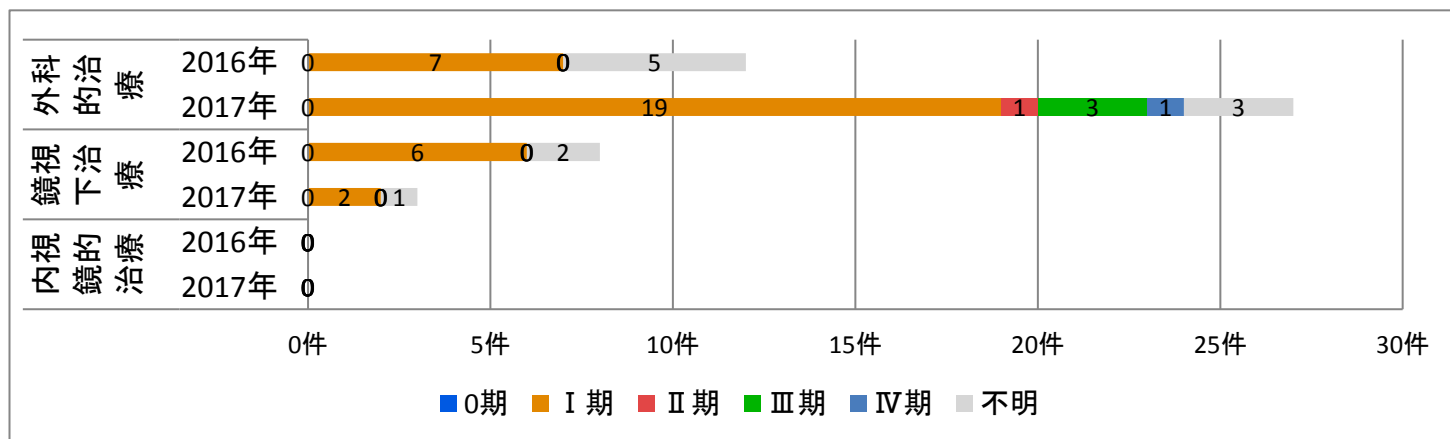
### ■男女別×年代別 がん登録件数



		~20代	30代	40代	50代	60代	70代	80代~	合計	
全体	2016年	件数	0	1	3	9	3	5	1	22
		割合	0%	5%	14%	41%	14%	23%	5%	100%
	2017年	件数	0	1	4	9	9	7	2	32
		割合	0%	3%	13%	28%	28%	22%	6%	100%
男	2016年	件数	0	0	0	0	0	0	0	0
		割合	0%	0%	0%	0%	0%	0%	0%	0%
	2017年	件数	0	0	0	0	0	0	0	0
		割合	0%	0%	0%	0%	0%	0%	0%	0%
女	2016年	件数	0	1	3	9	3	5	1	22
		割合	0%	5%	14%	41%	14%	23%	5%	100%
	2017年	件数	0	1	4	9	9	7	2	32
		割合	0%	3%	13%	28%	28%	22%	6%	100%

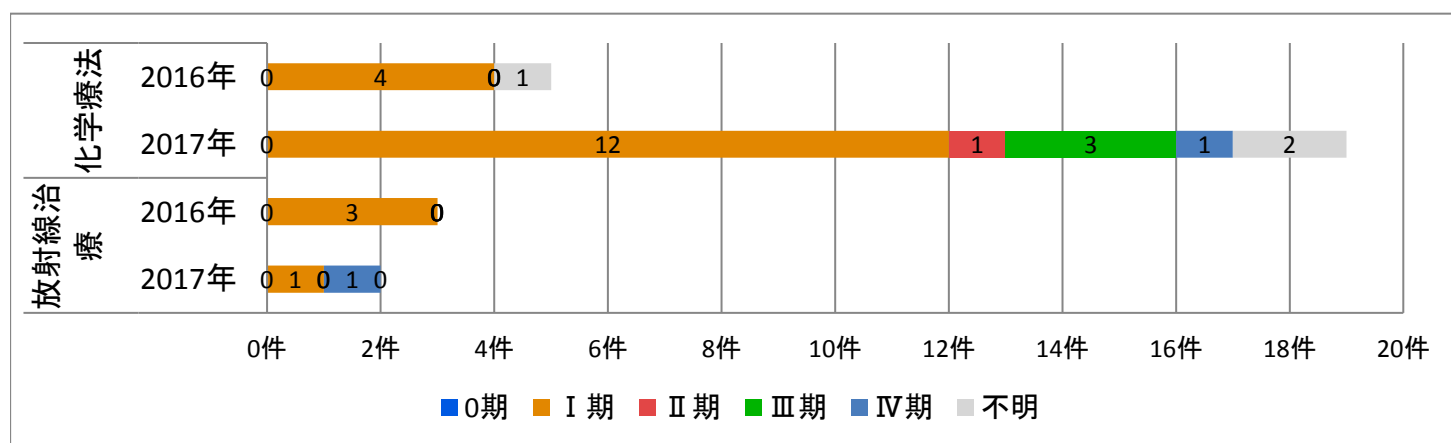
■UICCステージ別(cStage) 初回治療件数

・手術(外科的治療、鏡視下治療、内視鏡的治療)



		0期	I期	II期	III期	IV期	不明	合計	
外科的治療	2016年	件数	0	7	0	0	0	5	12
		割合	0%	58%	0%	0%	0%	42%	100%
	2017年	件数	0	19	1	3	1	3	27
		割合	0%	70%	4%	11%	4%	11%	100%
鏡視下治療	2016年	件数	0	6	0	0	0	2	8
		割合	0%	75%	0%	0%	0%	25%	100%
	2017年	件数	0	2	0	0	0	1	3
		割合	0%	67%	0%	0%	0%	33%	100%
内視鏡的治療	2016年	件数	0	0	0	0	0	0	0
		割合	0%	0%	0%	0%	0%	0%	0%
	2017年	件数	0	0	0	0	0	0	0
		割合	0%	0%	0%	0%	0%	0%	0%

・化学療法、放射線治療



		0期	I期	II期	III期	IV期	不明	合計	
化学療法	2016年	件数	0	4	0	0	0	1	5
		割合	0%	80%	0%	0%	0%	20%	100%
	2017年	件数	0	12	1	3	1	2	19
		割合	0%	63%	5%	16%	5%	11%	100%
放射線治療	2016年	件数	0	3	0	0	0	0	3
		割合	0%	100%	0%	0%	0%	0%	100%
	2017年	件数	0	1	0	0	1	0	2
		割合	0%	50%	0%	0%	50%	0%	100%