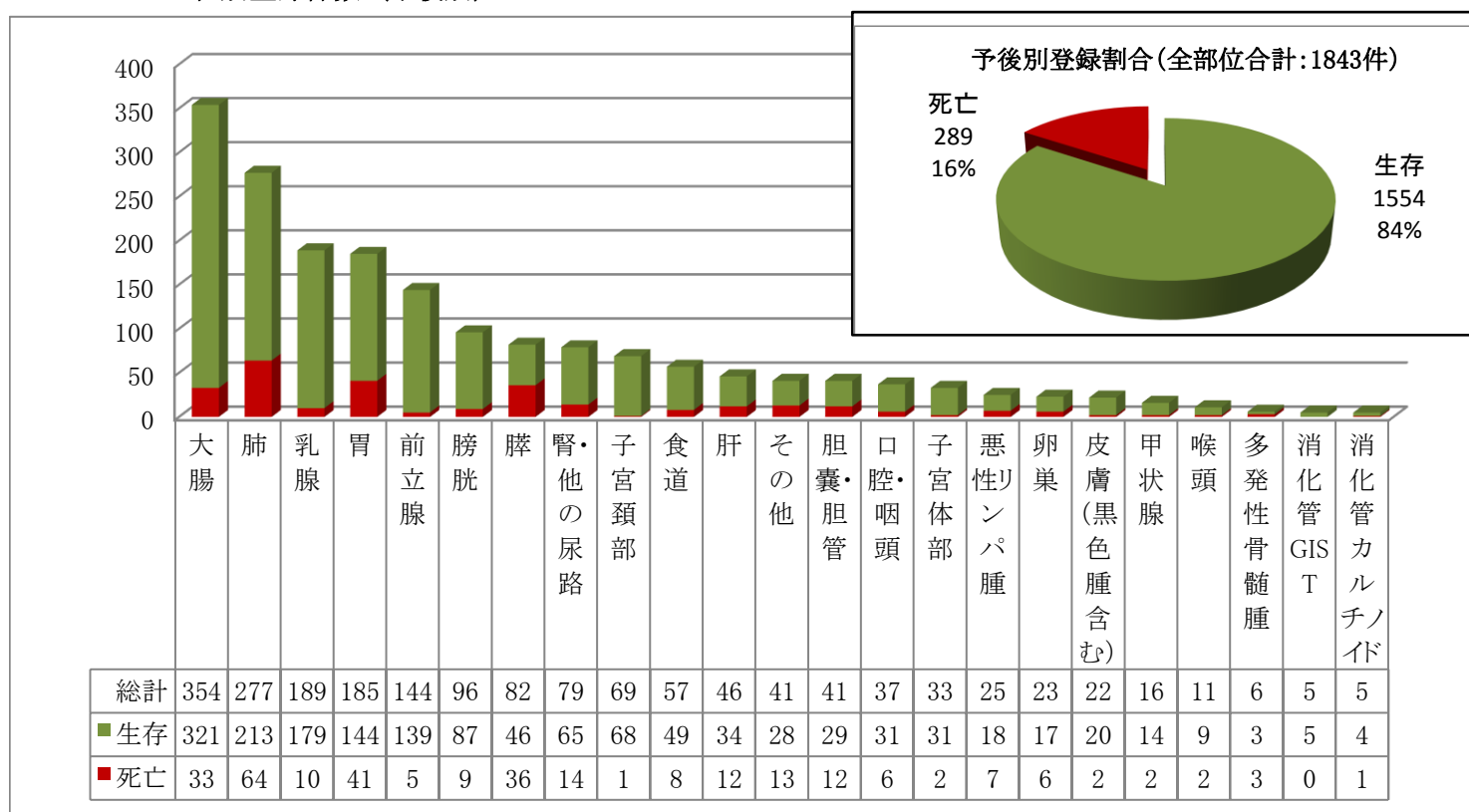
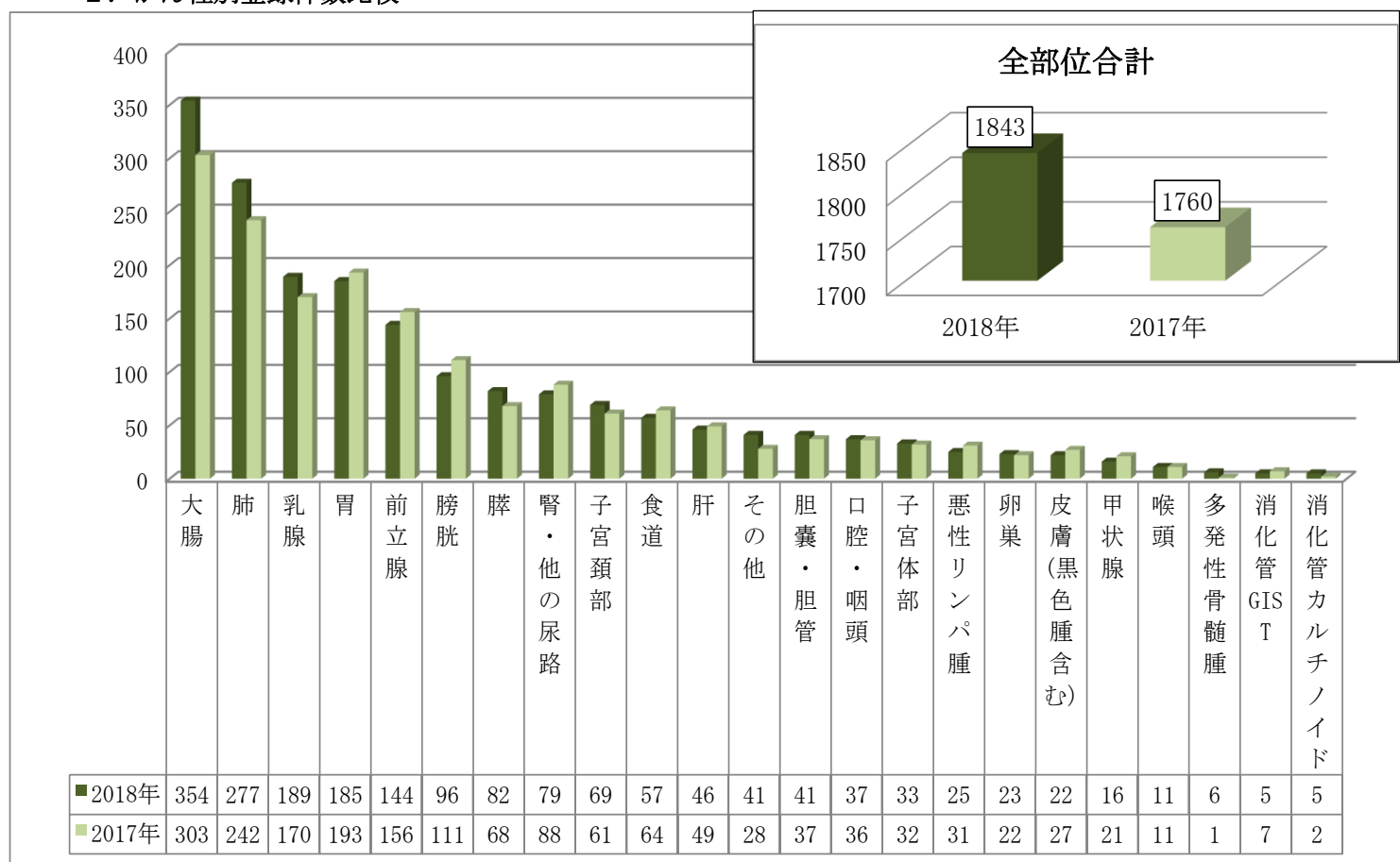


院内がん登録 2018 年症例 提出データ概要

1. がん種別登録件数（予後別）

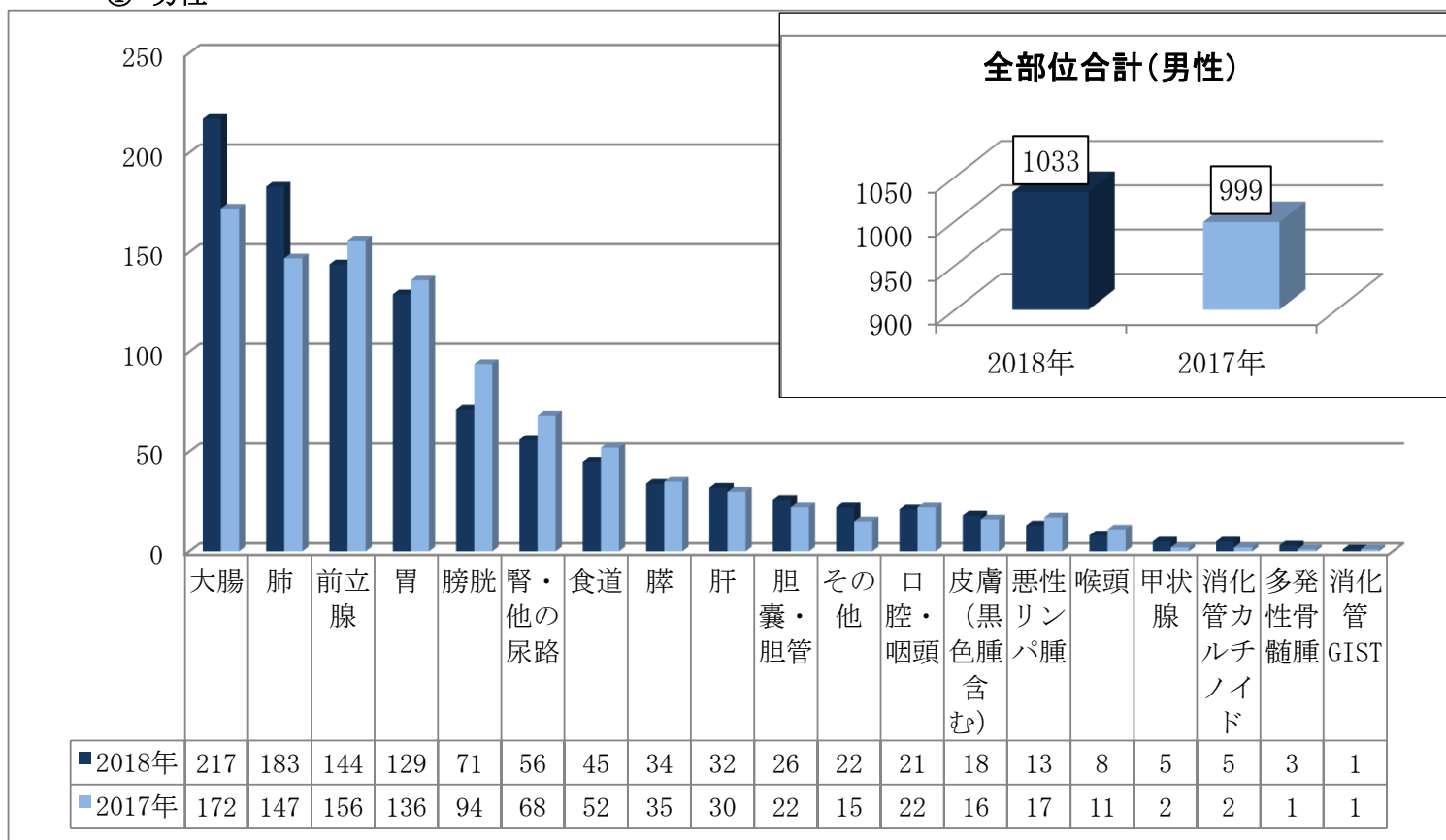


2. がん種別登録件数比較

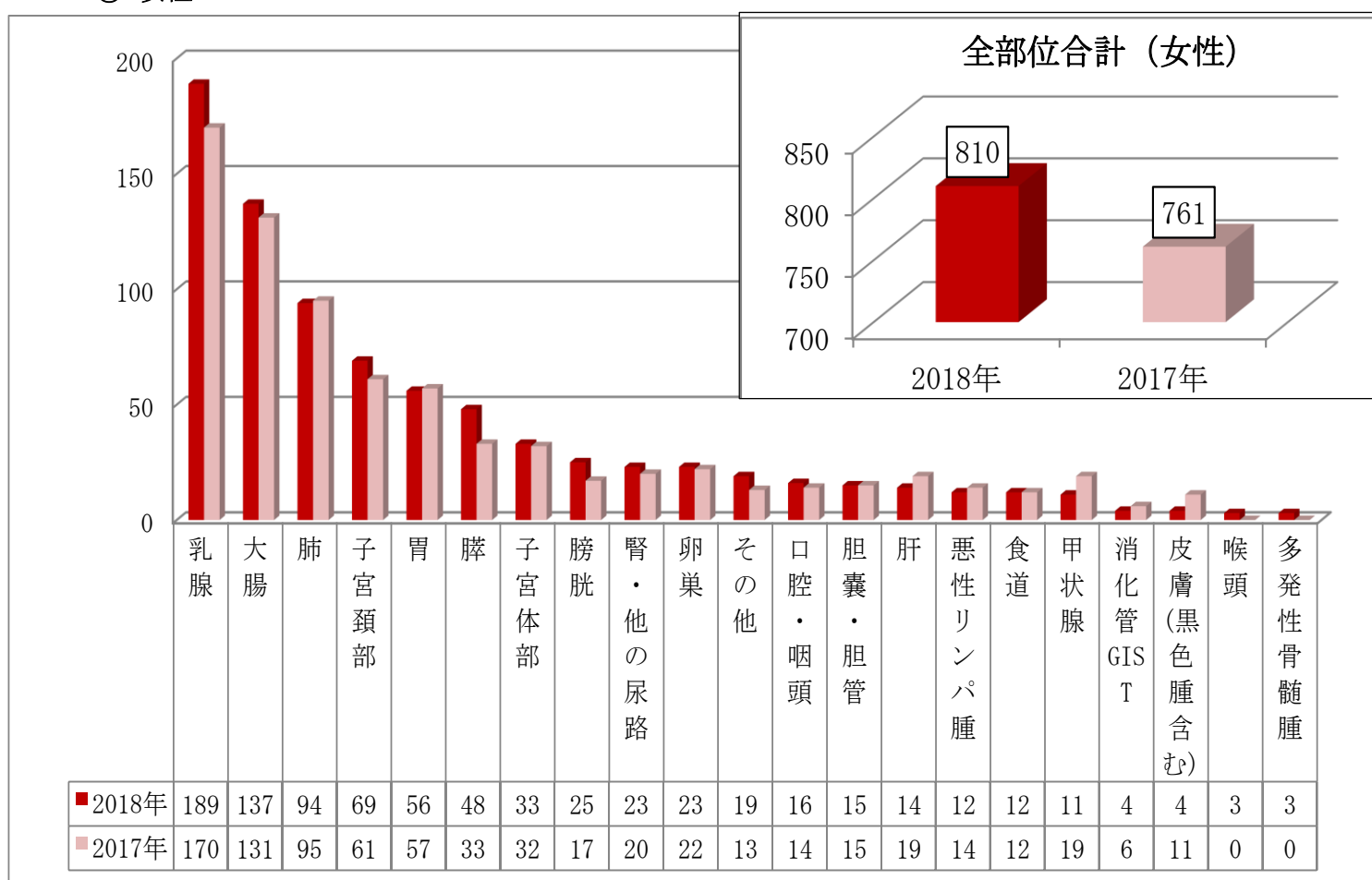


3. 男女・がん種別登録件数比較

① 男性

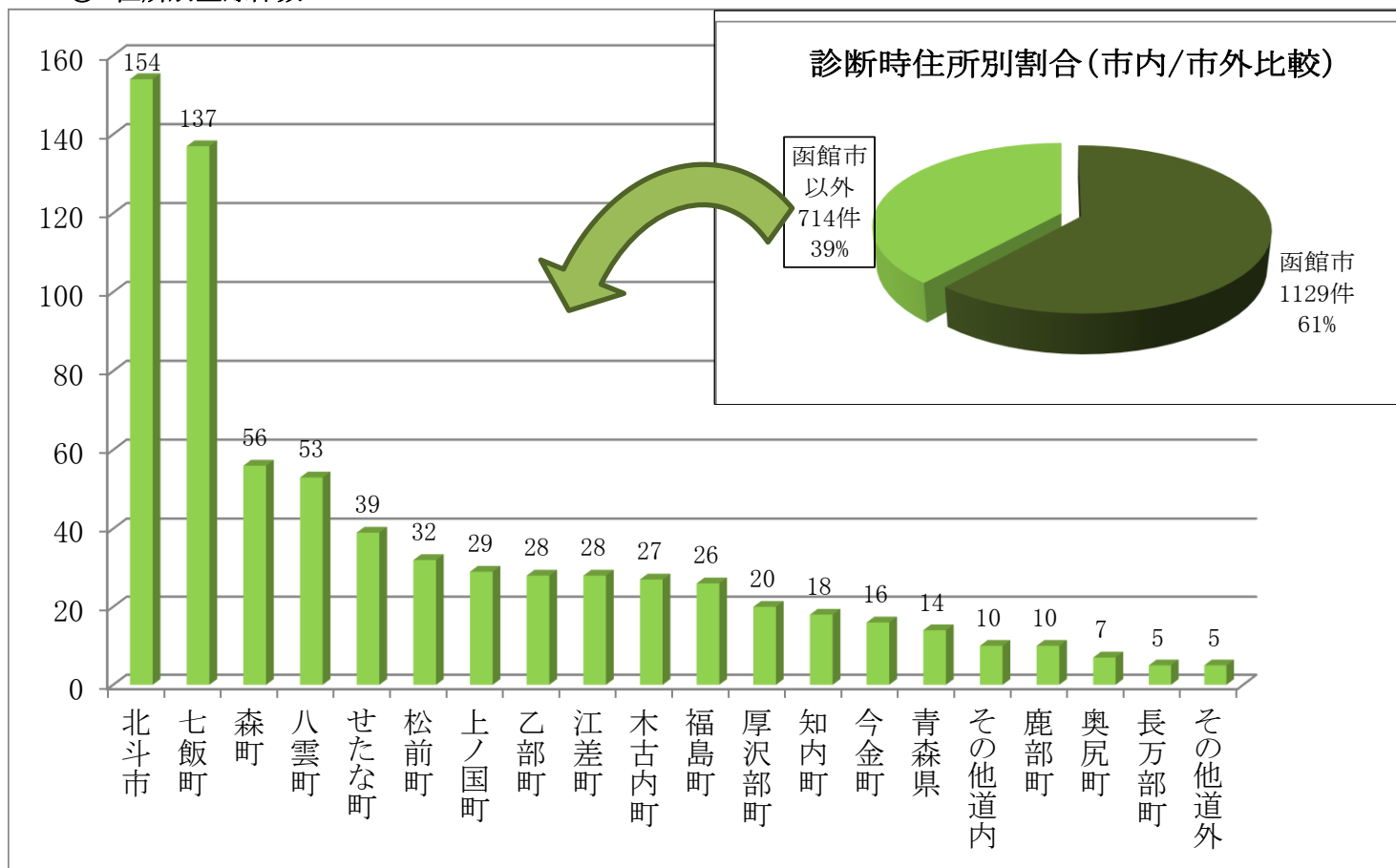


② 女性

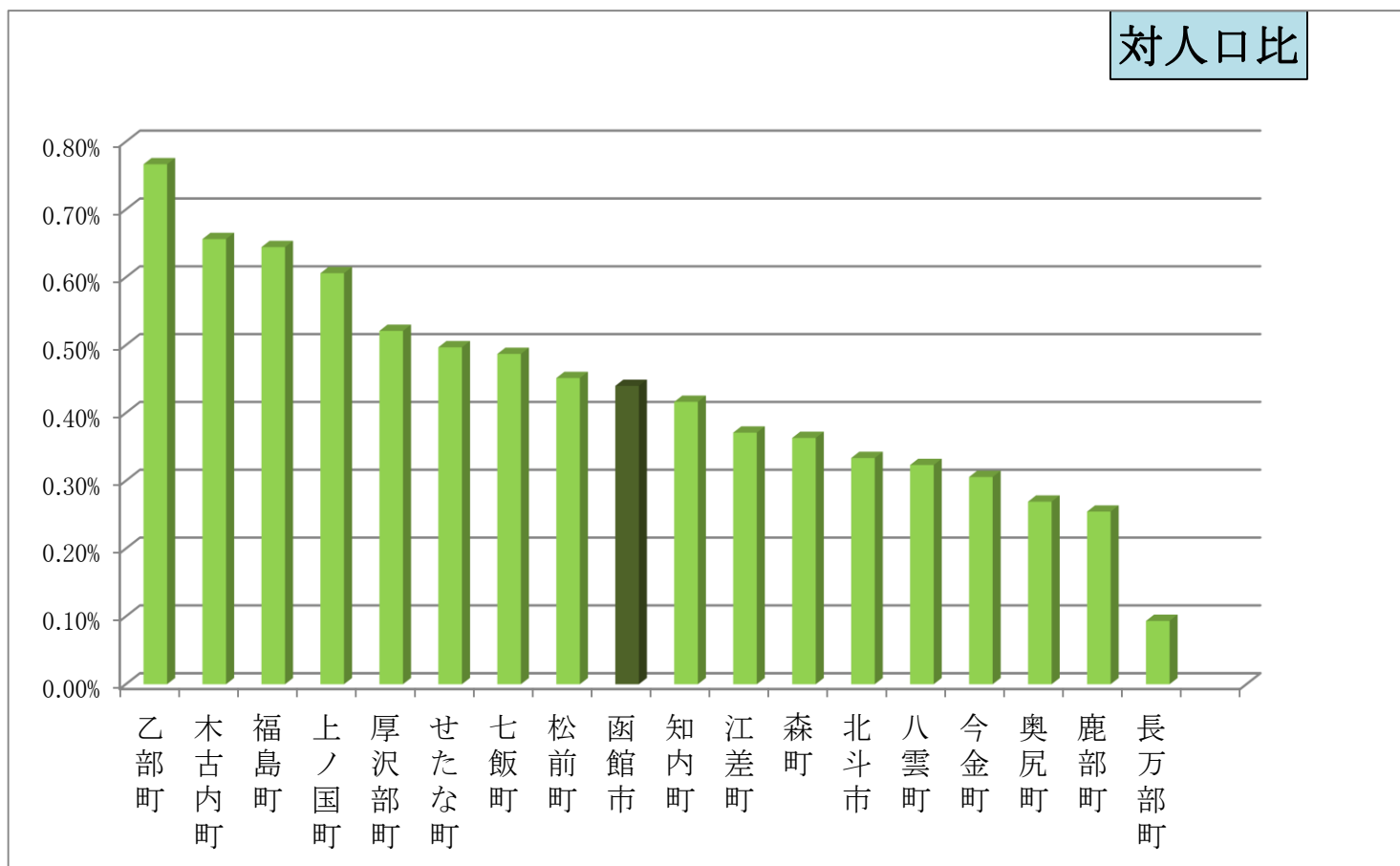


4. 住所別登録件数・対人口比率

① 住所別登録件数



② 対人口比率



5. 症例区分別登録数

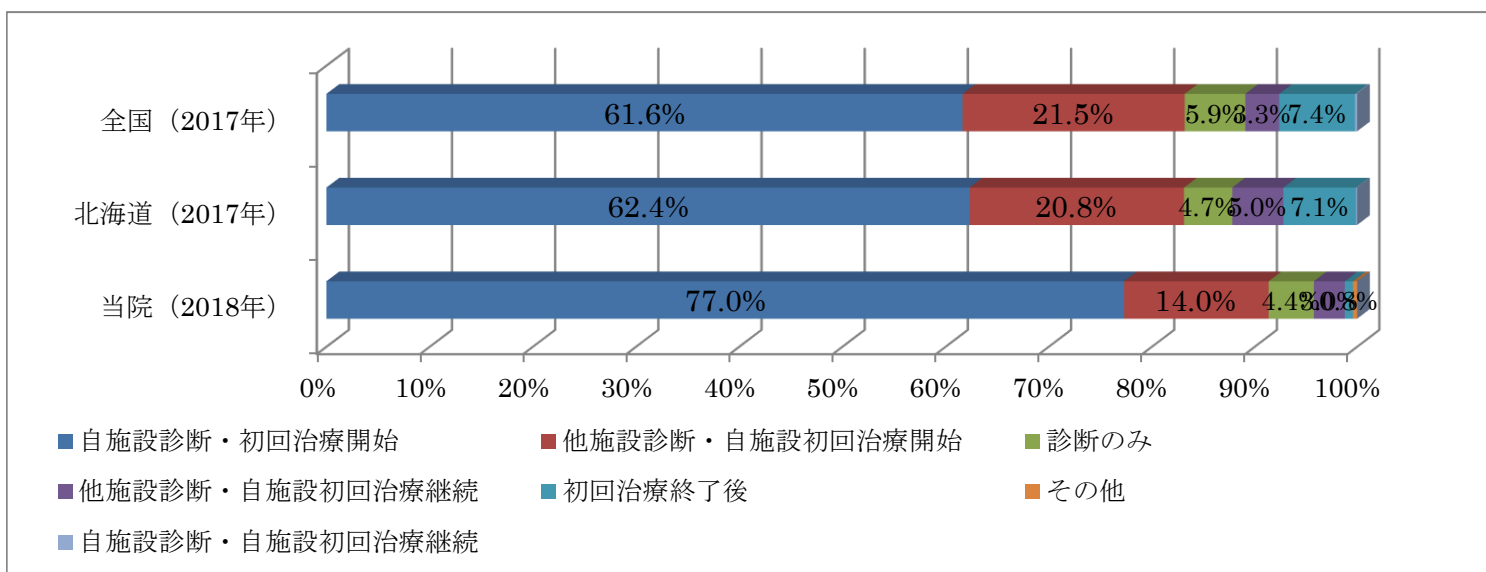
院内がん登録では、初発かつ治療を受けていない状況で自施設を受診した患者か、あるいは最も確かな検査が行われた時期（施設）がいつか、治療・紹介などの治療方針がどのように決定されたか、等を把握し、施設にとってのいわゆる責任症例を判別するために症例区分を登録しています。

2016 年診断症例からは、当該腫瘍における診断・初回治療に対しての自施設の位置づけを総合的に判断するため、登録項目が変更されています。

登録項目は以下の通りです。

- ① 「自施設診断自施設初回治療開始」・・・自施設で診断し、自施設で治療・経過観察を開始した症例
- ② 「自施設診断自施設初回治療継続」・・・自施設で診断した後、他施設で初回治療が開始され、その後自施設で初回治療の一部を行った症例
- ③ 「他施設診断自施設初回治療開始」・・・他施設で診断後、自施設を受診し初回治療を開始した症例
- ④ 「他施設診断自施設初回治療継続」・・・他施設で診断した後、他施設で初回治療が開始され、その後自施設で初回治療の一部を行った症例
- ⑤ 「診断のみ」・・・自施設で診断したが、治療の施行は他施設に紹介・依頼した症例
- ⑥ 「初回治療終了後」・・・他施設で初回治療終了後に自施設を受診した症例
- ⑦ 「その他」・・・上記のいずれにも該当しない症例

症例区分別登録数（全部位合計）



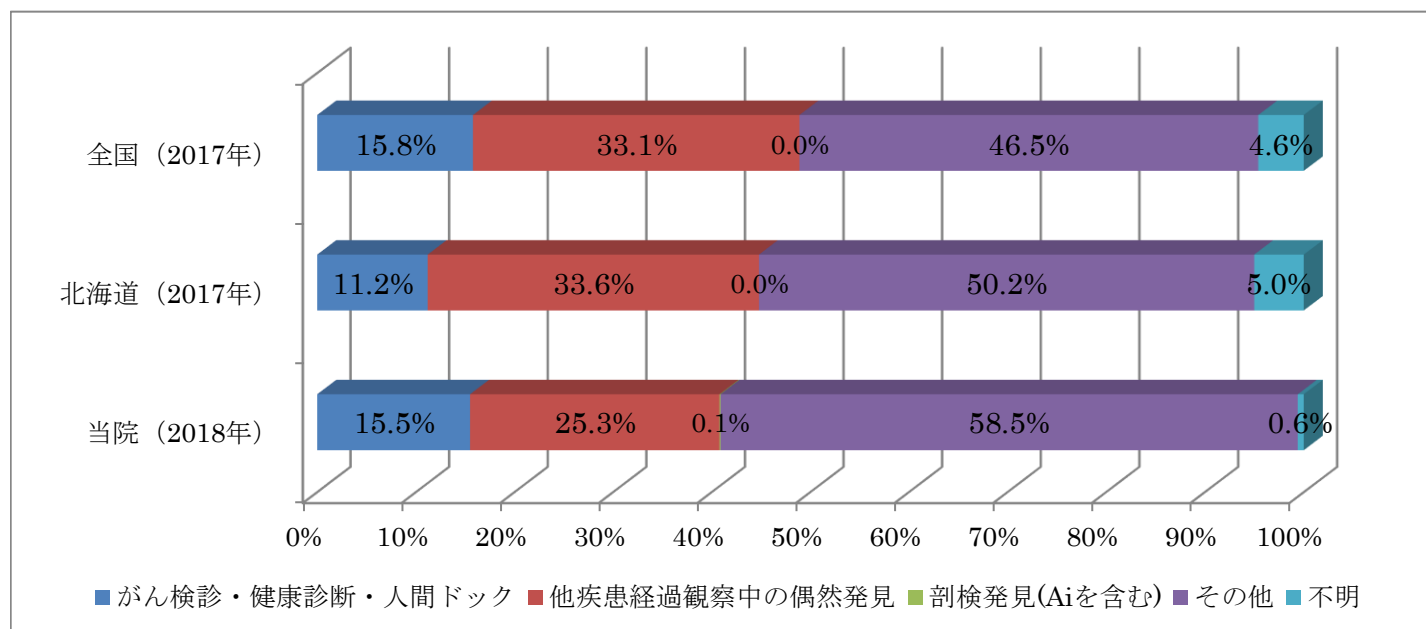
	自施設診断・自施設治療開始	他施設診断・自施設治療開始	診断のみ	他施設診断・自施設治療継続	初回治療終了後	その他	自施設診断・自施設治療継続	総計
当院(2018)	1414	260	82	62	14	7	4	1843
北海道(2017)	20262	6751	1530	1612	2296	0	45	32496

市立函館病院	20	
--------	----	--

7. 発見経緯別登録数

発見経緯は、前項の来院経路とは異なり、がんと診断される発端となった状況を把握するための項目です。前項の来院経路で「他院からの紹介」に分類された患者で、がん検診・健康診断・人間ドックの結果を機に他院に受診され、当院紹介受診となった場合は、当項では「がん検診」「健康診断・人間ドック」に分類されます。したがって、「がん検診・健康診断・人間ドック」をまとめた割合は自覚症状発症前に発見された患者の指標と考えられます。（自覚症状があり当院受診、または他院へ受診し当院へ紹介となった場合は当項では「その他・不明」に分類されます）

発見経緯別登録数（全部位合計）



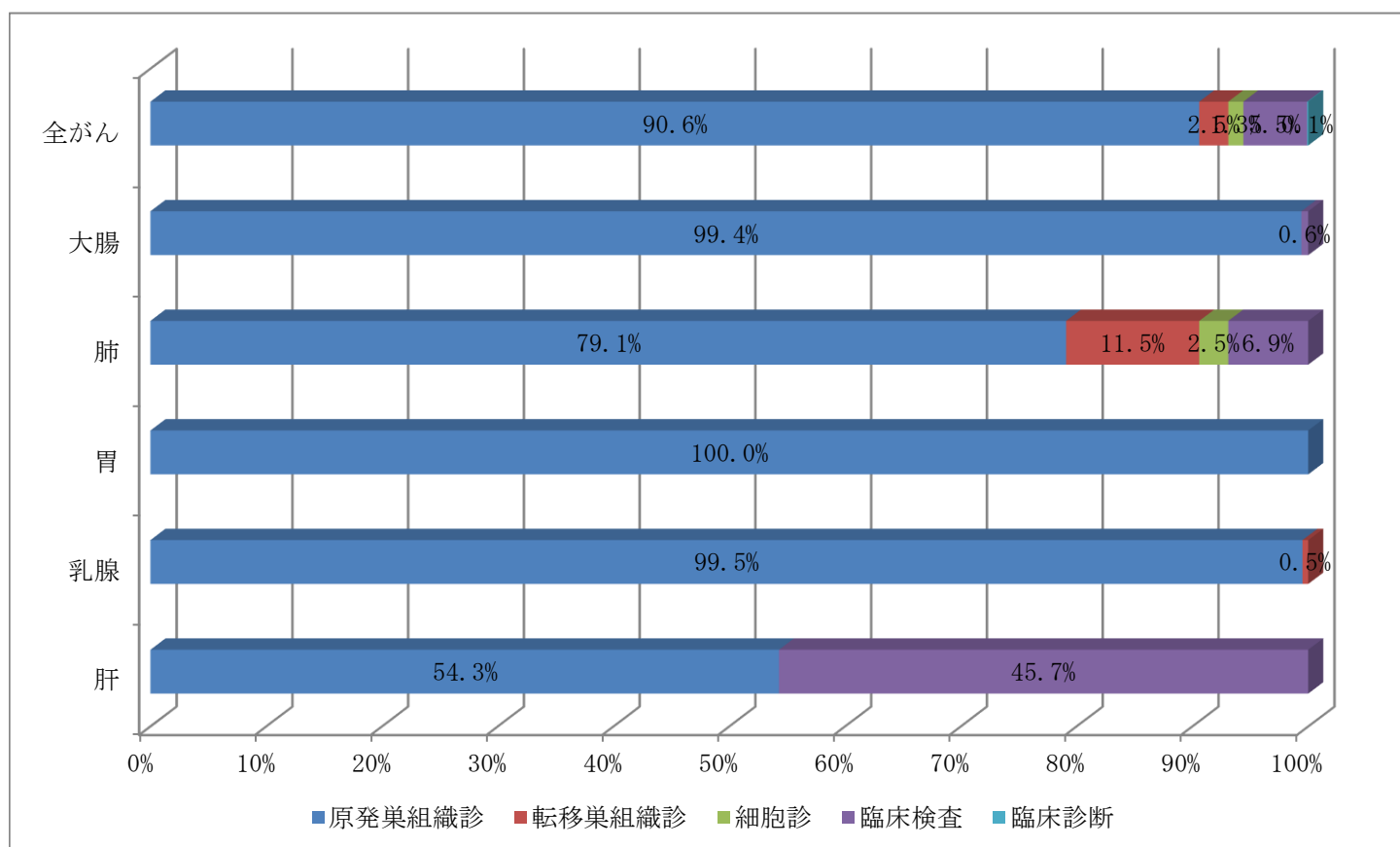
	がん検診 健診・ドック	他疾患経過 観察中	剖検発見	その他	不明	総計
当院(2018)	285	466	2	1078	12	1843
北海道(2017)	3651	10932	1	16304	1608	32496
全国(2017)	112324	235862	46	331376	32593	712201

8. 診断根拠別登録数

がんと診断するために実施された検査の中で、最も確からしい検査を診断根拠として登録しています。患者の全経過を通じての検査が対象となり、組織診 > 細胞診 > 部位特異的腫瘍マーカー > 肉眼的所見・画像診断 > 臨床所見の順に精確な診断として判断します。

その施設のがんの診断がどれくらい確かであるか、具体的には病理学的診断（組織診陽性・細胞診陽性）がどれくらい積極的に実施されているかを把握する為の指標となります。

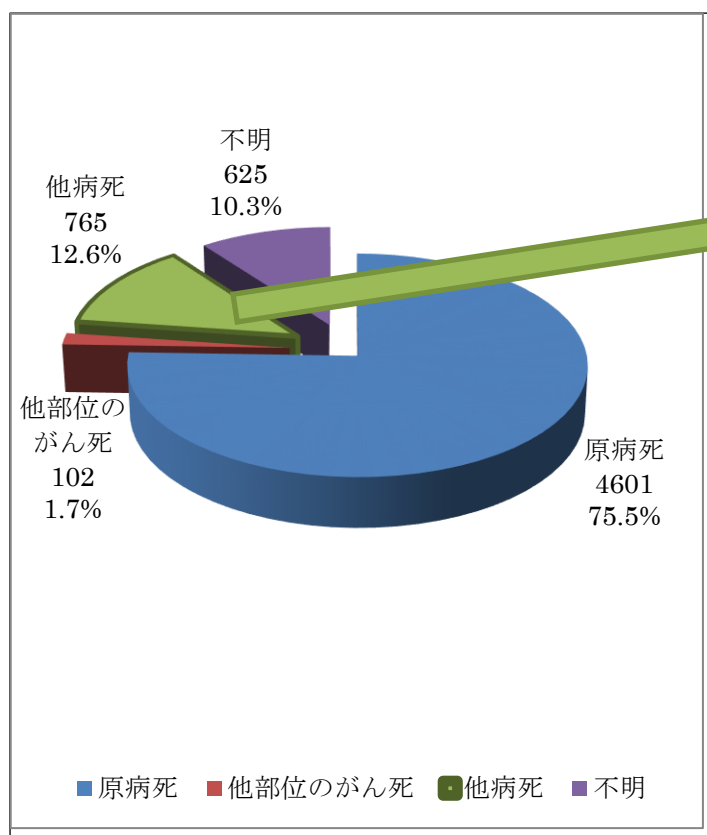
当院の診断根拠別登録数（5大がん）



診断根拠	原発巣組織診	転移巣組織診	細胞診陽性	部位特異的腫瘍マーカー	臨床検査 (画像・内視鏡)	臨床診断	不明	総計
全がん	1670	46	23		102	2		1843
大腸	352				2			354
肺	219	32	7		19			277
胃	185							185
乳房	188	1						189
肝	25				21			46

9. 予後調査結果（死因・死亡場所）

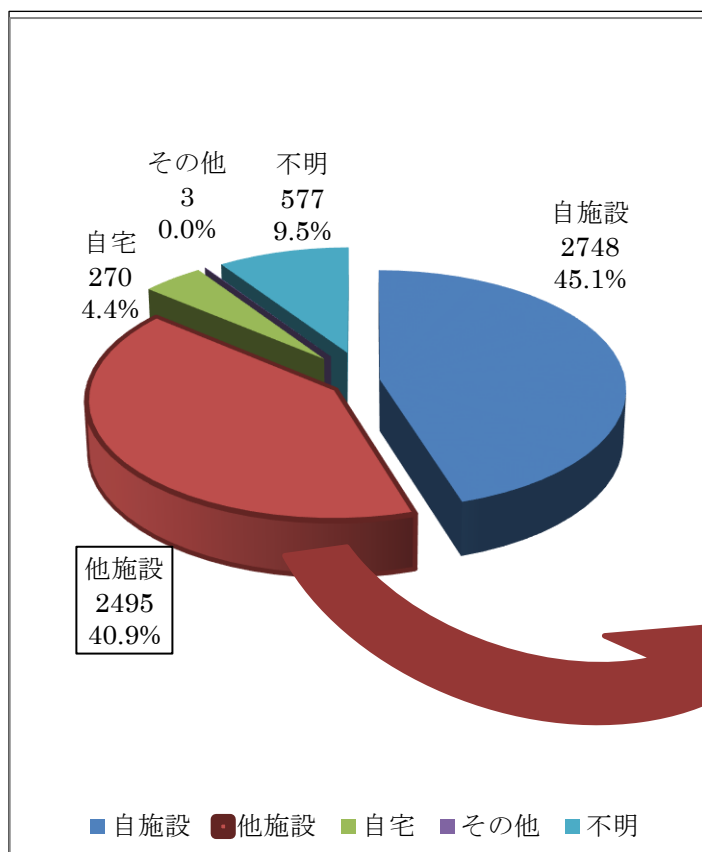
①死因（2019年6月末現在）



<他病死内訳>

肺炎(誤嚥性・間質性含む)	217
心不全(急性・慢性・うっ血性等)	68
脳疾患(脳梗塞・脳出血等)	68
肝疾患(肝不全・肝硬変等)	53
腎不全	49
敗血症	44
循環器系疾患(心房細動・虚血性心疾患等)	43
老衰	32
心筋梗塞	25
肺疾患(肺気腫・COPD等)	24
呼吸不全	16
胸部・腹部大動脈(解離、破裂等)	14
事故・縊死・窒息	12
多臓器不全	12
その他	88
総計	765

②死亡場所（2019年6月末現在）

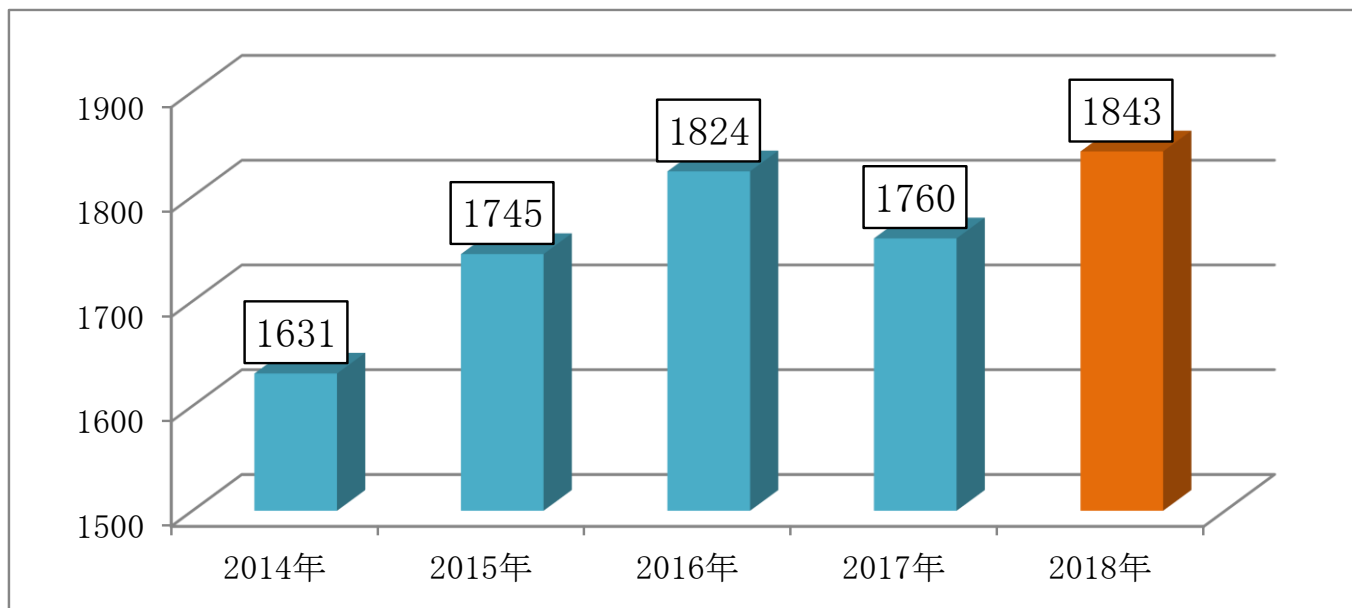


<他施設死亡上位 17 施設>

森病院	445
函館おしま病院	443
市立函館病院	143
ななえ新病院	129
北海道立江差病院	119
松前町立松前病院	99
函館協会病院	76
木古内町国保病院	66
函館稜北病院	63
八雲総合病院	55
共愛会病院	52
森町国保病院	50
国立病院機構函館病院	32
函館市医師会病院	31
西堀病院	29
函館中央病院	29
函館脳神経外科病院	29

10. 当院院内がん登録件数推移 (2014年～2018年)

①がん登録件数推移



②5大がん別登録件数推移

