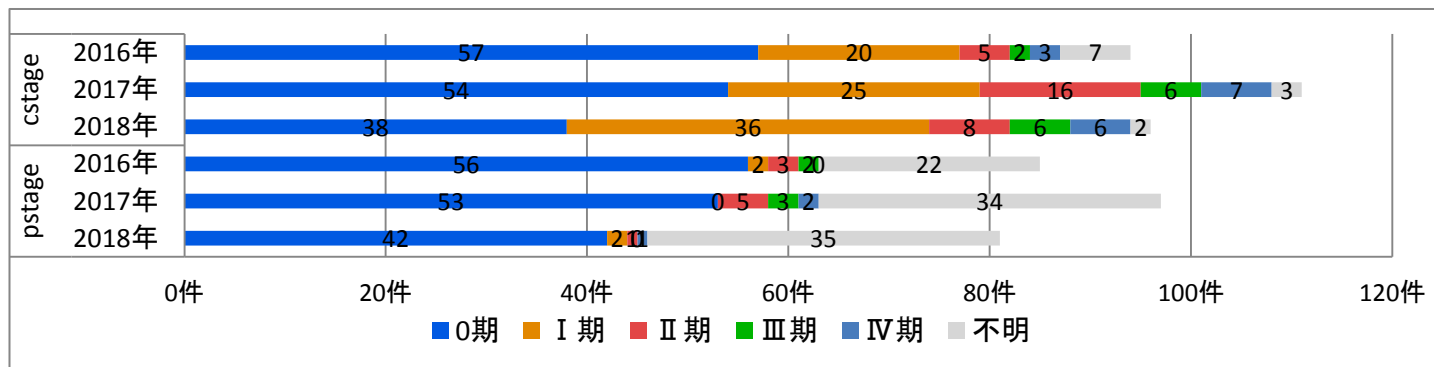


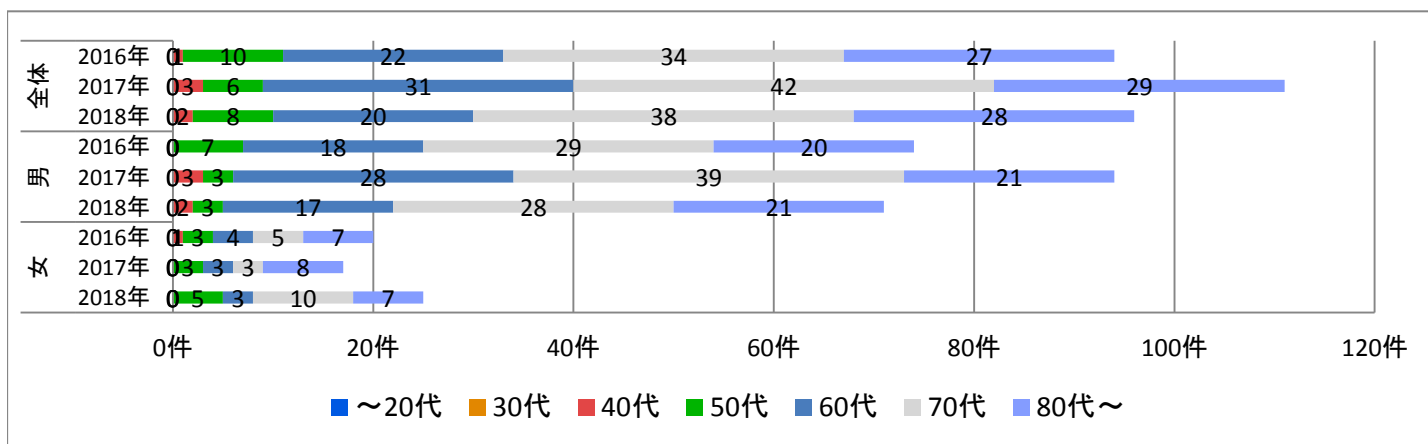
部位別詳細 - 膀胱 -

■UICCステージ別 がん登録件数



		0期	I期	II期	III期	IV期	不明	合計	
cStage	2016年	件数	57	20	5	2	3	7	94
		割合	61%	21%	5%	2%	3%	7%	100%
	2017年	件数	54	25	16	6	7	3	111
		割合	49%	23%	14%	5%	6%	3%	100%
	2018年	件数	38	36	8	6	6	2	96
		割合	40%	38%	8%	6%	6%	2%	100%
pStage	2016年	件数	56	2	3	2	0	22	85
		割合	66%	2%	4%	2%	0%	26%	100%
	2017年	件数	53	0	5	3	2	34	97
		割合	55%	0%	5%	3%	2%	35%	100%
	2018年	件数	42	2	1	0	1	35	81
		割合	52%	2%	1%	0%	1%	43%	100%

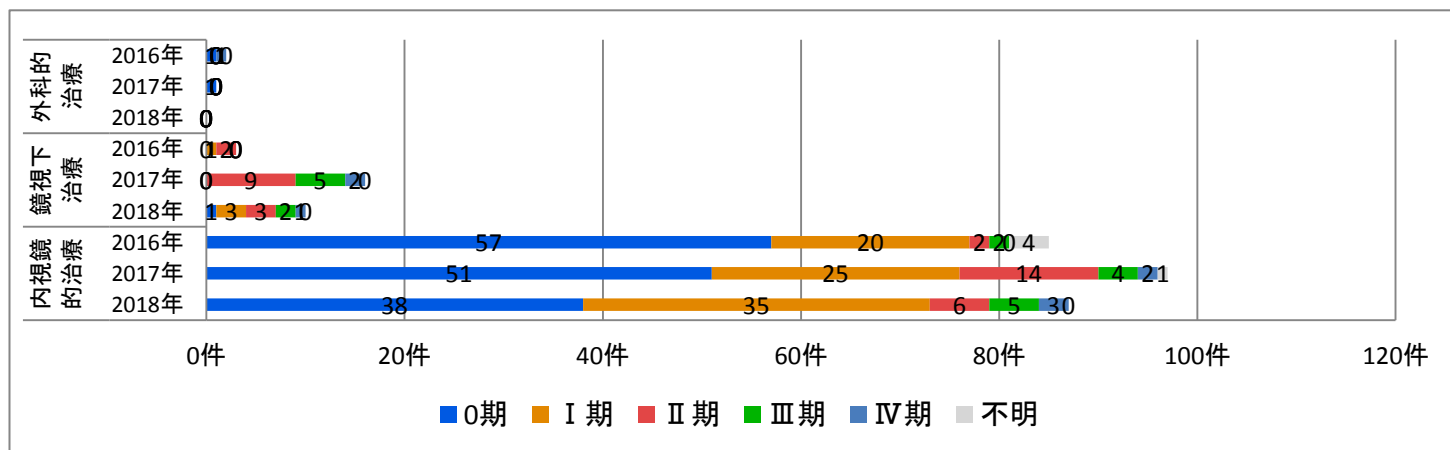
■男女別×年代別 がん登録件数



		~20代	30代	40代	50代	60代	70代	80代~	合計	
全体	2016年	件数	0	0	1	10	22	34	27	94
		割合	0%	0%	1%	11%	23%	36%	29%	100%
	2017年	件数	0	0	3	6	31	42	29	111
		割合	0%	0%	3%	5%	28%	38%	26%	100%
	2018年	件数	0	0	2	8	20	38	28	96
		割合	0%	0%	2%	8%	21%	40%	29%	100%
男	2016年	件数	0	0	0	7	18	29	20	74
		割合	0%	0%	0%	9%	24%	39%	27%	100%
	2017年	件数	0	0	3	3	28	39	21	94
		割合	0%	0%	3%	3%	30%	41%	22%	100%
	2018年	件数	0	0	2	3	17	28	21	71
		割合	0%	0%	3%	4%	24%	39%	30%	100%
女	2016年	件数	0	0	1	3	4	5	7	20
		割合	0%	0%	5%	15%	20%	25%	35%	100%
	2017年	件数	0	0	0	3	3	3	8	17
		割合	0%	0%	0%	18%	18%	18%	47%	100%
	2018年	件数	0	0	0	5	3	10	7	25
		割合	0%	0%	0%	20%	12%	40%	28%	100%

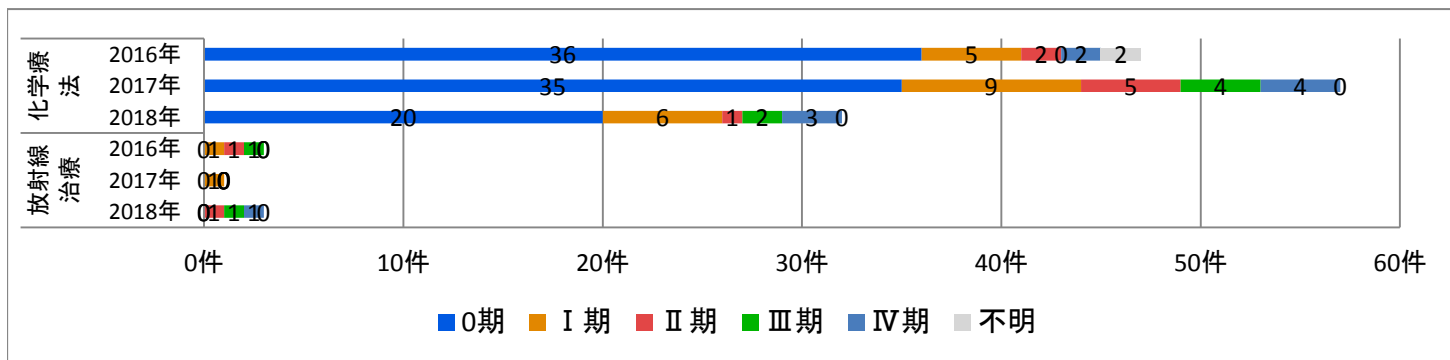
■UICCステージ別(cStage) 初回治療件数

・手術(外科的治療、鏡視下治療、内視鏡的治療)



		0期	I期	II期	III期	IV期	不明	合計	
外科的治療	2016年	件数	1	0	0	0	1	0	2
		割合	50%	0%	0%	0%	50%	0%	100%
	2017年	件数	1	0	0	0	0	0	1
		割合	100%	0%	0%	0%	0%	0%	100%
	2018年	件数	0	0	0	0	0	0	0
		割合	0%	0%	0%	0%	0%	0%	0%
鏡視下治療	2016年	件数	0	1	2	0	0	0	3
		割合	0%	33%	67%	0%	0%	0%	100%
	2017年	件数	0	0	9	5	2	0	16
		割合	0%	0%	56%	31%	13%	0%	100%
	2018年	件数	1	3	3	2	1	0	10
		割合	10%	30%	30%	20%	10%	0%	100%
内視鏡的治療	2016年	件数	57	20	2	2	0	4	85
		割合	67%	24%	2%	2%	0%	5%	100%
	2017年	件数	51	25	14	4	2	1	97
		割合	53%	26%	14%	4%	2%	1%	100%
	2018年	件数	38	35	6	5	3	0	87
		割合	44%	40%	7%	6%	3%	0%	100%

・化学療法、放射線治療



		0期	I期	II期	III期	IV期	不明	合計	
化学療法	2016年	件数	36	5	2	0	2	2	47
		割合	77%	11%	4%	0%	4%	4%	100%
	2017年	件数	35	9	5	4	4	0	57
		割合	61%	16%	9%	7%	7%	0%	100%
	2018年	件数	20	6	1	2	3	0	32
		割合	63%	19%	3%	6%	9%	0%	100%
放射線治療	2016年	件数	0	1	1	1	0	0	3
		割合	0%	33%	33%	33%	0%	0%	100%
	2017年	件数	0	1	0	0	0	0	1
		割合	0%	100%	0%	0%	0%	0%	100%
	2018年	件数	0	0	1	1	1	0	3
		割合	0%	0%	33%	33%	33%	0%	100%