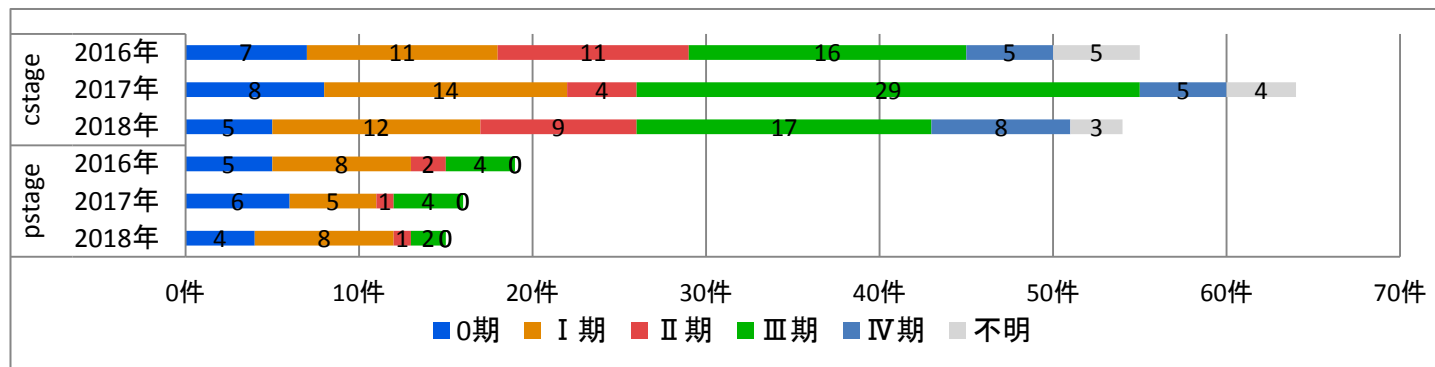


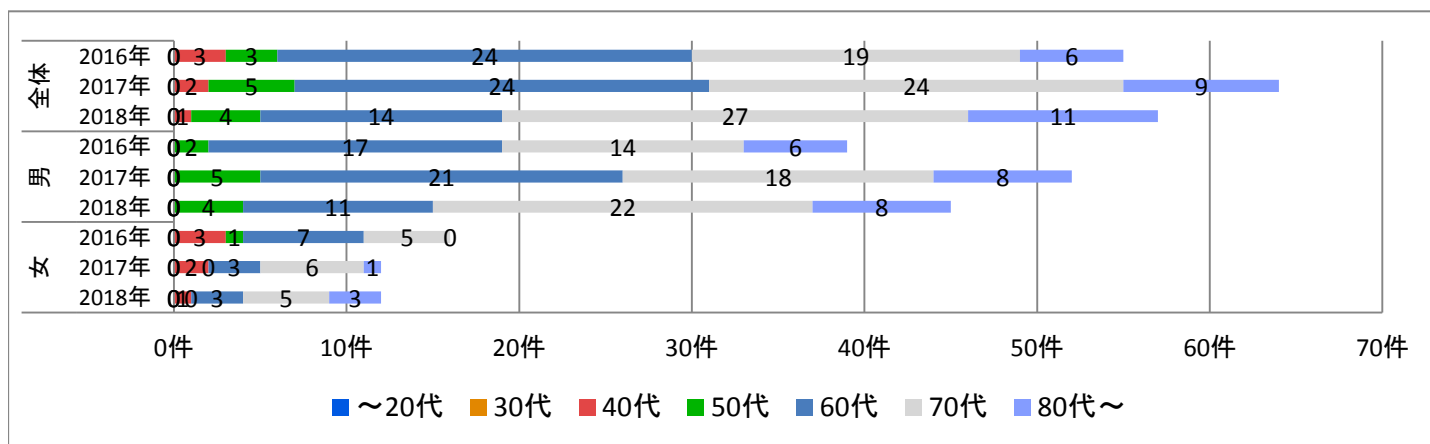
部位別詳細 - 食道 -

■UICCステージ別 がん登録件数



		0期	I期	II期	III期	IV期	不明	合計	
cStage	2016年	件数	7	11	11	16	5	5	55
		割合	13%	20%	20%	29%	9%	9%	100%
	2017年	件数	8	14	4	29	5	4	64
		割合	13%	22%	6%	45%	8%	6%	100%
	2018年	件数	5	12	9	17	8	3	54
		割合	9%	22%	17%	31%	15%	6%	100%
pStage	2016年	件数	5	8	2	4	0	0	19
		割合	26%	42%	11%	21%	0%	0%	100%
	2017年	件数	6	5	1	4	0	0	16
		割合	38%	31%	6%	25%	0%	0%	100%
	2018年	件数	4	8	1	2	0	0	15
		割合	27%	53%	7%	13%	0%	0%	100%

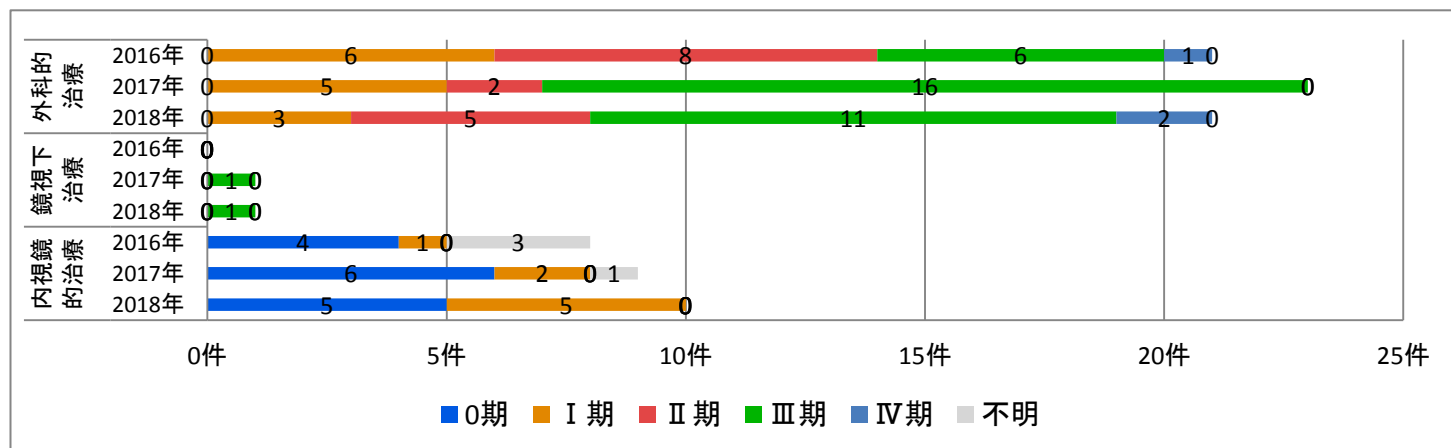
■男女別×年代別 がん登録件数



		~20代	30代	40代	50代	60代	70代	80代~	合計	
全体	2016年	件数	0	0	3	3	24	19	6	55
		割合	0%	0%	5%	5%	44%	35%	11%	100%
	2017年	件数	0	0	2	5	24	24	9	64
		割合	0%	0%	3%	8%	38%	38%	14%	100%
	2018年	件数	0	0	1	4	14	27	11	57
		割合	0%	0%	2%	7%	25%	47%	19%	100%
男	2016年	件数	0	0	0	2	17	14	6	39
		割合	0%	0%	0%	5%	44%	36%	15%	100%
	2017年	件数	0	0	0	5	21	18	8	52
		割合	0%	0%	0%	10%	40%	35%	15%	100%
	2018年	件数	0	0	0	4	11	22	8	45
		割合	0%	0%	0%	9%	24%	49%	18%	100%
女	2016年	件数	0	0	3	1	7	5	0	16
		割合	0%	0%	19%	6%	44%	31%	0%	100%
	2017年	件数	0	0	2	0	3	6	1	12
		割合	0%	0%	17%	0%	25%	50%	8%	100%
	2018年	件数	0	0	1	0	3	5	3	12
		割合	0%	0%	8%	0%	25%	42%	25%	100%

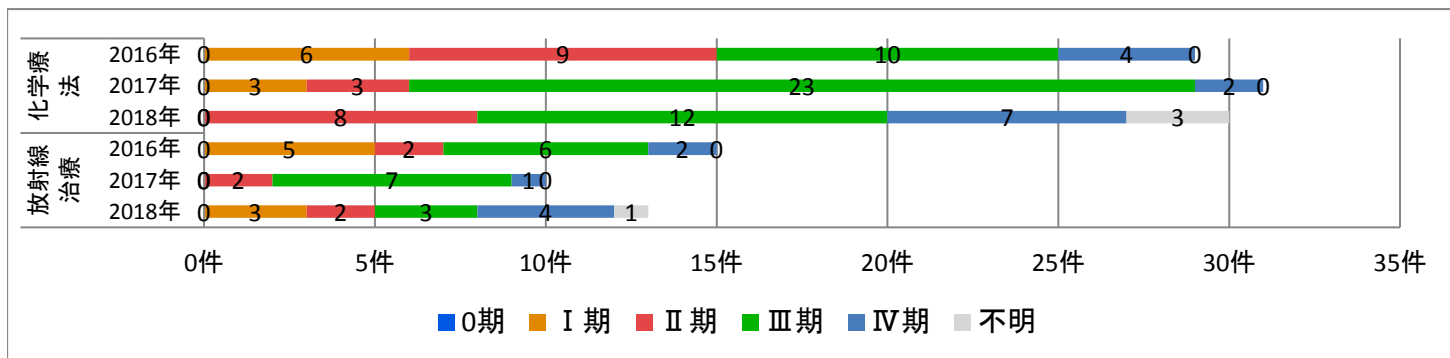
■UICCステージ別(cStage) 初回治療件数

・手術(外科的治療、鏡視下治療、内視鏡的治療)



		0期	I期	II期	III期	IV期	不明	合計	
外科的治療	2016年	件数	0	6	8	6	1	0	21
		割合	0%	29%	38%	29%	5%	0%	100%
	2017年	件数	0	5	2	16	0	0	23
		割合	0%	22%	9%	70%	0%	0%	100%
	2018年	件数	0	3	5	11	2	0	21
		割合	0%	14%	24%	52%	10%	0%	100%
鏡視下治療	2016年	件数	0	0	0	0	0	0	0
		割合	0%	0%	0%	0%	0%	0%	0%
	2017年	件数	0	0	0	1	0	0	1
		割合	0%	0%	0%	100%	0%	0%	100%
	2018年	件数	0	0	0	1	0	0	1
		割合	0%	0%	0%	100%	0%	0%	100%
内視鏡的治療	2016年	件数	4	1	0	0	0	3	8
		割合	50%	13%	0%	0%	0%	38%	100%
	2017年	件数	6	2	0	0	0	1	9
		割合	67%	22%	0%	0%	0%	11%	100%
	2018年	件数	5	5	0	0	0	0	10
		割合	50%	50%	0%	0%	0%	0%	100%

・化学療法、放射線治療



		0期	I期	II期	III期	IV期	不明	合計	
化学療法	2016年	件数	0	6	9	10	4	0	29
		割合	0%	21%	31%	34%	14%	0%	100%
	2017年	件数	0	3	3	23	2	0	31
		割合	0%	10%	10%	74%	6%	0%	100%
	2018年	件数	0	0	8	12	7	3	30
		割合	0%	0%	27%	40%	23%	10%	100%
放射線治療	2016年	件数	0	5	2	6	2	0	15
		割合	0%	33%	13%	40%	13%	0%	100%
	2017年	件数	0	0	2	7	1	0	10
		割合	0%	0%	20%	70%	10%	0%	100%
	2018年	件数	0	3	2	3	4	1	13
		割合	0%	23%	15%	23%	31%	8%	100%