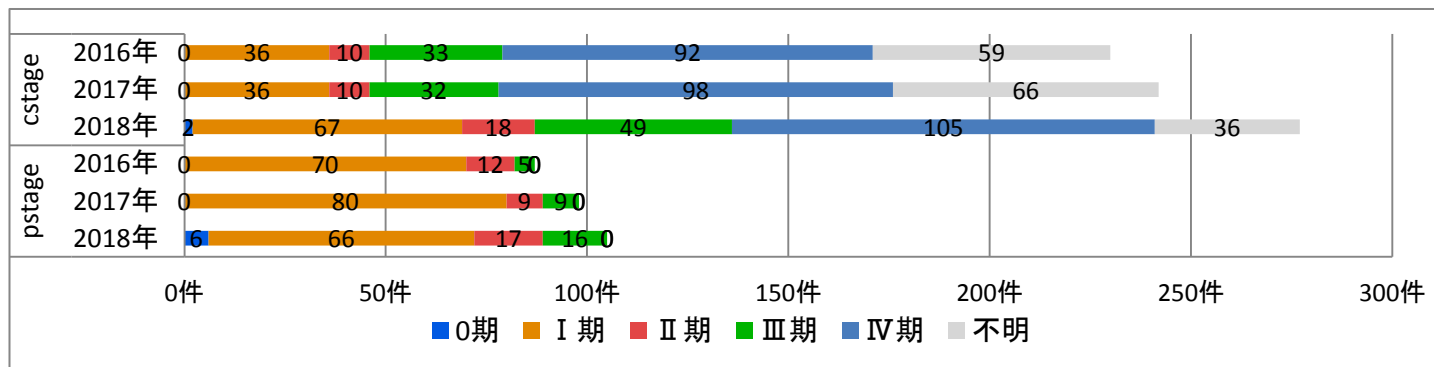


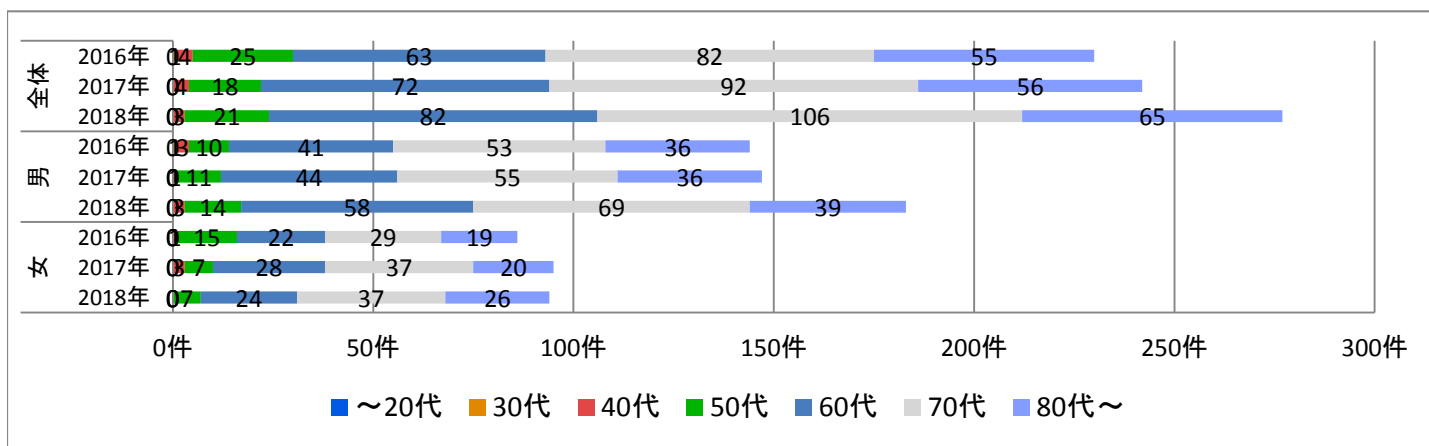
# 部位別詳細 - 肺 -

■UICCステージ別 がん登録件数



cStage	Year	Item	0期	I期	II期	III期	IV期	不明	合計
			件数	0	36	10	33	92	59
		割合	0%	16%	4%	14%	40%	26%	100%
pStage	2016年	件数	0	70	12	5	0	0	87
		割合	0%	80%	14%	6%	0%	0%	100%
	2017年	件数	0	80	9	9	0	0	98
		割合	0%	82%	9%	9%	0%	0%	100%
	2018年	件数	6	66	17	16	0	0	105
		割合	6%	63%	16%	15%	0%	0%	100%

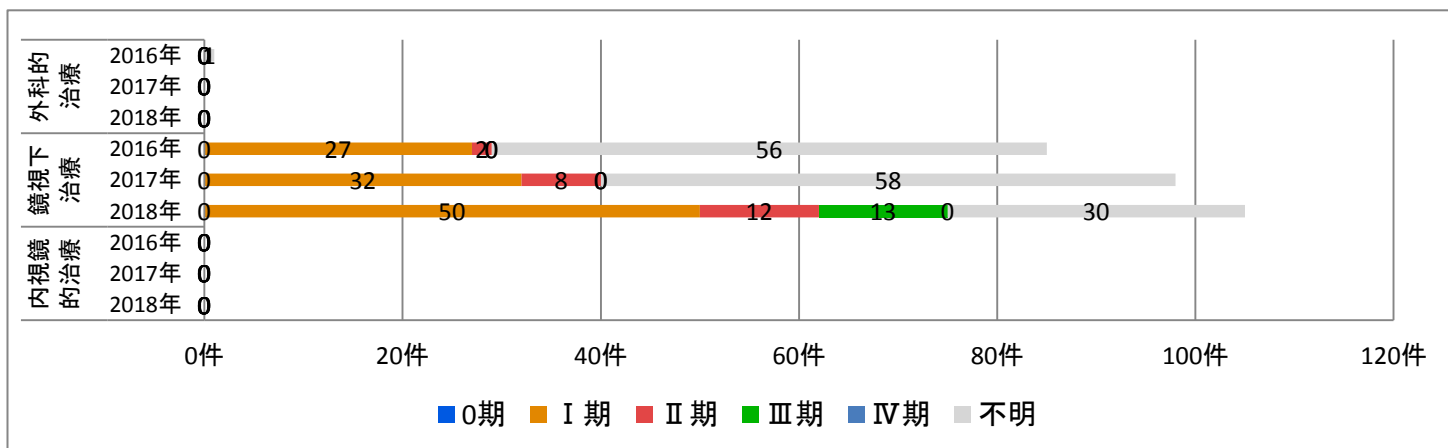
■男女別×年代別 がん登録件数



全体	Year	Item	~20代	30代	40代	50代	60代	70代	80代~	合計
			件数	0	1	4	25	63	82	55
		割合	0%	0%	2%	11%	27%	36%	24%	100%
男	2016年	件数	0	1	3	10	41	53	36	144
		割合	0%	1%	2%	7%	28%	37%	25%	100%
	2017年	件数	0	0	1	11	44	55	36	147
		割合	0%	0%	1%	7%	30%	37%	24%	100%
	2018年	件数	0	0	3	14	58	69	39	183
		割合	0%	0%	2%	8%	32%	38%	21%	100%
女	2016年	件数	0	0	1	15	22	29	19	86
		割合	0%	0%	1%	17%	26%	34%	22%	100%
	2017年	件数	0	0	3	7	28	37	20	95
		割合	0%	0%	3%	7%	29%	39%	21%	100%
	2018年	件数	0	0	0	7	24	37	26	94
		割合	0%	0%	0%	7%	26%	39%	28%	100%

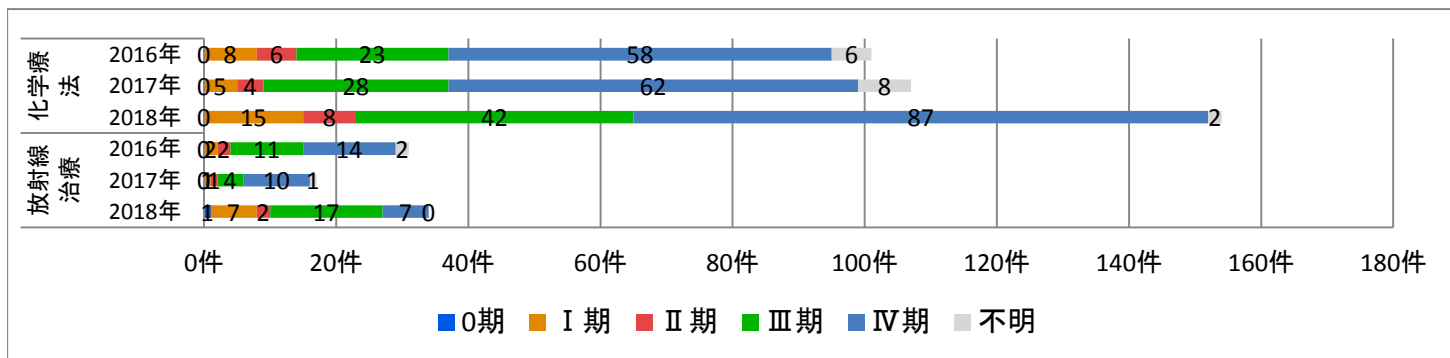
■UICCステージ別(cStage) 初回治療件数

・手術(外科的治療、鏡視下治療、内視鏡的治療)



		0期	I期	II期	III期	IV期	不明	合計	
外科的治療	2016年	件数	0	0	0	0	0	1	1
		割合	0%	0%	0%	0%	0%	100%	100%
	2017年	件数	0	0	0	0	0	0	0
		割合	0%	0%	0%	0%	0%	0%	0%
	2018年	件数	0	0	0	0	0	0	0
		割合	0%	0%	0%	0%	0%	0%	0%
鏡視下治療	2016年	件数	0	27	2	0	0	56	85
		割合	0%	32%	2%	0%	0%	66%	100%
	2017年	件数	0	32	8	0	0	58	98
		割合	0%	33%	8%	0%	0%	59%	100%
	2018年	件数	0	50	12	13	0	30	105
		割合	0%	48%	11%	12%	0%	29%	100%
内視鏡的治療	2016年	件数	0	0	0	0	0	0	0
		割合	0%	0%	0%	0%	0%	0%	0%
	2017年	件数	0	0	0	0	0	0	0
		割合	0%	0%	0%	0%	0%	0%	0%
	2018年	件数	0	0	0	0	0	0	0
		割合	0%	0%	0%	0%	0%	0%	0%

・化学療法、放射線治療



		0期	I期	II期	III期	IV期	不明	合計	
化学療法	2016年	件数	0	8	6	23	58	6	101
		割合	0%	8%	6%	23%	57%	6%	100%
	2017年	件数	0	5	4	28	62	8	107
		割合	0%	5%	4%	26%	58%	7%	100%
	2018年	件数	0	15	8	42	87	2	154
		割合	0%	10%	5%	27%	56%	1%	100%
放射線治療	2016年	件数	0	2	2	11	14	2	31
		割合	0%	6%	6%	35%	45%	6%	100%
	2017年	件数	0	1	1	4	10	1	17
		割合	0%	6%	6%	24%	59%	6%	100%
	2018年	件数	1	7	2	17	7	0	34
		割合	3%	21%	6%	50%	21%	0%	100%