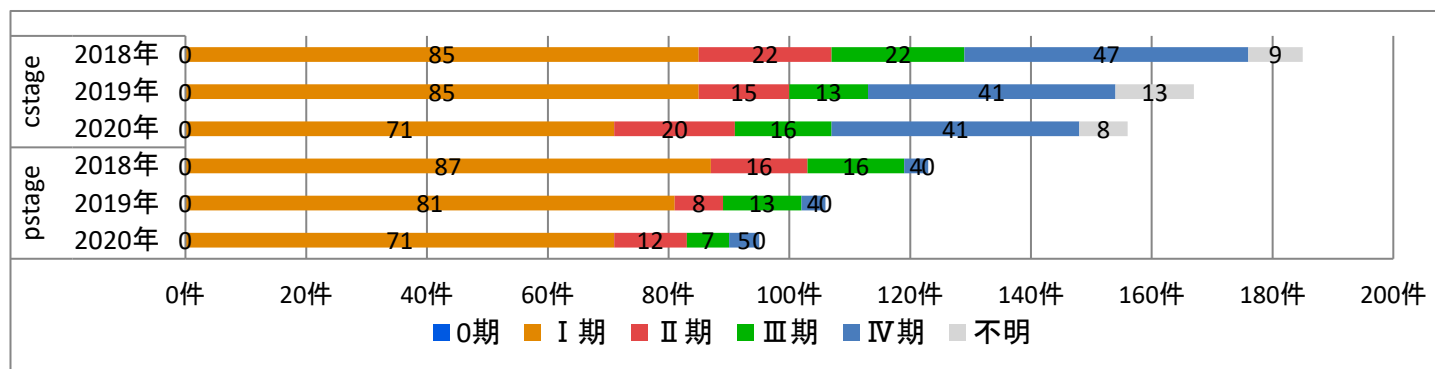


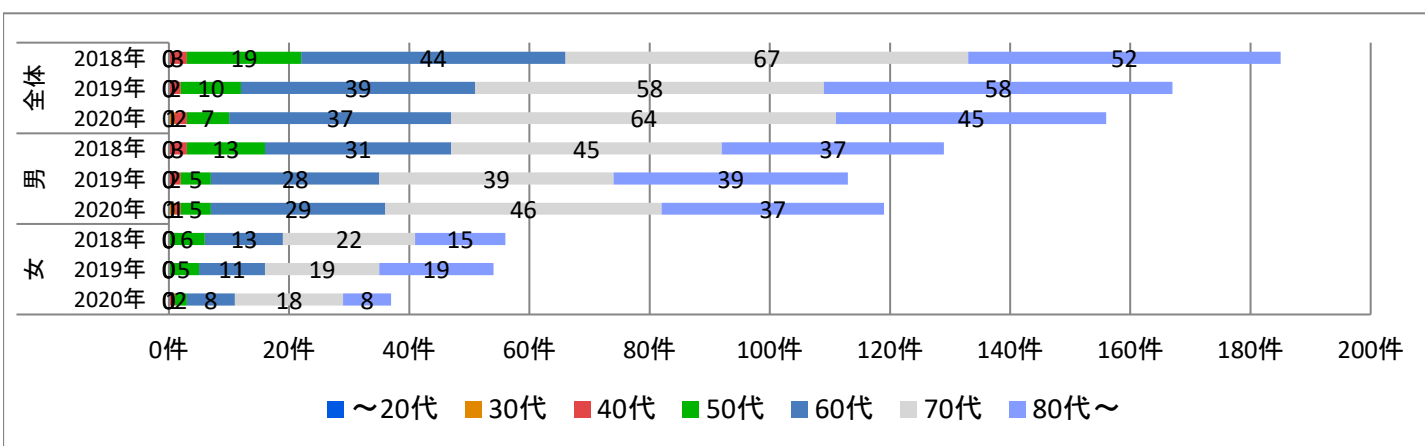
# 部位別詳細 - 胃 -

## ■UICCステージ別 がん登録件数



Stage	Year	Item	0期	I期	II期	III期	IV期	不明	合計
			件数	割合					
cStage	2018年	件数	0	85	22	22	47	9	185
		割合	0%	46%	12%	12%	25%	5%	100%
	2019年	件数	0	85	15	13	41	13	167
		割合	0%	51%	9%	8%	25%	8%	100%
	2020年	件数	0	71	20	16	41	8	156
		割合	0%	46%	13%	10%	26%	5%	100%
pStage	2018年	件数	0	87	16	16	4	0	123
		割合	0%	71%	13%	13%	3%	0%	100%
	2019年	件数	0	81	8	13	4	0	106
		割合	0%	76%	8%	12%	4%	0%	100%
	2020年	件数	0	71	12	7	5	0	95
		割合	0%	75%	13%	7%	5%	0%	100%

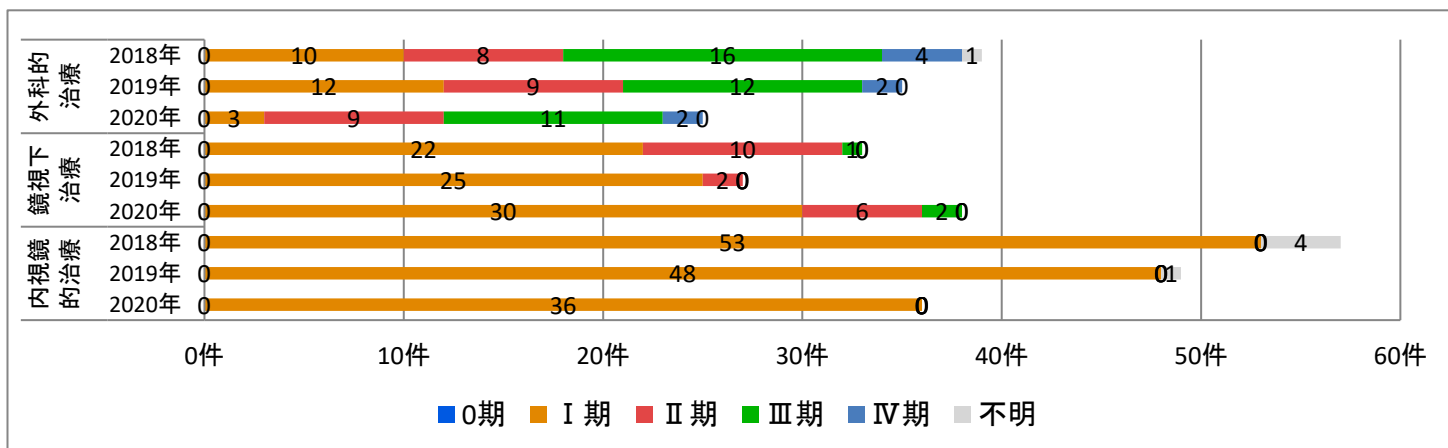
## ■男女別×年代別 がん登録件数



Category	Year	Item	~20代	30代	40代	50代	60代	70代	80代~	合計
			件数	割合						
全体	2018年	件数	0	0	3	19	44	67	52	185
		割合	0%	0%	2%	10%	24%	36%	28%	100%
	2019年	件数	0	0	2	10	39	58	58	167
		割合	0%	0%	1%	6%	23%	35%	35%	100%
	2020年	件数	0	1	2	7	37	64	45	156
		割合	0%	1%	1%	4%	24%	41%	29%	100%
男	2018年	件数	0	0	3	13	31	45	37	129
		割合	0%	0%	2%	10%	24%	35%	29%	100%
	2019年	件数	0	0	2	5	28	39	39	113
		割合	0%	0%	2%	4%	25%	35%	35%	100%
	2020年	件数	0	1	1	5	29	46	37	119
		割合	0%	1%	1%	4%	24%	39%	31%	100%
女	2018年	件数	0	0	0	6	13	22	15	56
		割合	0%	0%	0%	11%	23%	39%	27%	100%
	2019年	件数	0	0	0	5	11	19	19	54
		割合	0%	0%	0%	9%	20%	35%	35%	100%
	2020年	件数	0	0	1	2	8	18	8	37
		割合	0%	0%	3%	5%	22%	49%	22%	100%

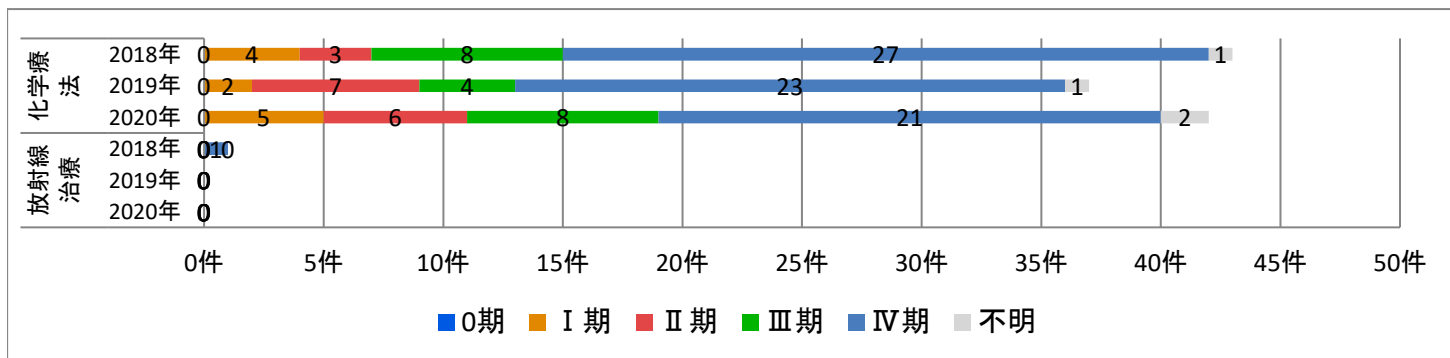
■UICCステージ別(cStage) 初回治療件数

・手術(外科的治療、鏡視下治療、内視鏡的治療)



		0期	I期	II期	III期	IV期	不明	合計	
外科的治療	2018年	件数	0	10	8	16	4	1	39
		割合	0%	26%	21%	41%	10%	3%	100%
	2019年	件数	0	12	9	12	2	0	35
		割合	0%	34%	26%	34%	6%	0%	100%
	2020年	件数	0	3	9	11	2	0	25
		割合	0%	12%	36%	44%	8%	0%	100%
鏡視下治療	2018年	件数	0	22	10	1	0	0	33
		割合	0%	67%	30%	3%	0%	0%	100%
	2019年	件数	0	25	2	0	0	0	27
		割合	0%	93%	7%	0%	0%	0%	100%
	2020年	件数	0	30	6	2	0	0	38
		割合	0%	79%	16%	5%	0%	0%	100%
内視鏡的治療	2018年	件数	0	53	0	0	0	4	57
		割合	0%	93%	0%	0%	0%	7%	100%
	2019年	件数	0	48	0	0	0	1	49
		割合	0%	98%	0%	0%	0%	2%	100%
	2020年	件数	0	36	0	0	0	0	36
		割合	0%	100%	0%	0%	0%	0%	100%

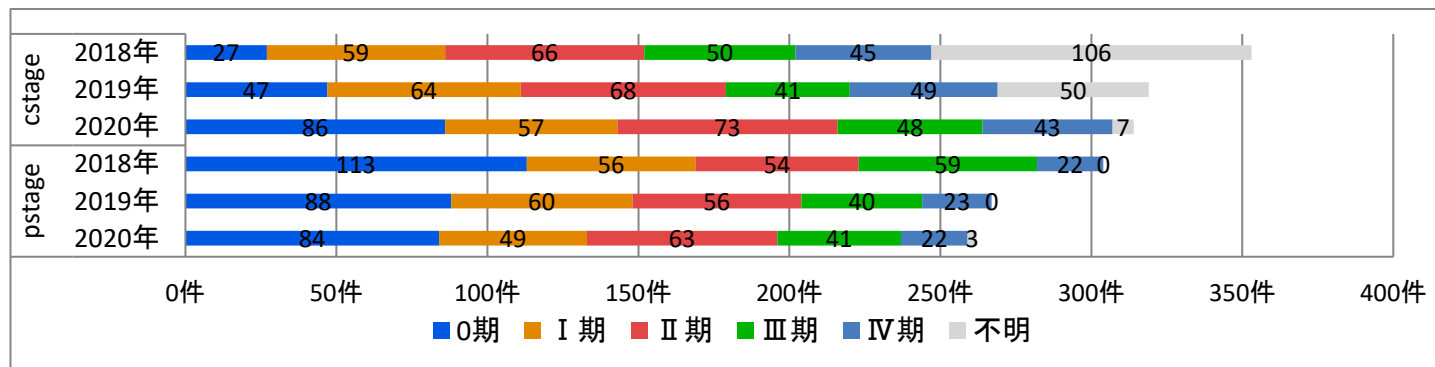
・化学療法、放射線治療



		0期	I期	II期	III期	IV期	不明	合計	
化学療法	2018年	件数	0	4	3	8	27	1	43
		割合	0%	9%	7%	19%	63%	2%	100%
	2019年	件数	0	2	7	4	23	1	37
		割合	0%	5%	19%	11%	62%	3%	100%
	2020年	件数	0	5	6	8	21	2	42
		割合	0%	12%	14%	19%	50%	5%	100%
放射線治療	2018年	件数	0	0	0	0	1	0	1
		割合	0%	0%	0%	0%	100%	0%	100%
	2019年	件数	0	0	0	0	0	0	0
		割合	0%	0%	0%	0%	0%	0%	0%
	2020年	件数	0	0	0	0	0	0	0
		割合	0%	0%	0%	0%	0%	0%	0%

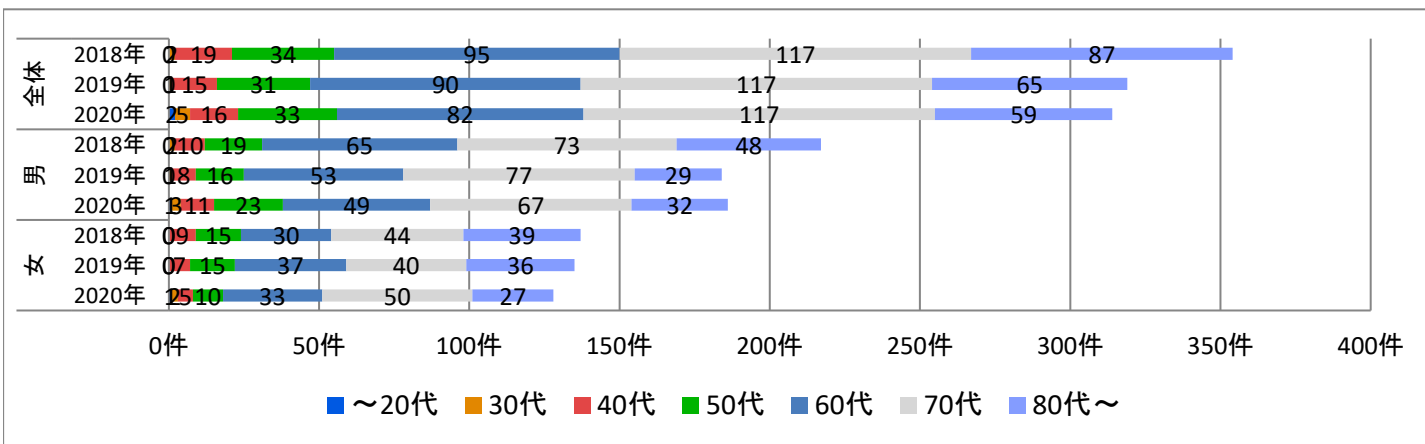
# 部位別詳細 - 大腸 -

## ■UICCステージ別 がん登録件数



cStage	Year	Item	0期	I期	II期	III期	IV期	不明	合計
			件数	割合	件数	割合	件数	割合	件数
pStage	2018年	件数	27	59	66	50	45	106	353
		割合	8%	17%	19%	14%	13%	30%	100%
	2019年	件数	47	64	68	41	49	50	319
		割合	15%	20%	21%	13%	15%	16%	100%
	2020年	件数	86	57	73	48	43	7	314
		割合	27%	18%	23%	15%	14%	2%	100%
全体	2018年	件数	113	56	54	59	22	0	304
		割合	37%	18%	18%	19%	7%	0%	100%
	2019年	件数	88	60	56	40	23	0	267
		割合	33%	22%	21%	15%	9%	0%	100%
	2020年	件数	84	49	63	41	22	3	262
		割合	32%	19%	24%	16%	8%	1%	100%

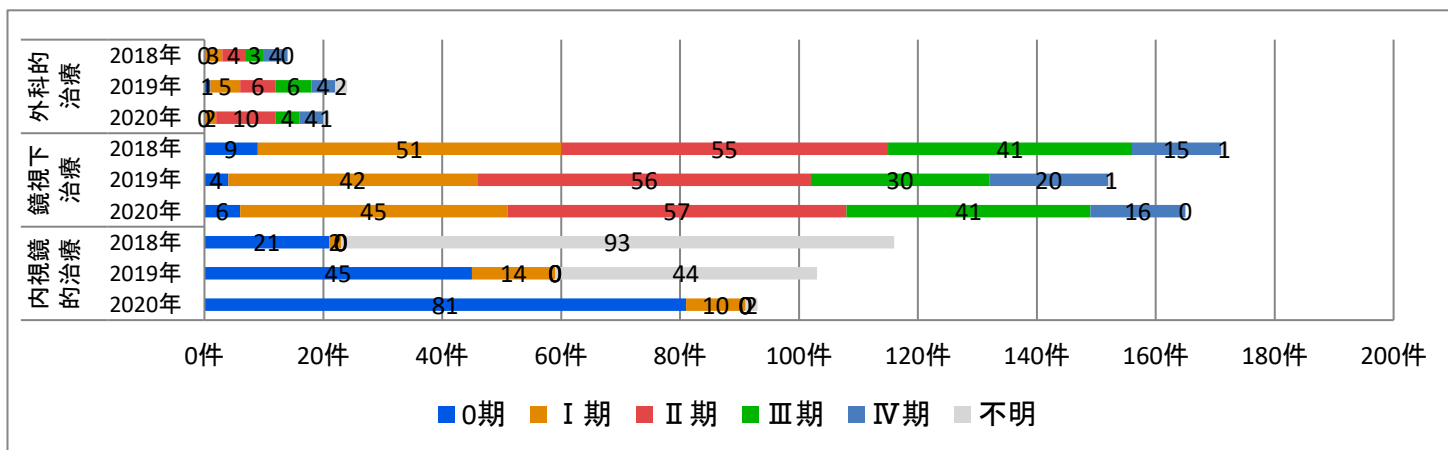
## ■男女別×年代別 がん登録件数



Category	Year	Item	~20代	30代	40代	50代	60代	70代	80代~	合計
			件数	割合	件数	割合	件数	割合	件数	割合
全体	2018年	件数	0	2	19	34	95	117	87	354
		割合	0%	1%	5%	10%	27%	33%	25%	100%
	2019年	件数	0	1	15	31	90	117	65	319
		割合	0%	0%	5%	10%	28%	37%	20%	100%
	2020年	件数	2	5	16	33	82	117	59	314
		割合	1%	2%	5%	11%	26%	37%	19%	100%
男	2018年	件数	0	2	10	19	65	73	48	217
		割合	0%	1%	5%	9%	30%	34%	22%	100%
	2019年	件数	0	1	8	16	53	77	29	184
		割合	0%	1%	4%	9%	29%	42%	16%	100%
	2020年	件数	1	3	11	23	49	67	32	186
		割合	1%	2%	6%	12%	26%	36%	17%	100%
女	2018年	件数	0	0	9	15	30	44	39	137
		割合	0%	0%	7%	11%	22%	32%	28%	100%
	2019年	件数	0	0	7	15	37	40	36	135
		割合	0%	0%	5%	11%	27%	30%	27%	100%
	2020年	件数	1	2	5	10	33	50	27	128
		割合	1%	2%	4%	8%	26%	39%	21%	100%

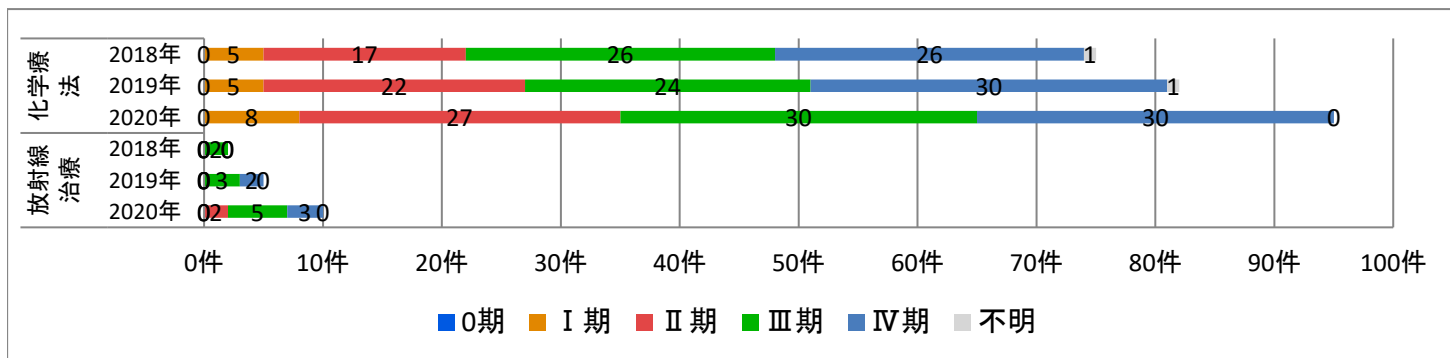
■UICCステージ別(cStage) 初回治療件数

・手術(外科的治療、鏡視下治療、内視鏡的治療)



		0期	I期	II期	III期	IV期	不明	合計	
外科的治療	2018年	件数	0	3	4	3	4	0	14
		割合	0%	21%	29%	21%	29%	0%	100%
	2019年	件数	1	5	6	6	4	2	24
		割合	4%	21%	25%	25%	17%	8%	100%
	2020年	件数	0	2	10	4	4	1	21
		割合	0%	10%	48%	19%	19%	5%	100%
鏡視下治療	2018年	件数	9	51	55	41	15	1	172
		割合	5%	30%	32%	24%	9%	1%	100%
	2019年	件数	4	42	56	30	20	1	153
		割合	3%	27%	37%	20%	13%	1%	100%
	2020年	件数	6	45	57	41	16	0	165
		割合	4%	27%	35%	25%	10%	0%	100%
内視鏡的治療	2018年	件数	21	2	0	0	0	93	116
		割合	18%	2%	0%	0%	0%	80%	100%
	2019年	件数	45	14	0	0	0	44	103
		割合	44%	14%	0%	0%	0%	43%	100%
	2020年	件数	81	10	0	0	0	2	93
		割合	87%	11%	0%	0%	0%	2%	100%

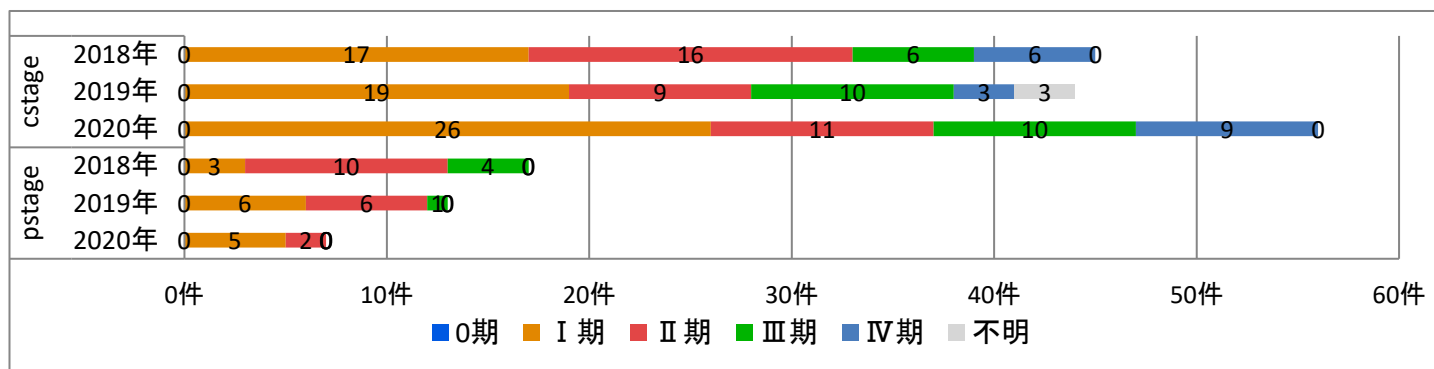
・化学療法、放射線治療



		0期	I期	II期	III期	IV期	不明	合計	
化学療法	2018年	件数	0	5	17	26	26	1	75
		割合	0%	7%	23%	35%	35%	1%	100%
	2019年	件数	0	5	22	24	30	1	82
		割合	0%	6%	27%	29%	37%	1%	100%
	2020年	件数	0	8	27	30	30	0	95
		割合	0%	8%	28%	32%	32%	0%	100%
放射線治療	2018年	件数	0	0	0	2	0	0	2
		割合	0%	0%	0%	100%	0%	0%	100%
	2019年	件数	0	0	0	3	2	0	5
		割合	0%	0%	0%	60%	40%	0%	100%
	2020年	件数	0	0	2	5	3	0	10
		割合	0%	0%	20%	50%	30%	0%	100%

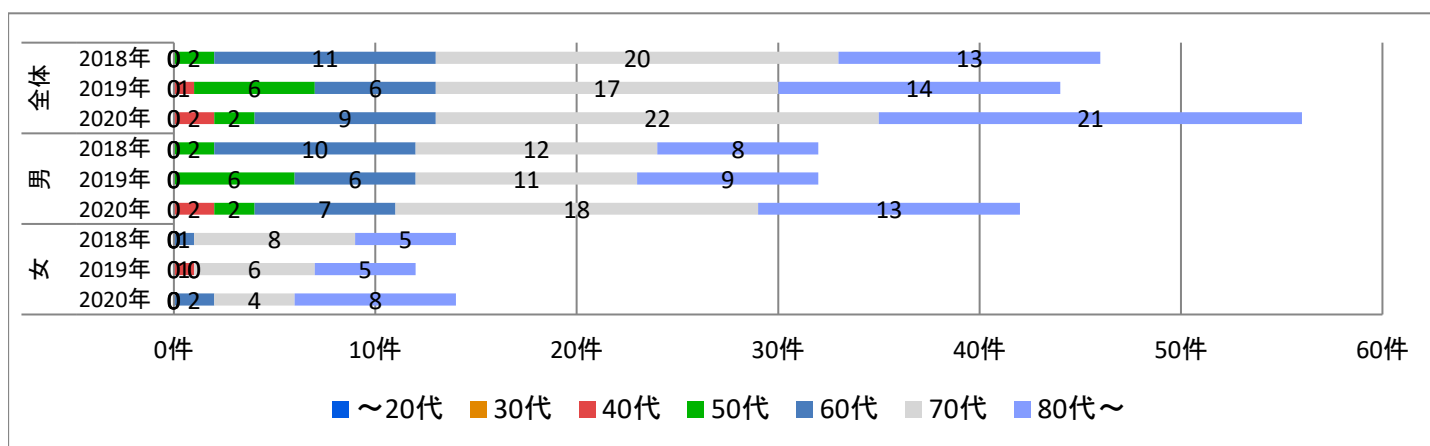
# 部位別詳細 - 肝 -

## ■UICCステージ別 がん登録件数



			0期	I期	II期	III期	IV期	不明	合計
cStage	2018年	件数	0	17	16	6	6	0	45
		割合	0%	38%	36%	13%	13%	0%	100%
	2019年	件数	0	19	9	10	3	3	44
		割合	0%	43%	20%	23%	7%	7%	100%
	2020年	件数	0	26	11	10	9	0	56
		割合	0%	46%	20%	18%	16%	0%	100%
pStage	2018年	件数	0	3	10	4	0	0	17
		割合	0%	18%	59%	24%	0%	0%	100%
	2019年	件数	0	6	6	1	0	0	13
		割合	0%	46%	46%	8%	0%	0%	100%
	2020年	件数	0	5	2	0	0	0	7
		割合	0%	71%	29%	0%	0%	0%	100%

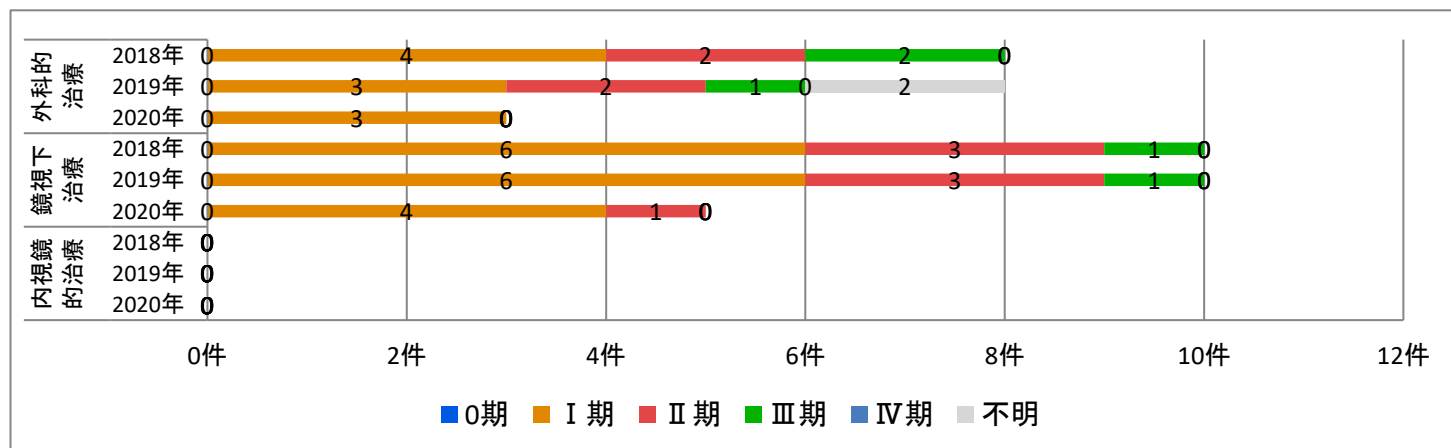
## ■男女別×年代別 がん登録件数



			~20代	30代	40代	50代	60代	70代	80代~	合計
全体	2018年	件数	0	0	0	2	11	20	13	46
		割合	0%	0%	0%	4%	24%	43%	28%	100%
	2019年	件数	0	0	1	6	6	17	14	44
		割合	0%	0%	2%	14%	14%	39%	32%	100%
	2020年	件数	0	0	2	2	9	22	21	56
		割合	0%	0%	4%	4%	16%	39%	38%	100%
男	2018年	件数	0	0	0	2	10	12	8	32
		割合	0%	0%	0%	6%	31%	38%	25%	100%
	2019年	件数	0	0	0	6	6	11	9	32
		割合	0%	0%	0%	19%	19%	34%	28%	100%
	2020年	件数	0	0	2	2	7	18	13	42
		割合	0%	0%	5%	5%	17%	43%	31%	100%
女	2018年	件数	0	0	0	0	1	8	5	14
		割合	0%	0%	0%	0%	7%	57%	36%	100%
	2019年	件数	0	0	1	0	0	6	5	12
		割合	0%	0%	8%	0%	0%	50%	42%	100%
	2020年	件数	0	0	0	0	2	4	8	14
		割合	0%	0%	0%	0%	14%	29%	57%	100%

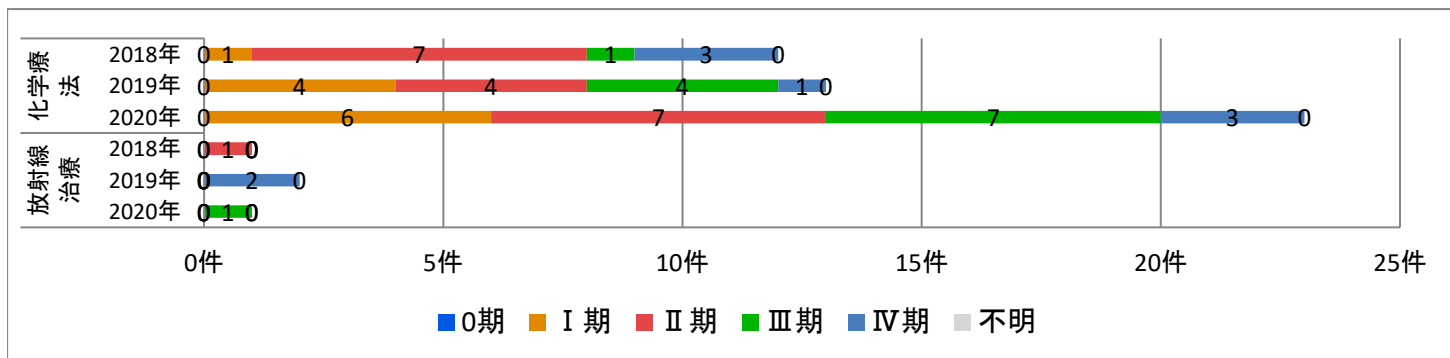
■UICCステージ別(cStage) 初回治療件数

・手術(外科的治療、鏡視下治療、内視鏡的治療)



		0期	I期	II期	III期	IV期	不明	合計	
外科的治療	2018年	件数	0	4	2	2	0	0	8
		割合	0%	50%	25%	25%	0%	0%	100%
	2019年	件数	0	3	2	1	0	2	8
		割合	0%	38%	25%	13%	0%	25%	100%
	2020年	件数	0	3	0	0	0	0	3
		割合	0%	100%	0%	0%	0%	0%	100%
鏡視下治療	2018年	件数	0	6	3	1	0	0	10
		割合	0%	60%	30%	10%	0%	0%	100%
	2019年	件数	0	6	3	1	0	0	10
		割合	0%	60%	30%	10%	0%	0%	100%
	2020年	件数	0	4	1	0	0	0	5
		割合	0%	80%	20%	0%	0%	0%	100%
内視鏡的治療	2018年	件数	0	0	0	0	0	0	0
		割合	0%	0%	0%	0%	0%	0%	0%
	2019年	件数	0	0	0	0	0	0	0
		割合	0%	0%	0%	0%	0%	0%	0%
	2020年	件数	0	0	0	0	0	0	0
		割合	0%	0%	0%	0%	0%	0%	0%

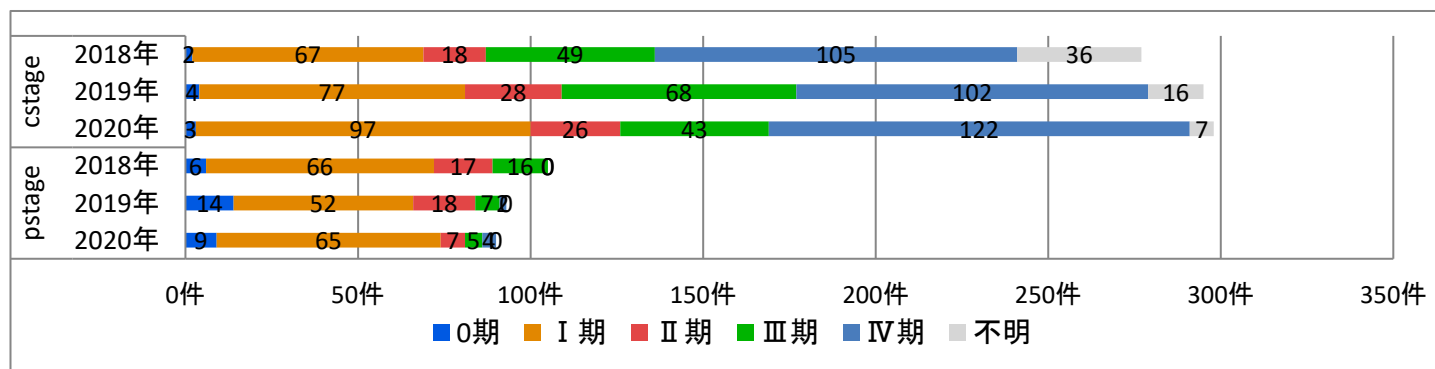
・化学療法、放射線治療



		0期	I期	II期	III期	IV期	不明	合計	
化学療法	2018年	件数	0	1	7	1	3	0	12
		割合	0%	8%	58%	8%	25%	0%	100%
	2019年	件数	0	4	4	4	1	0	13
		割合	0%	31%	31%	31%	8%	0%	100%
	2020年	件数	0	6	7	7	3	0	23
		割合	0%	26%	30%	30%	13%	0%	100%
放射線治療	2018年	件数	0	0	1	0	0	0	1
		割合	0%	0%	100%	0%	0%	0%	100%
	2019年	件数	0	0	0	0	2	0	2
		割合	0%	0%	0%	0%	100%	0%	100%
	2020年	件数	0	0	0	1	0	0	1
		割合	0%	0%	0%	100%	0%	0%	100%

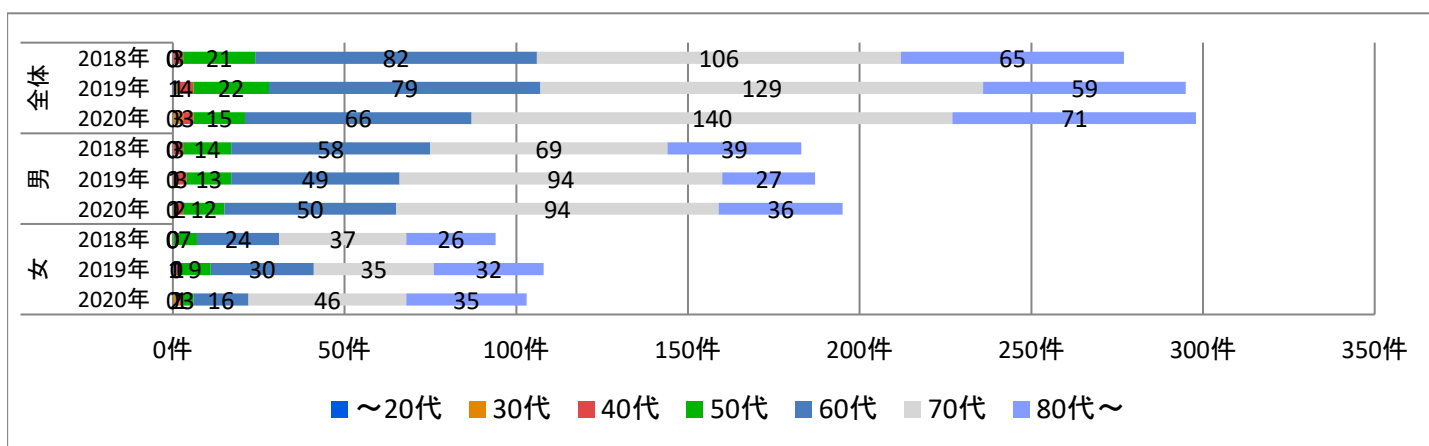
# 部位別詳細 - 肺 -

## ■UICCステージ別 がん登録件数



		0期	I期	II期	III期	IV期	不明	合計	
cStage	2018年	件数	2	67	18	49	105	36	277
		割合	1%	24%	6%	18%	38%	13%	100%
	2019年	件数	4	77	28	68	102	16	295
		割合	1%	26%	9%	23%	35%	5%	100%
	2020年	件数	3	97	26	43	122	7	298
		割合	1%	33%	9%	14%	41%	2%	100%
pStage	2018年	件数	6	66	17	16	0	0	105
		割合	6%	63%	16%	15%	0%	0%	100%
	2019年	件数	14	52	18	7	2	0	93
		割合	15%	56%	19%	8%	2%	0%	100%
	2020年	件数	9	65	7	5	4	0	90
		割合	10%	72%	8%	6%	4%	0%	100%

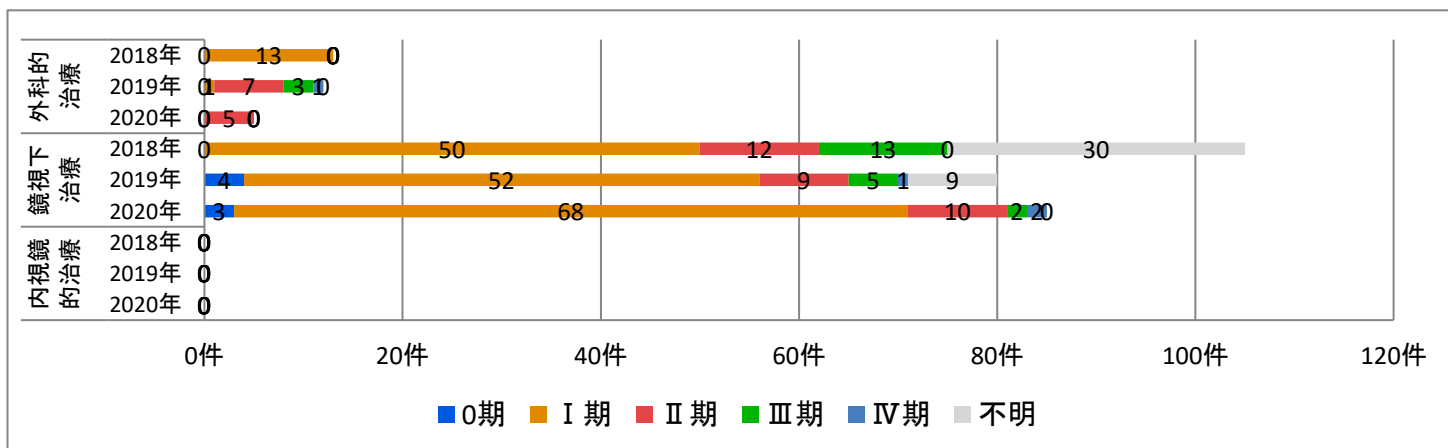
## ■男女別×年代別 がん登録件数



		~20代	30代	40代	50代	60代	70代	80代~	合計	
全体	2018年	件数	0	0	3	21	82	106	65	277
		割合	0%	0%	1%	8%	30%	38%	23%	100%
	2019年	件数	1	1	4	22	79	129	59	295
		割合	0%	0%	1%	7%	27%	44%	20%	100%
	2020年	件数	0	3	3	15	66	140	71	298
		割合	0%	1%	1%	5%	22%	47%	24%	100%
男	2018年	件数	0	0	3	14	58	69	39	183
		割合	0%	0%	2%	8%	32%	38%	21%	100%
	2019年	件数	0	1	3	13	49	94	27	187
		割合	0%	1%	2%	7%	26%	50%	14%	100%
	2020年	件数	0	1	2	12	50	94	36	195
		割合	0%	1%	1%	6%	26%	48%	18%	100%
女	2018年	件数	0	0	0	7	24	37	26	94
		割合	0%	0%	0%	7%	26%	39%	28%	100%
	2019年	件数	1	0	1	9	30	35	32	108
		割合	1%	0%	1%	8%	28%	32%	30%	100%
	2020年	件数	0	2	1	3	16	46	35	103
		割合	0%	2%	1%	3%	16%	45%	34%	100%

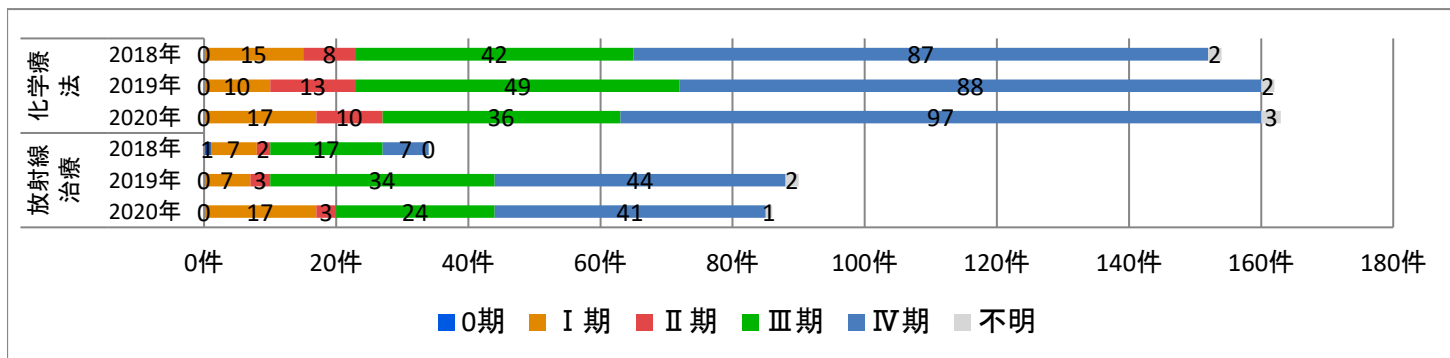
■UICCステージ別(cStage) 初回治療件数

・手術(外科的治療、鏡視下治療、内視鏡的治療)



		0期	I期	II期	III期	IV期	不明	合計	
外科的治療	2018年	件数	0	13	0	0	0	0	13
		割合	0%	100%	0%	0%	0%	0%	100%
	2019年	件数	0	1	7	3	1	0	12
		割合	0%	8%	58%	25%	8%	0%	100%
	2020年	件数	0	0	5	0	0	0	5
		割合	0%	0%	100%	0%	0%	0%	100%
鏡視下治療	2018年	件数	0	50	12	13	0	30	105
		割合	0%	48%	11%	12%	0%	29%	100%
	2019年	件数	4	52	9	5	1	9	80
		割合	5%	65%	11%	6%	1%	11%	100%
	2020年	件数	3	68	10	2	2	0	85
		割合	4%	80%	12%	2%	2%	0%	100%
内視鏡的治療	2018年	件数	0	0	0	0	0	0	0
		割合	0%	0%	0%	0%	0%	0%	0%
	2019年	件数	0	0	0	0	0	0	0
		割合	0%	0%	0%	0%	0%	0%	0%
	2020年	件数	0	0	0	0	0	0	0
		割合	0%	0%	0%	0%	0%	0%	0%

・化学療法、放射線治療

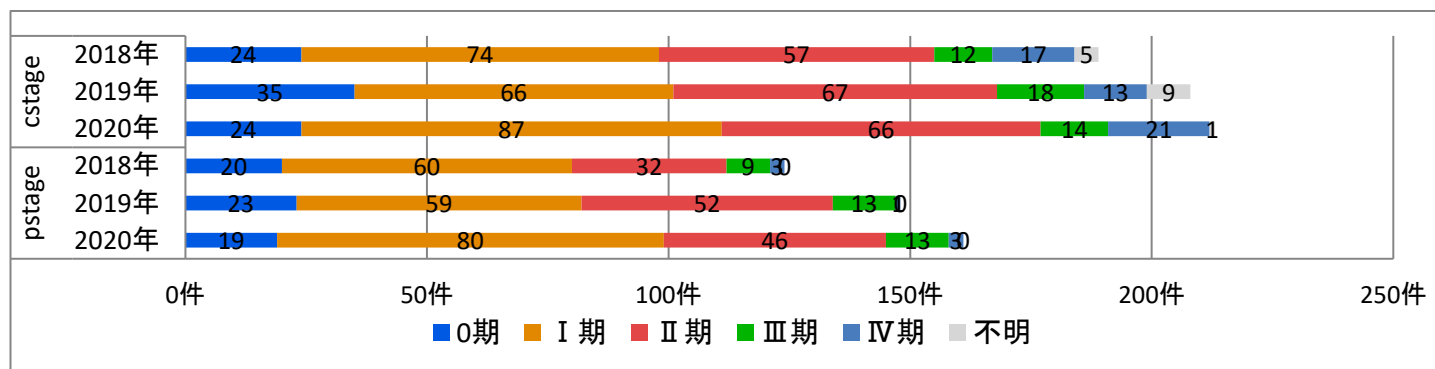


		0期	I期	II期	III期	IV期	不明	合計	
化学療法	2018年	件数	0	15	8	42	87	2	154
		割合	0%	10%	5%	27%	56%	1%	100%
	2019年	件数	0	10	13	49	88	2	162
		割合	0%	6%	8%	30%	54%	1%	100%
	2020年	件数	0	17	10	36	97	3	163
		割合	0%	10%	6%	22%	60%	2%	100%
放射線治療	2018年	件数	1	7	2	17	7	0	34
		割合	3%	21%	6%	50%	21%	0%	100%
	2019年	件数	0	7	3	34	44	2	90
		割合	0%	8%	3%	38%	49%	2%	100%
	2020年	件数	0	17	3	24	41	1	86
		割合	0%	20%	3%	28%	48%	1%	100%



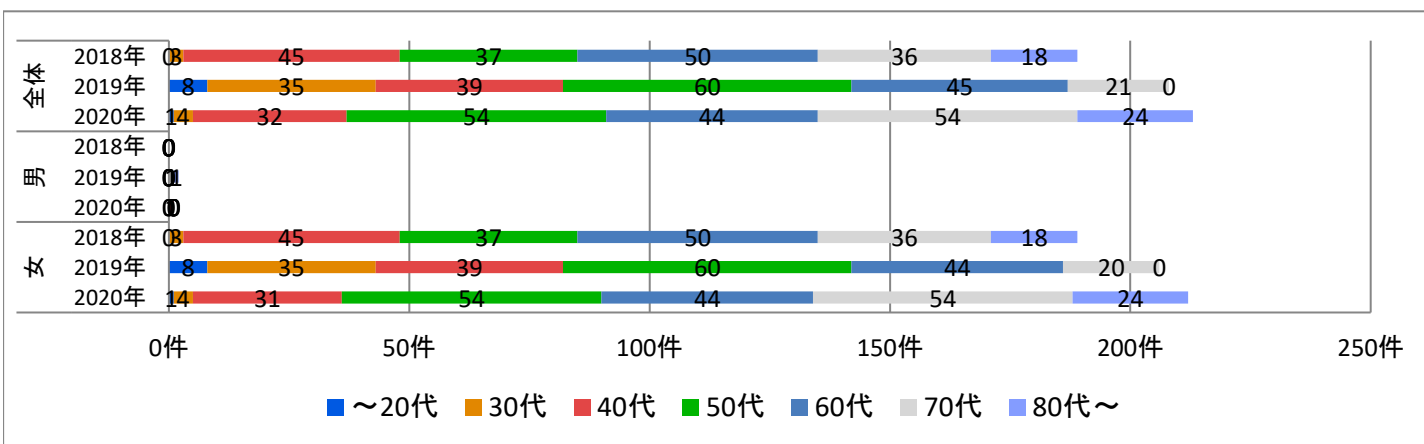
# 部位別詳細 - 乳房 -

## ■UICCステージ別 がん登録件数



cStage	Year	Item	0期	I期	II期	III期	IV期	不明	合計
			件数	割合	割合	割合	割合	割合	割合
pStage	2018年	件数	24	74	57	12	17	5	189
		割合	13%	39%	30%	6%	9%	3%	100%
	2019年	件数	35	66	67	18	13	9	208
		割合	17%	32%	32%	9%	6%	4%	100%
	2020年	件数	24	87	66	14	21	1	213
		割合	11%	41%	31%	7%	10%	0%	100%
全体	2018年	件数	20	60	32	9	3	0	124
		割合	16%	48%	26%	7%	2%	0%	100%
	2019年	件数	23	59	52	13	1	0	148
		割合	16%	40%	35%	9%	1%	0%	100%
	2020年	件数	19	80	46	13	3	0	161
		割合	12%	50%	29%	8%	2%	0%	100%

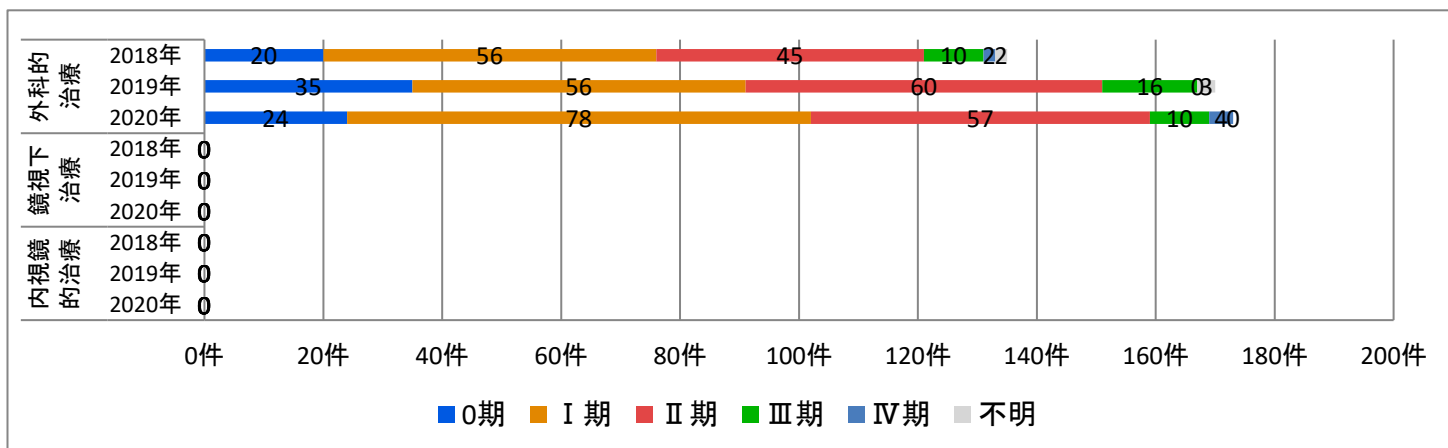
## ■男女別×年代別 がん登録件数



Category	Year	Item	~20代	30代	40代	50代	60代	70代	80代~	合計
			件数	割合	割合	割合	割合	割合	割合	割合
全体	2018年	件数	0	3	45	37	50	36	18	189
		割合	0%	2%	24%	20%	26%	19%	10%	100%
	2019年	件数	8	35	39	60	45	21	0	208
		割合	4%	17%	19%	29%	22%	10%	0%	100%
	2020年	件数	1	4	32	54	44	54	24	213
		割合	0%	2%	15%	25%	21%	25%	11%	100%
男	2018年	件数	0	0	0	0	0	0	0	0
		割合	0%	0%	0%	0%	0%	0%	0%	0%
	2019年	件数	0	0	0	0	0	1	1	2
		割合	0%	0%	0%	0%	0%	50%	50%	100%
	2020年	件数	0	0	1	0	0	0	0	1
		割合	0%	0%	100%	0%	0%	0%	0%	100%
女	2018年	件数	0	3	45	37	50	36	18	189
		割合	0%	2%	24%	20%	26%	19%	10%	100%
	2019年	件数	8	35	39	60	44	20	0	206
		割合	4%	17%	19%	29%	21%	10%	0%	100%
	2020年	件数	1	4	31	54	44	54	24	212
		割合	0%	2%	15%	25%	21%	25%	11%	100%

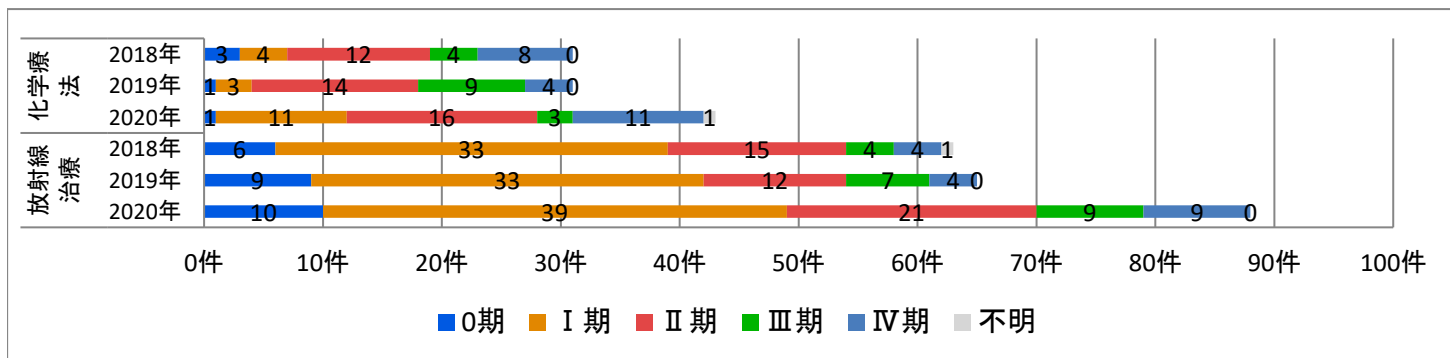
■UICCステージ別(cStage) 初回治療件数

・手術(外科的治療、鏡視下治療、内視鏡的治療)



		0期	I期	II期	III期	IV期	不明	合計	
外科的治療	2018年	件数	20	56	45	10	2	2	135
		割合	15%	41%	33%	7%	1%	1%	100%
	2019年	件数	35	56	60	16	0	3	170
		割合	21%	33%	35%	9%	0%	2%	100%
	2020年	件数	24	78	57	10	4	0	173
		割合	14%	45%	33%	6%	2%	0%	100%
鏡視下治療	2018年	件数	0	0	0	0	0	0	0
		割合	0%	0%	0%	0%	0%	0%	0%
	2019年	件数	0	0	0	0	0	0	0
		割合	0%	0%	0%	0%	0%	0%	0%
	2020年	件数	0	0	0	0	0	0	0
		割合	0%	0%	0%	0%	0%	0%	0%
内視鏡的治療	2018年	件数	0	0	0	0	0	0	0
		割合	0%	0%	0%	0%	0%	0%	0%
	2019年	件数	0	0	0	0	0	0	0
		割合	0%	0%	0%	0%	0%	0%	0%
	2020年	件数	0	0	0	0	0	0	0
		割合	0%	0%	0%	0%	0%	0%	0%

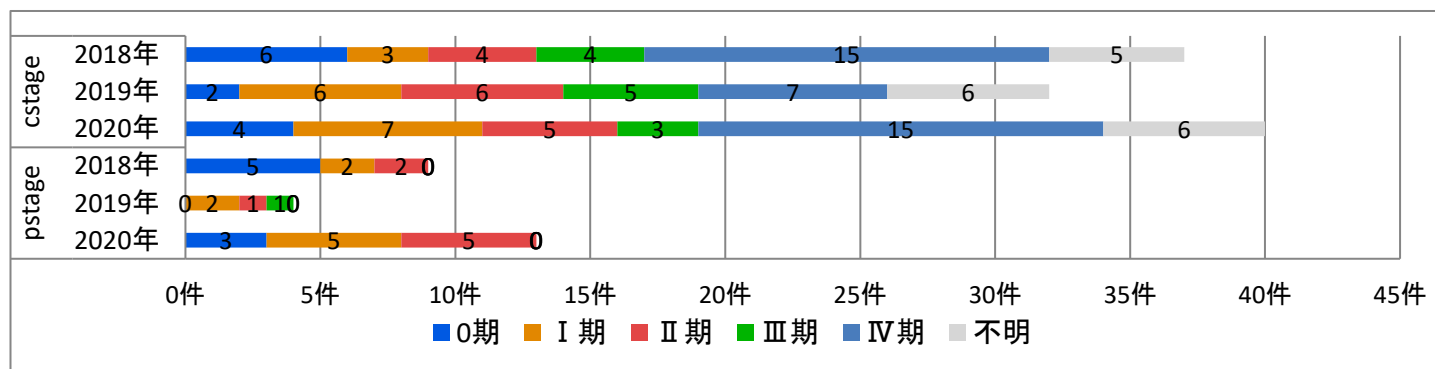
・化学療法、放射線治療



		0期	I期	II期	III期	IV期	不明	合計	
化学療法	2018年	件数	3	4	12	4	8	0	31
		割合	10%	13%	39%	13%	26%	0%	100%
	2019年	件数	1	3	14	9	4	0	31
		割合	3%	10%	45%	29%	13%	0%	100%
	2020年	件数	1	11	16	3	11	1	43
		割合	2%	26%	37%	7%	26%	2%	100%
放射線治療	2018年	件数	6	33	15	4	4	1	63
		割合	10%	52%	24%	6%	6%	2%	100%
	2019年	件数	9	33	12	7	4	0	65
		割合	14%	51%	18%	11%	6%	0%	100%
	2020年	件数	10	39	21	9	9	0	88
		割合	11%	44%	24%	10%	10%	0%	100%

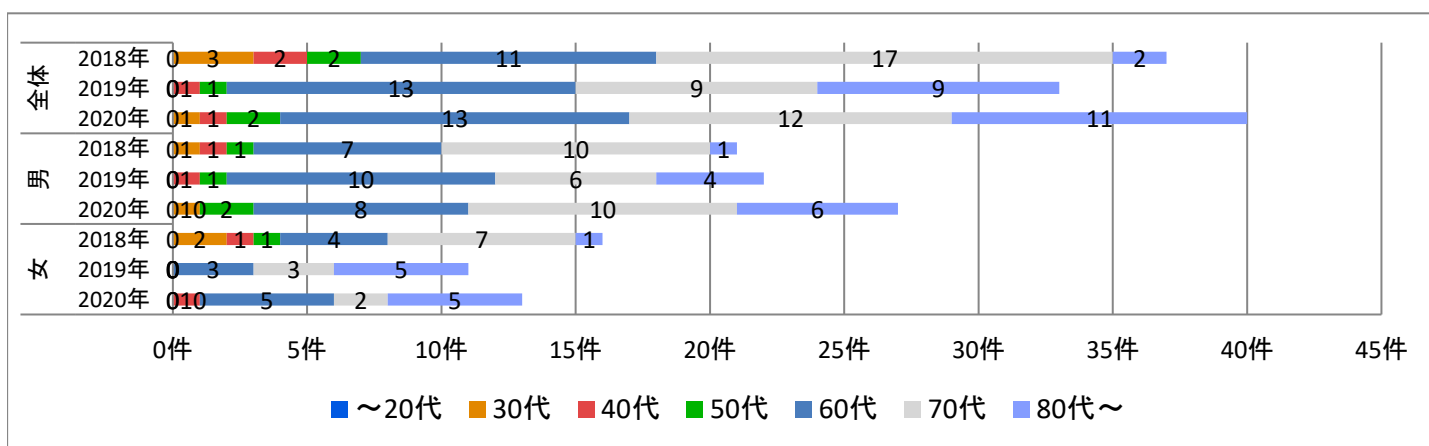
## 部位別詳細 - 口腔・咽頭 -

### ■UICCステージ別 がん登録件数



Stage	Year	Item	0期	I期	II期	III期	IV期	不明	合計
			件数	割合	件数	割合	件数	割合	件数
cStage	2018年	件数	6	3	4	4	15	5	37
		割合	16%	8%	11%	11%	41%	14%	100%
	2019年	件数	2	6	6	5	7	6	32
		割合	6%	19%	19%	16%	22%	19%	100%
	2020年	件数	4	7	5	3	15	6	40
		割合	10%	18%	13%	8%	38%	15%	100%
pStage	2018年	件数	5	2	2	0	0	0	9
		割合	56%	22%	22%	0%	0%	0%	100%
	2019年	件数	0	2	1	1	0	0	4
		割合	0%	50%	25%	25%	0%	0%	100%
	2020年	件数	3	5	5	0	0	0	13
		割合	23%	38%	38%	0%	0%	0%	100%

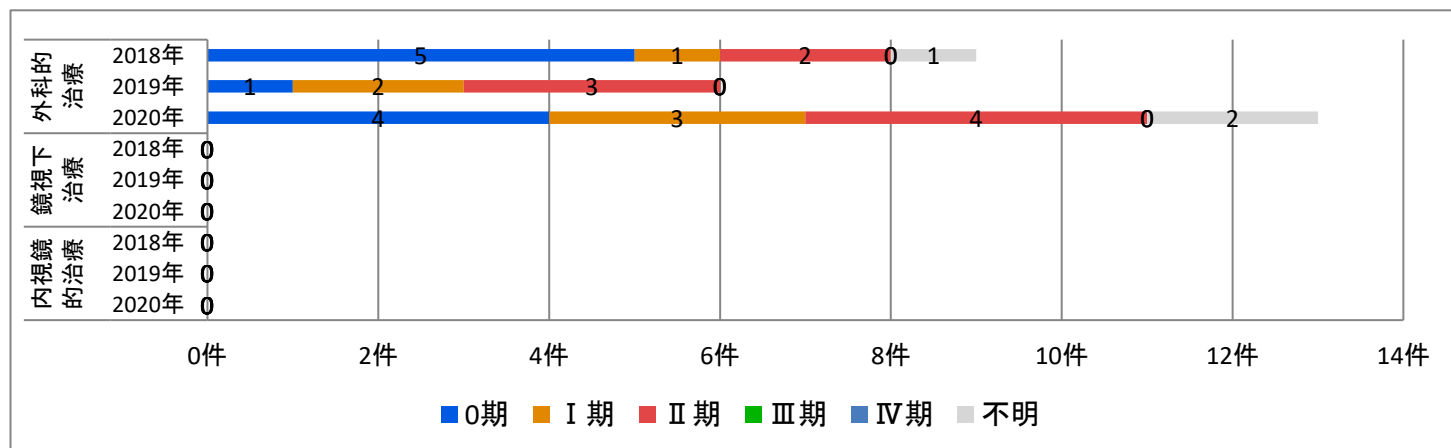
### ■男女別×年代別 がん登録件数



Category	Year	Item	~20代	30代	40代	50代	60代	70代	80代~	合計
			件数	割合	件数	割合	件数	割合	件数	割合
全体	2018年	件数	0	3	2	2	11	17	2	37
		割合	0%	8%	5%	5%	30%	46%	5%	100%
	2019年	件数	0	0	1	1	13	9	9	33
		割合	0%	0%	3%	3%	39%	27%	27%	100%
	2020年	件数	0	1	1	2	13	12	11	40
		割合	0%	3%	3%	5%	33%	30%	28%	100%
男	2018年	件数	0	1	1	1	7	10	1	21
		割合	0%	5%	5%	5%	33%	48%	5%	100%
	2019年	件数	0	0	1	1	10	6	4	22
		割合	0%	0%	5%	5%	45%	27%	18%	100%
	2020年	件数	0	1	0	2	8	10	6	27
		割合	0%	4%	0%	7%	30%	37%	22%	100%
女	2018年	件数	0	2	1	1	4	7	1	16
		割合	0%	13%	6%	6%	25%	44%	6%	100%
	2019年	件数	0	0	0	0	3	3	5	11
		割合	0%	0%	0%	0%	27%	27%	45%	100%
	2020年	件数	0	0	1	0	5	2	5	13
		割合	0%	0%	8%	0%	38%	15%	38%	100%

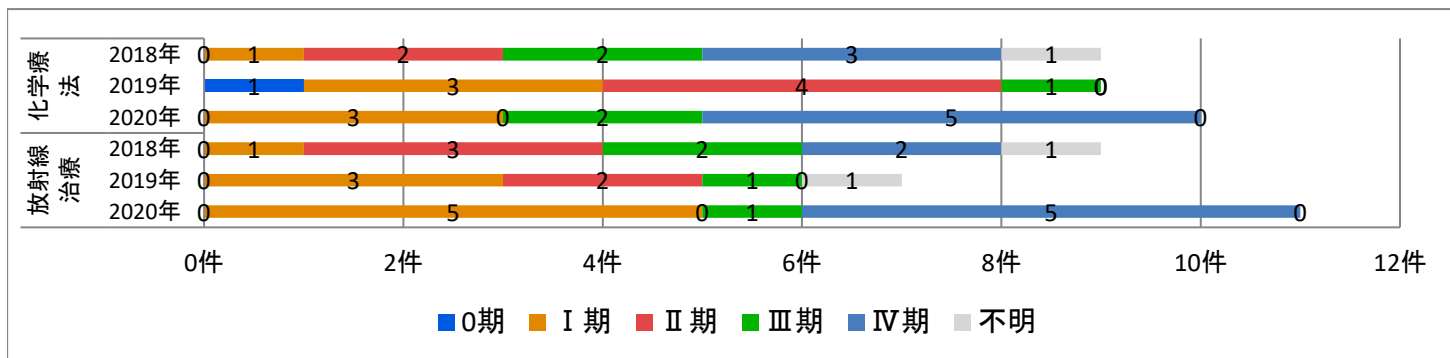
■UICCステージ別(cStage) 初回治療件数

・手術(外科的治療、鏡視下治療、内視鏡的治療)



		0期	I期	II期	III期	IV期	不明	合計	
外科的治療	2018年	件数	5	1	2	0	0	1	9
		割合	56%	11%	22%	0%	0%	11%	100%
	2019年	件数	1	2	3	0	0	0	6
		割合	17%	33%	50%	0%	0%	0%	100%
	2020年	件数	4	3	4	0	0	2	13
		割合	31%	23%	31%	0%	0%	15%	100%
鏡視下治療	2018年	件数	0	0	0	0	0	0	0
		割合	0%	0%	0%	0%	0%	0%	0%
	2019年	件数	0	0	0	0	0	0	0
		割合	0%	0%	0%	0%	0%	0%	0%
	2020年	件数	0	0	0	0	0	0	0
		割合	0%	0%	0%	0%	0%	0%	0%
内視鏡的治療	2018年	件数	0	0	0	0	0	0	0
		割合	0%	0%	0%	0%	0%	0%	0%
	2019年	件数	0	0	0	0	0	0	0
		割合	0%	0%	0%	0%	0%	0%	0%
	2020年	件数	0	0	0	0	0	0	0
		割合	0%	0%	0%	0%	0%	0%	0%

・化学療法、放射線治療

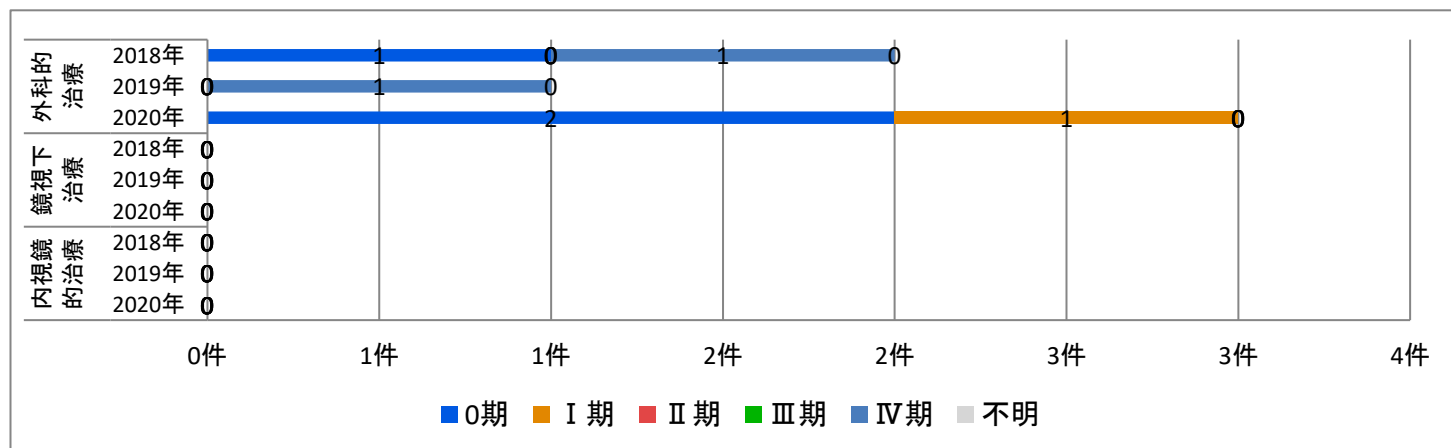


		0期	I期	II期	III期	IV期	不明	合計	
化学療法	2018年	件数	0	1	2	2	3	1	9
		割合	0%	11%	22%	22%	33%	11%	100%
	2019年	件数	1	3	4	1	0	0	9
		割合	11%	33%	44%	11%	0%	0%	100%
	2020年	件数	0	3	0	2	5	0	10
		割合	0%	30%	0%	20%	50%	0%	100%
放射線治療	2018年	件数	0	1	3	2	2	1	9
		割合	0%	11%	33%	22%	22%	11%	100%
	2019年	件数	0	3	2	1	0	1	7
		割合	0%	43%	29%	14%	0%	14%	100%
	2020年	件数	0	5	0	1	5	0	11
		割合	0%	45%	0%	9%	45%	0%	100%



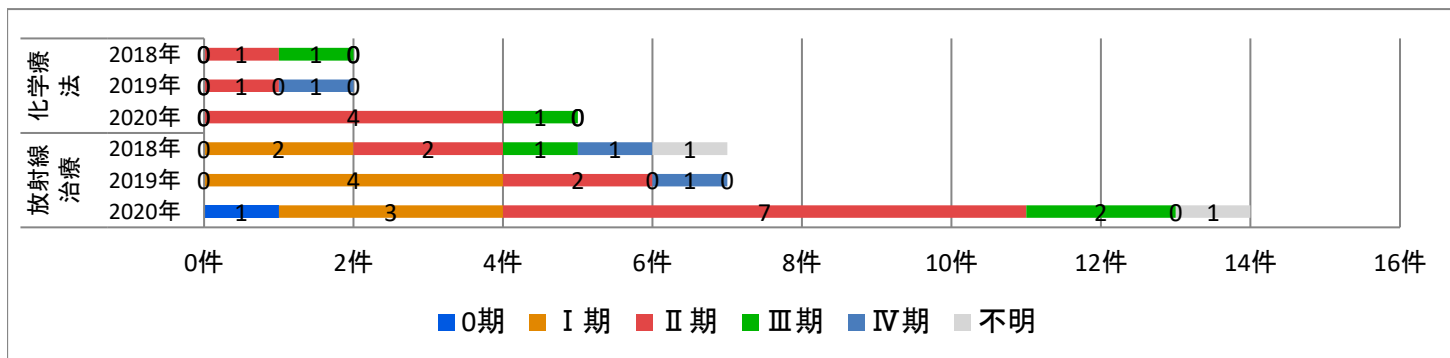
■UICCステージ別(cStage) 初回治療件数

・手術(外科的治療、鏡視下治療、内視鏡的治療)



		0期	I期	II期	III期	IV期	不明	合計	
外科的治療	2018年	件数	1	0	0	0	1	0	2
		割合	0%	0%	0%	0%	0%	0%	0%
	2019年	件数	0	0	0	0	1	0	1
		割合	0%	0%	0%	0%	100%	0%	100%
	2020年	件数	2	1	0	0	0	0	3
		割合	67%	33%	0%	0%	0%	0%	100%
鏡視下治療	2018年	件数	0	0	0	0	0	0	0
		割合	0%	0%	0%	0%	0%	0%	0%
	2019年	件数	0	0	0	0	0	0	0
		割合	0%	0%	0%	0%	0%	0%	0%
	2020年	件数	0	0	0	0	0	0	0
		割合	0%	0%	0%	0%	0%	0%	0%
内視鏡的治療	2018年	件数	0	0	0	0	0	0	0
		割合	0%	0%	0%	0%	0%	0%	0%
	2019年	件数	0	0	0	0	0	0	0
		割合	0%	0%	0%	0%	0%	0%	0%
	2020年	件数	0	0	0	0	0	0	0
		割合	0%	0%	0%	0%	0%	0%	0%

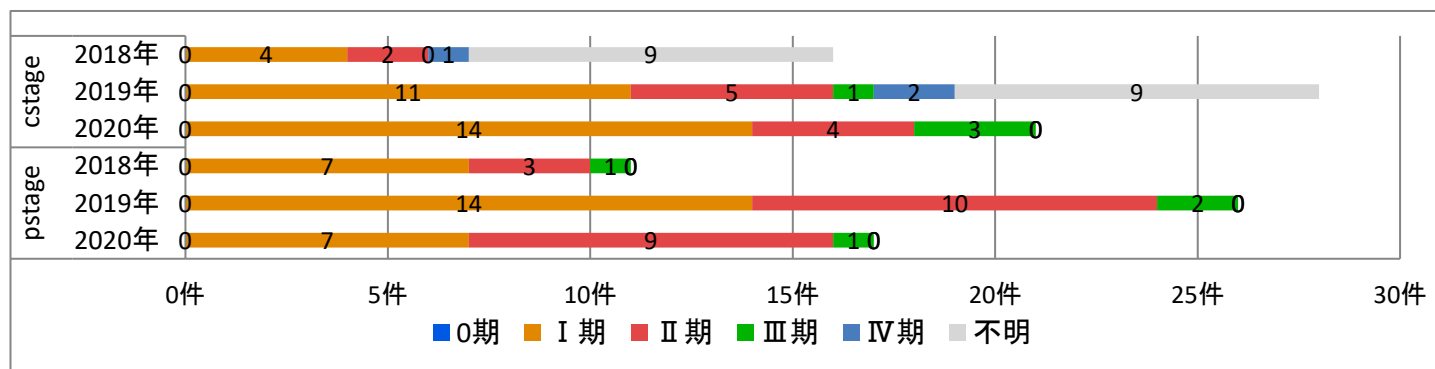
・化学療法、放射線治療



		0期	I期	II期	III期	IV期	不明	合計	
化学療法	2018年	件数	0	0	1	1	0	0	2
		割合	0%	0%	50%	50%	0%	0%	100%
	2019年	件数	0	0	1	0	1	0	2
		割合	0%	0%	50%	0%	50%	0%	100%
	2020年	件数	0	0	4	1	0	0	5
		割合	0%	0%	80%	20%	0%	0%	100%
放射線治療	2018年	件数	0	2	2	1	1	1	7
		割合	0%	29%	29%	14%	14%	14%	100%
	2019年	件数	0	4	2	0	1	0	7
		割合	0%	57%	29%	0%	14%	0%	100%
	2020年	件数	1	3	7	2	0	1	14
		割合	7%	21%	50%	14%	0%	7%	100%

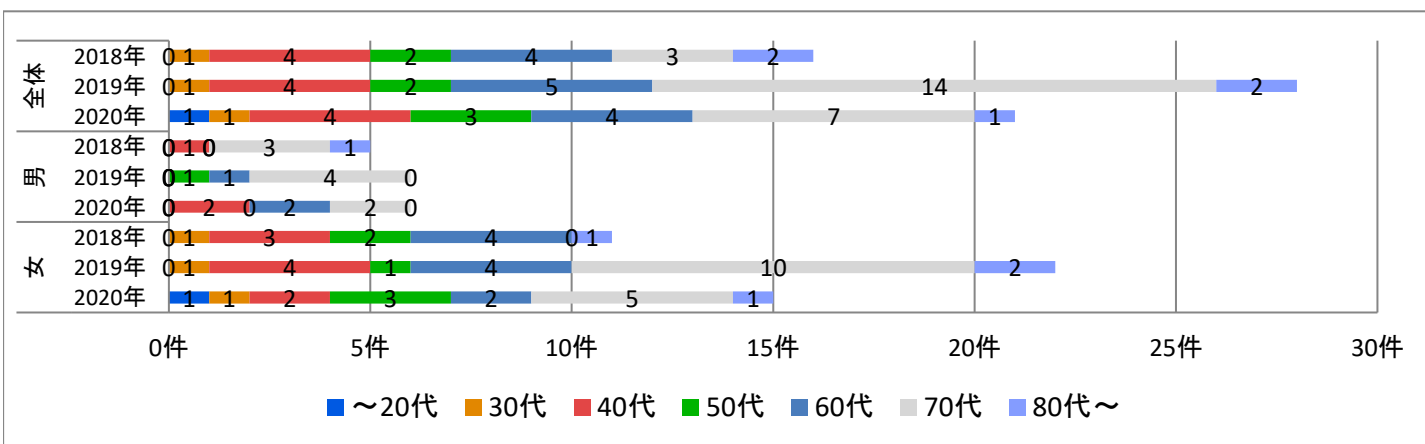
# 部位別詳細 - 甲状腺 -

## ■UICCステージ別 がん登録件数



cStage	Year	Item	0期	I期	II期	III期	IV期	不明	合計	
			件数	割合	件数	割合	件数	割合	件数	割合
pStage	2018年	件数	0	7	3	1	0	0	11	
		割合	0%	64%	27%	9%	0%	0%	100%	
	2019年	件数	0	14	10	2	0	0	26	
		割合	0%	54%	38%	8%	0%	0%	100%	
	2020年	件数	0	7	9	1	0	0	17	
		割合	0%	41%	53%	6%	0%	0%	100%	

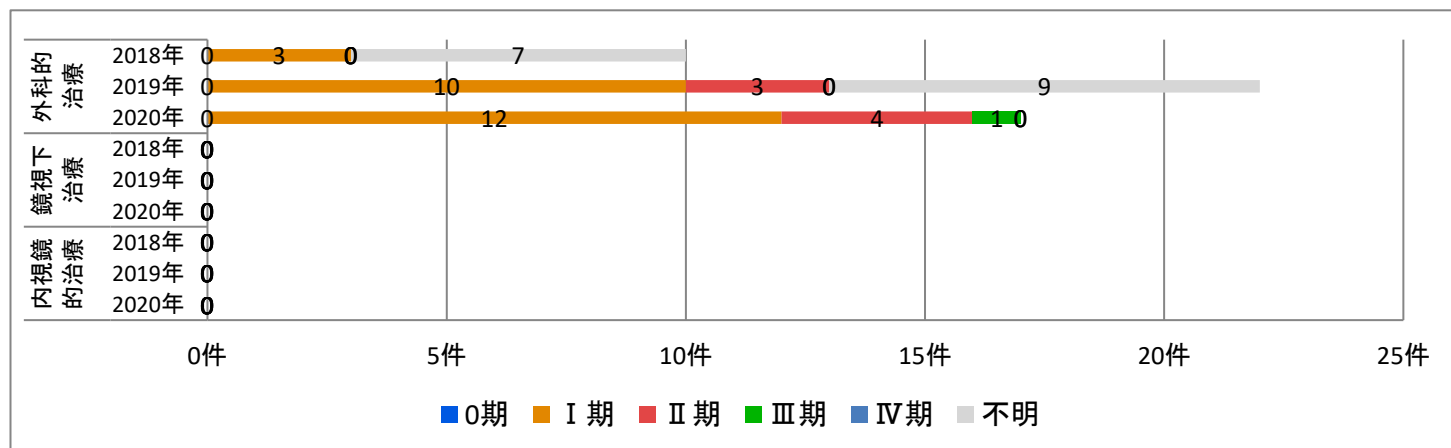
## ■男女別×年代別 がん登録件数



Category	Year	Item	~20代	30代	40代	50代	60代	70代	80代~	合計
			件数	割合	件数	割合	件数	割合	件数	割合
全体	2018年	件数	0	1	4	2	4	3	2	16
		割合	0%	6%	25%	13%	25%	19%	13%	100%
	2019年	件数	0	1	4	2	5	14	2	28
		割合	0%	4%	14%	7%	18%	50%	7%	100%
	2020年	件数	1	1	4	3	4	7	1	21
		割合	5%	5%	19%	14%	19%	33%	5%	100%
男	2018年	件数	0	0	1	0	0	3	1	5
		割合	0%	0%	20%	0%	0%	60%	20%	100%
	2019年	件数	0	0	0	1	1	4	0	6
		割合	0%	0%	0%	17%	17%	67%	0%	100%
	2020年	件数	0	0	2	0	2	2	0	6
		割合	0%	0%	33%	0%	33%	33%	0%	100%
女	2018年	件数	0	1	3	2	4	0	1	11
		割合	0%	9%	27%	18%	36%	0%	9%	100%
	2019年	件数	0	1	4	1	4	10	2	22
		割合	0%	5%	18%	5%	18%	45%	9%	100%
	2020年	件数	1	1	2	3	2	5	1	15
		割合	7%	7%	13%	20%	13%	33%	7%	100%

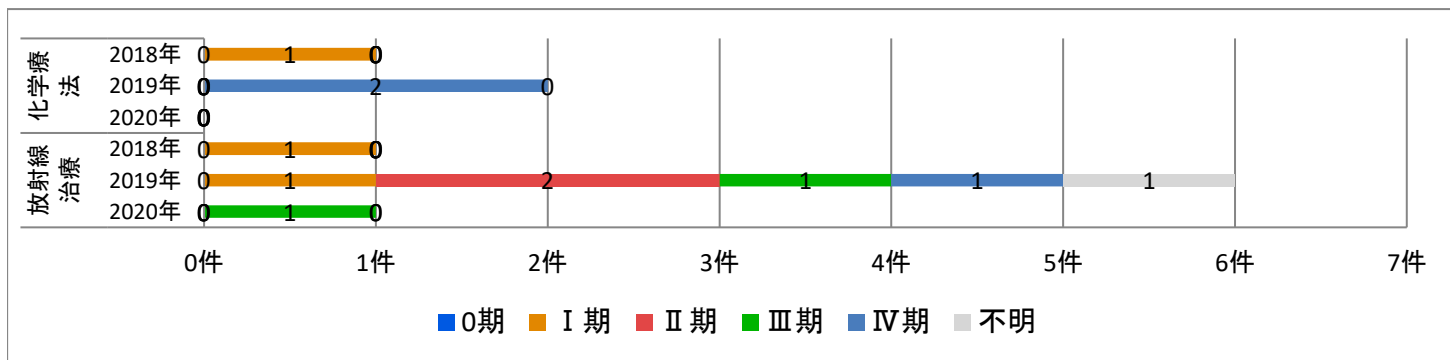
■UICCステージ別(cStage) 初回治療件数

・手術(外科的治療、鏡視下治療、内視鏡的治療)



		0期	I期	II期	III期	IV期	不明	合計	
外科的治療	2018年	件数	0	3	0	0	0	7	10
		割合	0%	30%	0%	0%	0%	70%	100%
	2019年	件数	0	10	3	0	0	9	22
		割合	0%	45%	14%	0%	0%	41%	100%
	2020年	件数	0	12	4	1	0	0	17
		割合	0%	71%	24%	6%	0%	0%	100%
鏡視下治療	2018年	件数	0	0	0	0	0	0	0
		割合	0%	0%	0%	0%	0%	0%	0%
	2019年	件数	0	0	0	0	0	0	0
		割合	0%	0%	0%	0%	0%	0%	0%
	2020年	件数	0	0	0	0	0	0	0
		割合	0%	0%	0%	0%	0%	0%	0%
内視鏡的治療	2018年	件数	0	0	0	0	0	0	0
		割合	0%	0%	0%	0%	0%	0%	0%
	2019年	件数	0	0	0	0	0	0	0
		割合	0%	0%	0%	0%	0%	0%	0%
	2020年	件数	0	0	0	0	0	0	0
		割合	0%	0%	0%	0%	0%	0%	0%

・化学療法、放射線治療

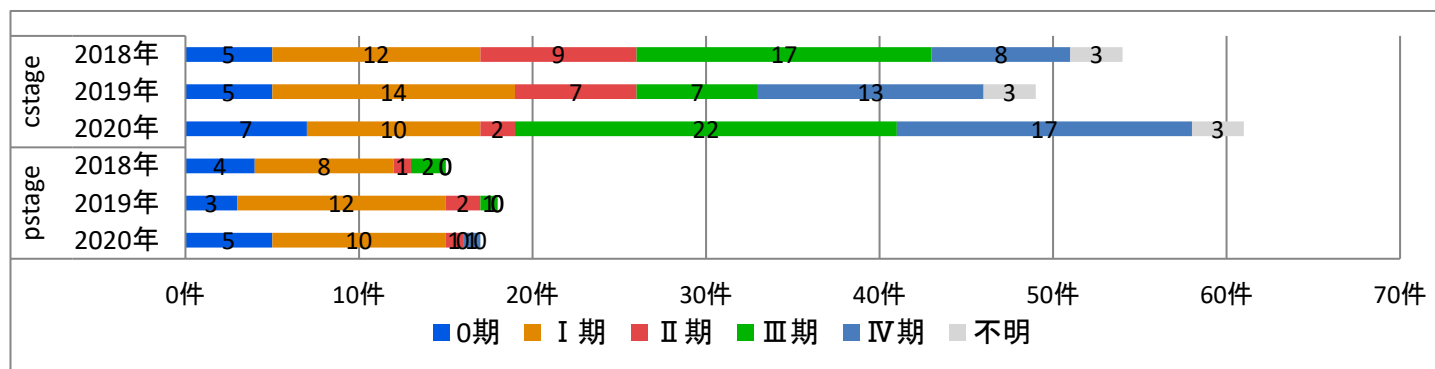


		0期	I期	II期	III期	IV期	不明	合計	
化学療法	2018年	件数	0	1	0	0	0	0	1
		割合	0%	100%	0%	0%	0%	0%	100%
	2019年	件数	0	0	0	0	2	0	2
		割合	0%	0%	0%	0%	100%	0%	100%
	2020年	件数	0	0	0	0	0	0	0
		割合	0%	0%	0%	0%	0%	0%	0%
放射線治療	2018年	件数	0	1	0	0	0	0	1
		割合	0%	100%	0%	0%	0%	0%	100%
	2019年	件数	0	1	2	1	1	1	6
		割合	0%	17%	33%	17%	17%	17%	100%
	2020年	件数	0	0	0	1	0	0	1
		割合	0%	0%	0%	100%	0%	0%	100%



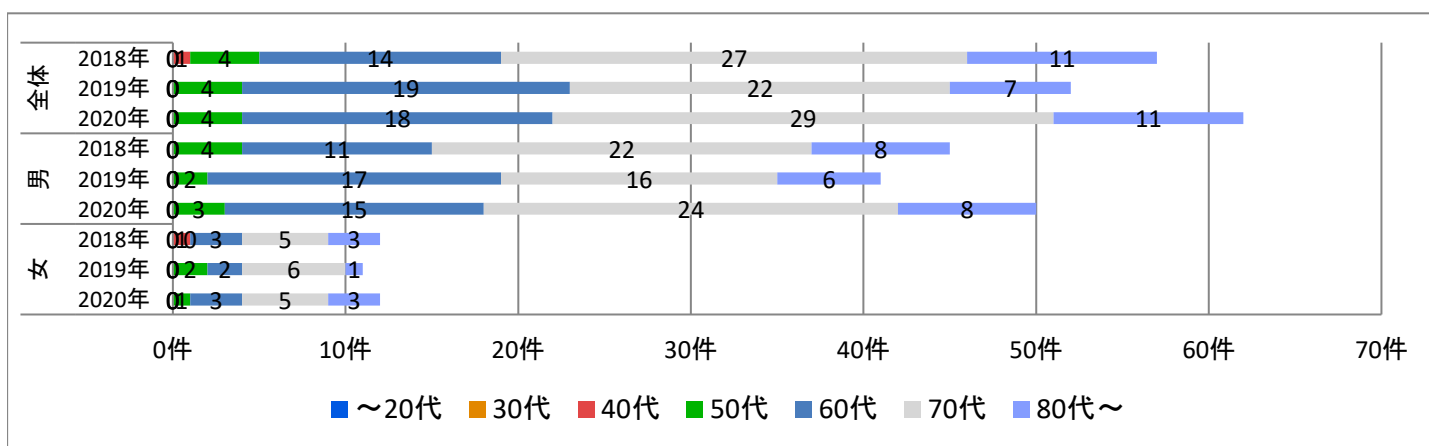
# 部位別詳細 - 食道 -

## ■UICCステージ別 がん登録件数



		0期	I期	II期	III期	IV期	不明	合計	
cStage	2018年	件数	5	12	9	17	8	3	54
		割合	9%	22%	17%	31%	15%	6%	100%
	2019年	件数	5	14	7	7	13	3	49
		割合	10%	29%	14%	14%	27%	6%	100%
	2020年	件数	7	10	2	22	17	3	61
		割合	11%	16%	3%	36%	28%	5%	100%
pStage	2018年	件数	4	8	1	2	0	0	15
		割合	27%	53%	7%	13%	0%	0%	100%
	2019年	件数	3	12	2	1	0	0	18
		割合	17%	67%	11%	6%	0%	0%	100%
	2020年	件数	5	10	1	0	1	0	17
		割合	29%	59%	6%	0%	6%	0%	100%

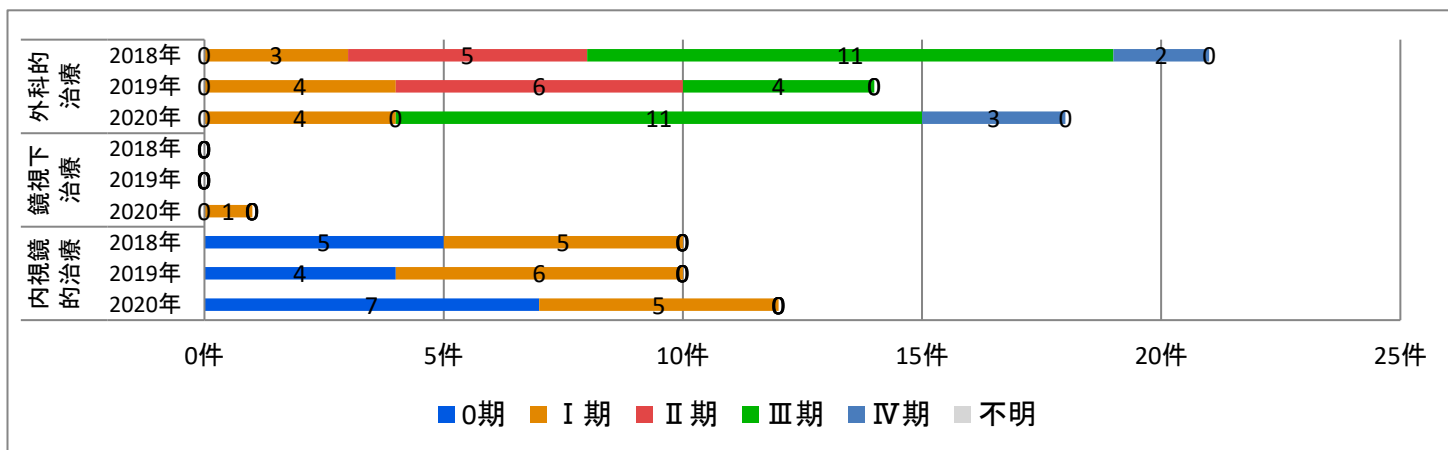
## ■男女別×年代別 がん登録件数



		~20代	30代	40代	50代	60代	70代	80代~	合計	
全体	2018年	件数	0	0	1	4	14	27	11	57
		割合	0%	0%	2%	7%	25%	47%	19%	100%
	2019年	件数	0	0	0	4	19	22	7	52
		割合	0%	0%	0%	8%	37%	42%	13%	100%
	2020年	件数	0	0	0	4	18	29	11	62
		割合	0%	0%	0%	6%	29%	47%	18%	100%
男	2018年	件数	0	0	0	4	11	22	8	45
		割合	0%	0%	0%	9%	24%	49%	18%	100%
	2019年	件数	0	0	0	2	17	16	6	41
		割合	0%	0%	0%	5%	41%	39%	15%	100%
	2020年	件数	0	0	0	3	15	24	8	50
		割合	0%	0%	0%	6%	30%	48%	16%	100%
女	2018年	件数	0	0	1	0	3	5	3	12
		割合	0%	0%	8%	0%	25%	42%	25%	100%
	2019年	件数	0	0	0	2	2	6	1	11
		割合	0%	0%	0%	18%	18%	55%	9%	100%
	2020年	件数	0	0	0	1	3	5	3	12
		割合	0%	0%	0%	8%	25%	42%	25%	100%

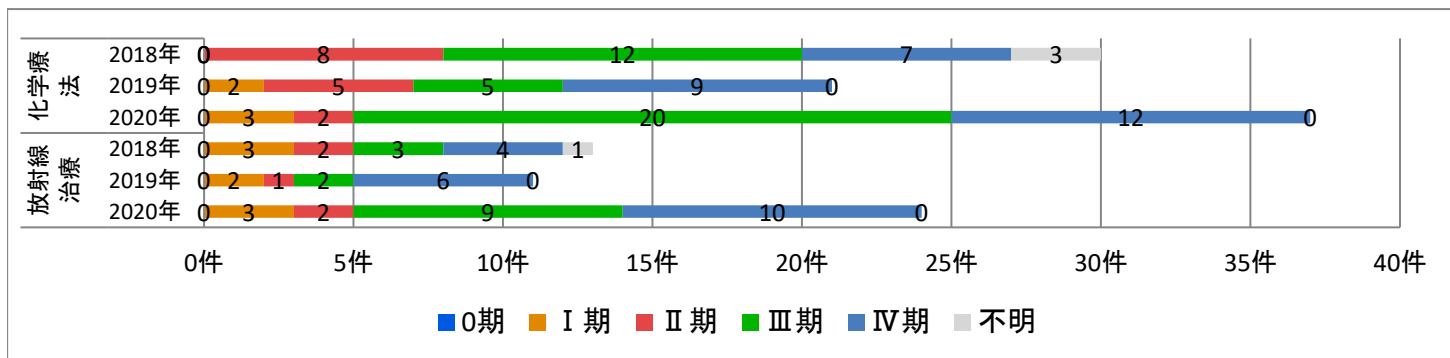
■UICCステージ別(cStage) 初回治療件数

・手術(外科的治療、鏡視下治療、内視鏡的治療)



		0期	I期	II期	III期	IV期	不明	合計	
外科的治療	2018年	件数	0	3	5	11	2	0	21
		割合	0%	14%	24%	52%	10%	0%	100%
	2019年	件数	0	4	6	4	0	0	14
		割合	0%	29%	43%	29%	0%	0%	100%
	2020年	件数	0	4	0	11	3	0	18
		割合	0%	22%	0%	61%	17%	0%	100%
鏡視下治療	2018年	件数	0	0	0	0	0	0	0
		割合	0%	0%	0%	0%	0%	0%	0%
	2019年	件数	0	0	0	0	0	0	0
		割合	0%	0%	0%	0%	0%	0%	0%
	2020年	件数	0	1	0	0	0	0	1
		割合	0%	100%	0%	0%	0%	0%	100%
内視鏡的治療	2018年	件数	5	5	0	0	0	0	10
		割合	50%	50%	0%	0%	0%	0%	100%
	2019年	件数	4	6	0	0	0	0	10
		割合	40%	60%	0%	0%	0%	0%	100%
	2020年	件数	7	5	0	0	0	0	12
		割合	58%	42%	0%	0%	0%	0%	100%

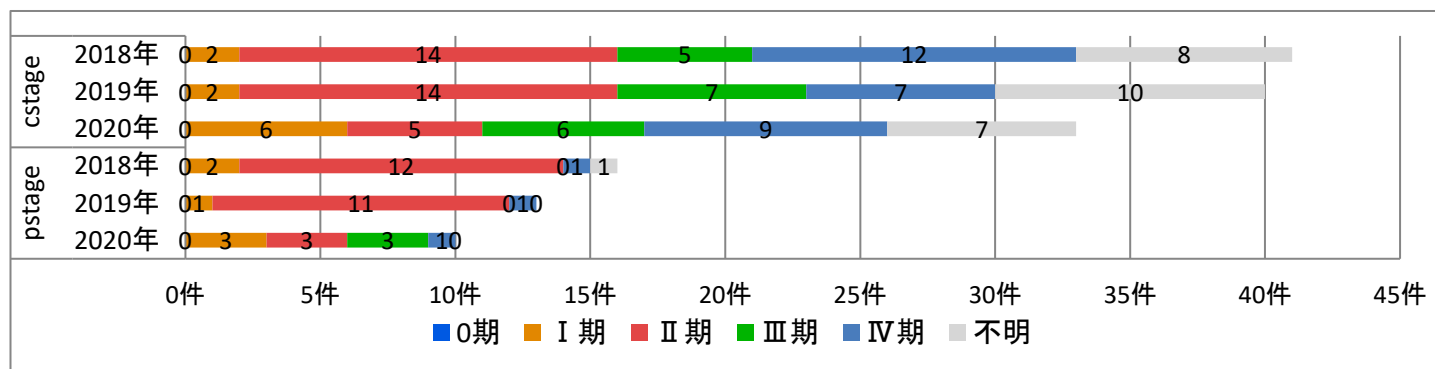
・化学療法、放射線治療



		0期	I期	II期	III期	IV期	不明	合計	
化学療法	2018年	件数	0	0	8	12	7	3	30
		割合	0%	0%	27%	40%	23%	10%	100%
	2019年	件数	0	2	5	5	9	0	21
		割合	0%	10%	24%	24%	43%	0%	100%
	2020年	件数	0	3	2	20	12	0	37
		割合	0%	8%	5%	54%	32%	0%	100%
放射線治療	2018年	件数	0	3	2	3	4	1	13
		割合	0%	23%	15%	23%	31%	8%	100%
	2019年	件数	0	2	1	2	6	0	11
		割合	0%	18%	9%	18%	55%	0%	100%
	2020年	件数	0	3	2	9	10	0	24
		割合	0%	13%	8%	38%	42%	0%	100%

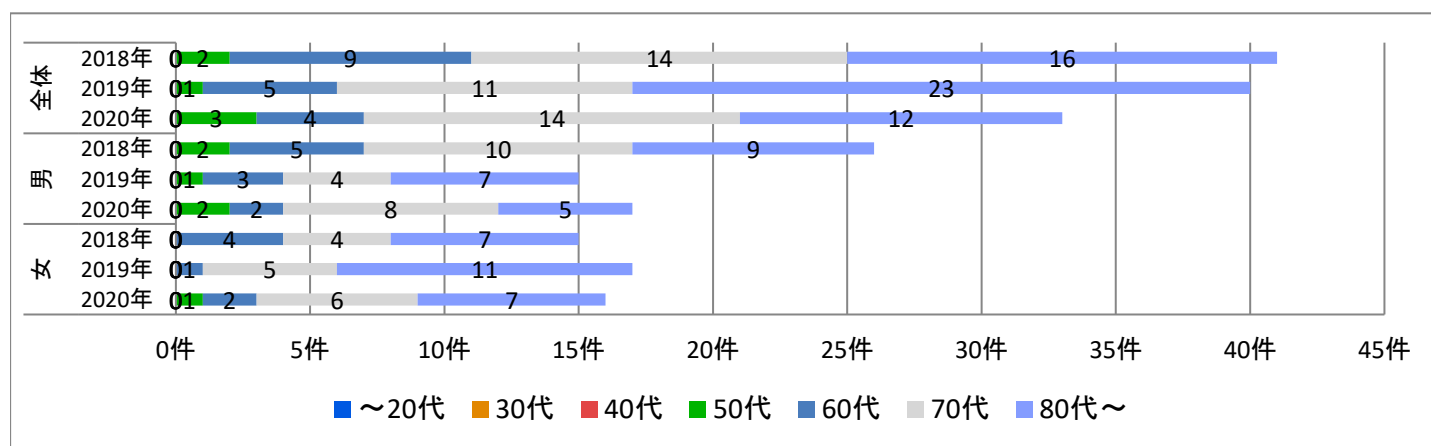
## 部位別詳細 - 胆嚢・胆管 -

### ■UICCステージ別 がん登録件数



		0期	I期	II期	III期	IV期	不明	合計	
cStage	2018年	件数	0	2	14	5	12	8	41
		割合	0%	5%	34%	12%	29%	20%	100%
	2019年	件数	0	2	14	7	7	10	40
		割合	0%	5%	35%	18%	18%	25%	100%
	2020年	件数	0	6	5	6	9	7	33
		割合	0%	18%	15%	18%	27%	21%	100%
pStage	2018年	件数	0	2	12	0	1	1	16
		割合	0%	13%	75%	0%	6%	6%	100%
	2019年	件数	0	1	11	0	1	0	13
		割合	0%	8%	85%	0%	8%	0%	100%
	2020年	件数	0	3	3	3	1	0	10
		割合	0%	30%	30%	30%	10%	0%	100%

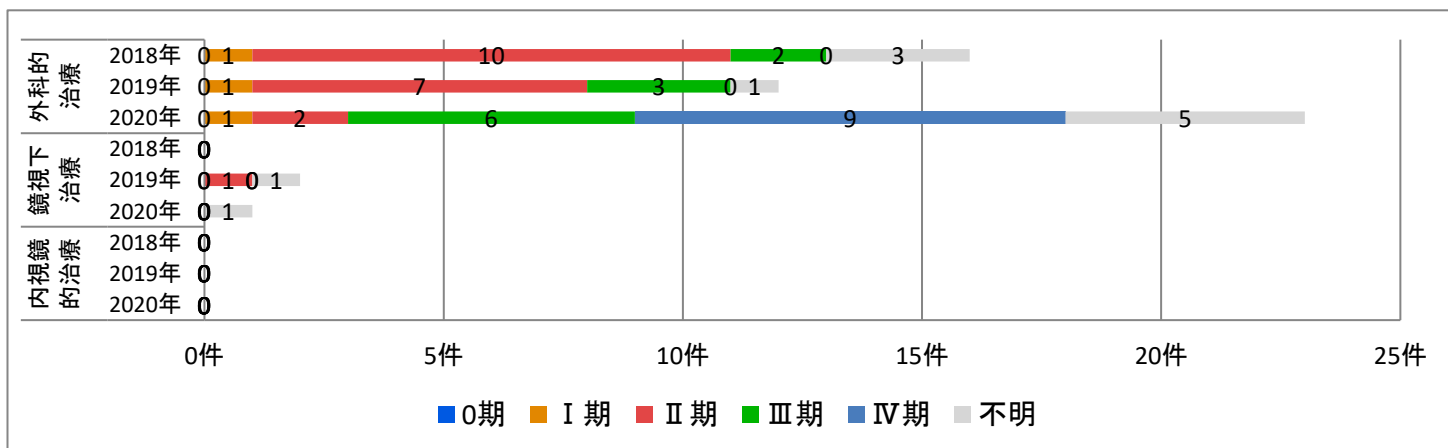
### ■男女別×年代別 がん登録件数



		~20代	30代	40代	50代	60代	70代	80代~	合計	
全体	2018年	件数	0	0	0	2	9	14	16	41
		割合	0%	0%	0%	5%	22%	34%	39%	100%
	2019年	件数	0	0	0	1	5	11	23	40
		割合	0%	0%	0%	3%	13%	28%	58%	100%
	2020年	件数	0	0	0	3	4	14	12	33
		割合	0%	0%	0%	9%	12%	42%	36%	100%
男	2018年	件数	0	0	0	2	5	10	9	26
		割合	0%	0%	0%	8%	19%	38%	35%	100%
	2019年	件数	0	0	0	1	3	4	7	15
		割合	0%	0%	0%	7%	20%	27%	47%	100%
	2020年	件数	0	0	0	2	2	8	5	17
		割合	0%	0%	0%	12%	12%	47%	29%	100%
女	2018年	件数	0	0	0	0	4	4	7	15
		割合	0%	0%	0%	0%	27%	27%	47%	100%
	2019年	件数	0	0	0	0	1	5	11	17
		割合	0%	0%	0%	0%	6%	29%	65%	100%
	2020年	件数	0	0	0	1	2	6	7	16
		割合	0%	0%	0%	6%	13%	38%	44%	100%

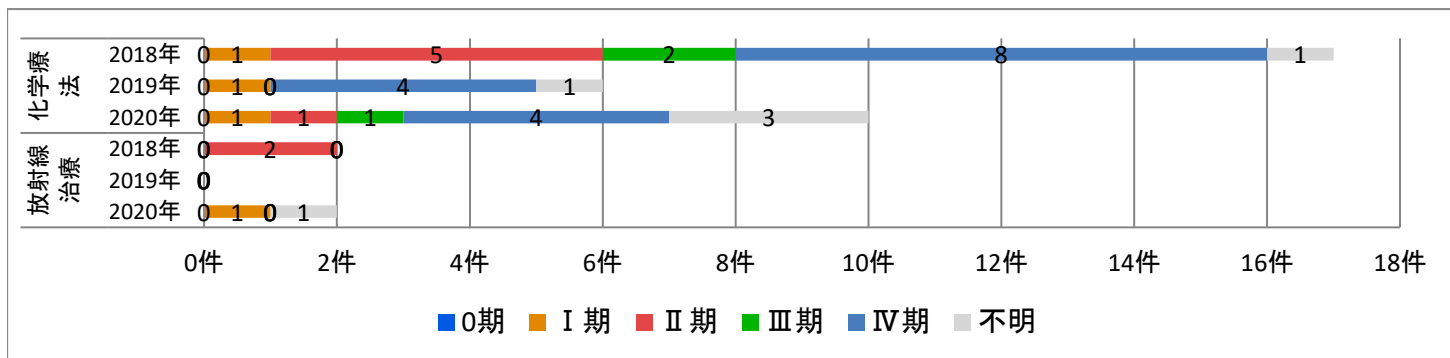
■UICCステージ別(cStage) 初回治療件数

・手術(外科的治療、鏡視下治療、内視鏡的治療)



		0期	I期	II期	III期	IV期	不明	合計	
外科的治療	2018年	件数	0	1	10	2	0	3	16
		割合	0%	6%	63%	13%	0%	19%	100%
	2019年	件数	0	1	7	3	0	1	12
		割合	0%	8%	58%	25%	0%	8%	100%
	2020年	件数	0	1	2	6	9	5	23
		割合	0%	4%	9%	26%	39%	22%	100%
鏡視下治療	2018年	件数	0	0	0	0	0	0	0
		割合	0%	0%	0%	0%	0%	0%	0%
	2019年	件数	0	0	1	0	0	1	2
		割合	0%	0%	50%	0%	0%	50%	100%
	2020年	件数	0	0	0	0	0	1	1
		割合	0%	0%	0%	0%	0%	100%	100%
内視鏡的治療	2018年	件数	0	0	0	0	0	0	0
		割合	0%	0%	0%	0%	0%	0%	0%
	2019年	件数	0	0	0	0	0	0	0
		割合	0%	0%	0%	0%	0%	0%	0%
	2020年	件数	0	0	0	0	0	0	0
		割合	0%	0%	0%	0%	0%	0%	0%

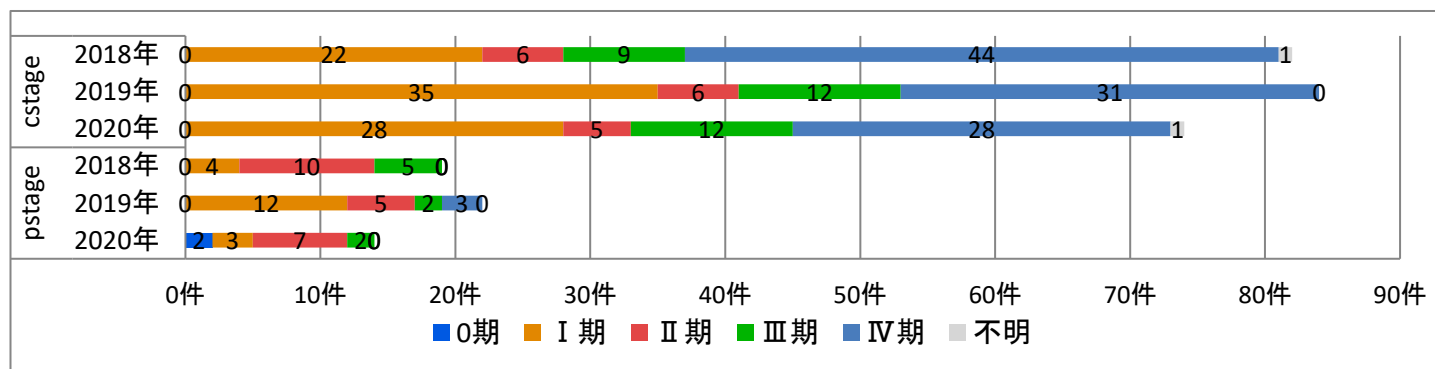
・化学療法、放射線治療



		0期	I期	II期	III期	IV期	不明	合計	
化学療法	2018年	件数	0	1	5	2	8	1	17
		割合	0%	6%	29%	12%	47%	6%	100%
	2019年	件数	0	1	0	0	4	1	6
		割合	0%	17%	0%	0%	67%	17%	100%
	2020年	件数	0	1	1	1	4	3	10
		割合	0%	10%	10%	10%	40%	30%	100%
放射線治療	2018年	件数	0	0	2	0	0	0	2
		割合	0%	0%	100%	0%	0%	0%	100%
	2019年	件数	0	0	0	0	0	0	0
		割合	0%	0%	0%	0%	0%	0%	0%
	2020年	件数	0	1	0	0	0	1	2
		割合	0%	50%	0%	0%	0%	50%	100%

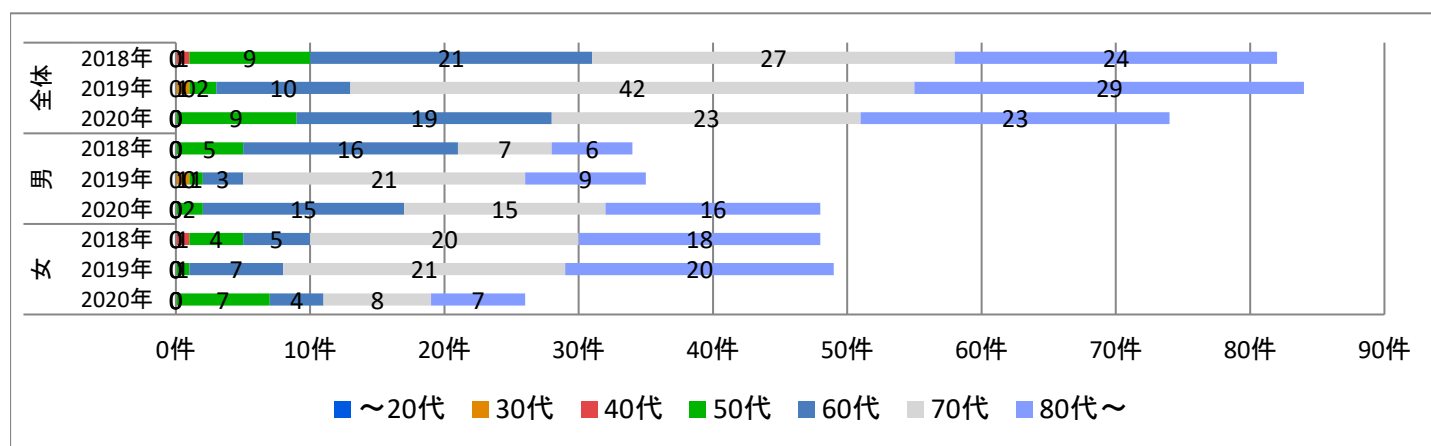
# 部位別詳細 - 膝 -

■UICCステージ別 がん登録件数



		0期	I期	II期	III期	IV期	不明	合計	
cStage	2018年	件数	0	22	6	9	44	1	82
		割合	0%	27%	7%	11%	54%	1%	100%
	2019年	件数	0	35	6	12	31	0	84
		割合	0%	42%	7%	14%	37%	0%	100%
	2020年	件数	0	28	5	12	28	1	74
		割合	0%	38%	7%	16%	38%	1%	100%
pStage	2018年	件数	0	4	10	5	0	0	19
		割合	0%	21%	53%	26%	0%	0%	100%
	2019年	件数	0	12	5	2	3	0	22
		割合	0%	55%	23%	9%	14%	0%	100%
	2020年	件数	2	3	7	2	0	0	14
		割合	14%	21%	50%	14%	0%	0%	100%

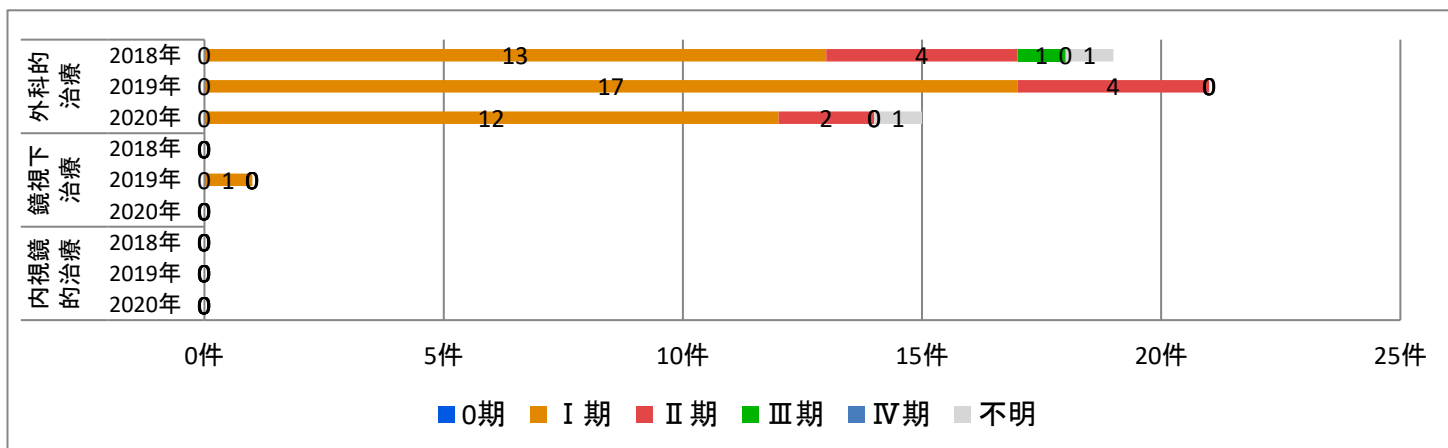
■男女別×年代別 がん登録件数



		~20代	30代	40代	50代	60代	70代	80代~	合計	
全体	2018年	件数	0	0	1	9	21	27	24	82
		割合	0%	0%	1%	11%	26%	33%	29%	100%
	2019年	件数	0	1	0	2	10	42	29	84
		割合	0%	1%	0%	2%	12%	50%	35%	100%
	2020年	件数	0	0	0	9	19	23	23	74
		割合	0%	0%	0%	12%	26%	31%	31%	100%
男	2018年	件数	0	0	0	5	16	7	6	34
		割合	0%	0%	0%	15%	47%	21%	18%	100%
	2019年	件数	0	1	0	1	3	21	9	35
		割合	0%	3%	0%	3%	9%	60%	26%	100%
	2020年	件数	0	0	0	2	15	15	16	48
		割合	0%	0%	0%	4%	31%	31%	33%	100%
女	2018年	件数	0	0	1	4	5	20	18	48
		割合	0%	0%	2%	8%	10%	42%	38%	100%
	2019年	件数	0	0	0	1	7	21	20	49
		割合	0%	0%	0%	2%	14%	43%	41%	100%
	2020年	件数	0	0	0	7	4	8	7	26
		割合	0%	0%	0%	27%	15%	31%	27%	100%

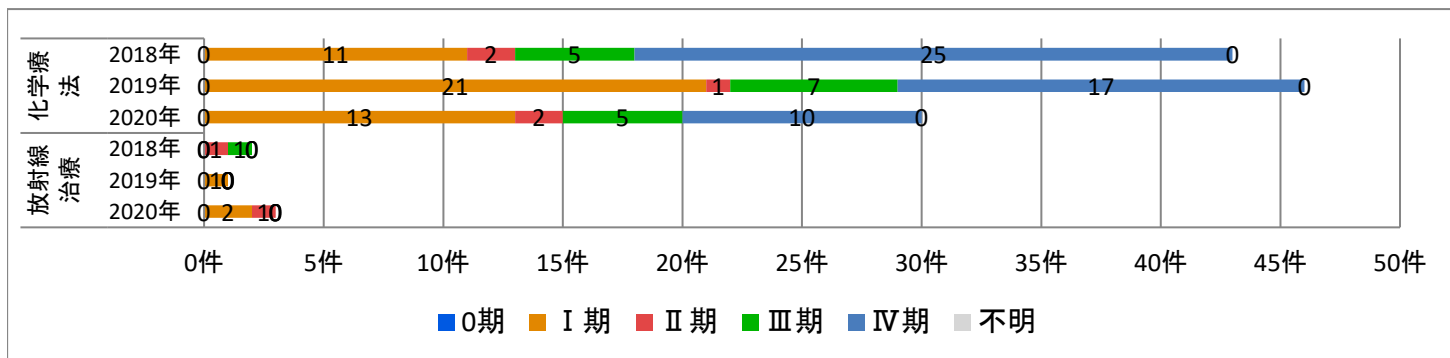
■UICCステージ別(cStage) 初回治療件数

・手術(外科的治療、鏡視下治療、内視鏡的治療)



		0期	I期	II期	III期	IV期	不明	合計	
外科的治療	2018年	件数	0	13	4	1	0	1	19
		割合	0%	68%	21%	5%	0%	5%	100%
	2019年	件数	0	17	4	0	0	0	21
		割合	0%	81%	19%	0%	0%	0%	100%
	2020年	件数	0	12	2	0	0	1	15
		割合	0%	80%	13%	0%	0%	7%	100%
鏡視下治療	2018年	件数	0	0	0	0	0	0	0
		割合	0%	0%	0%	0%	0%	0%	0%
	2019年	件数	0	1	0	0	0	0	1
		割合	0%	100%	0%	0%	0%	0%	100%
	2020年	件数	0	0	0	0	0	0	0
		割合	0%	0%	0%	0%	0%	0%	0%
内視鏡的治療	2018年	件数	0	0	0	0	0	0	0
		割合	0%	0%	0%	0%	0%	0%	0%
	2019年	件数	0	0	0	0	0	0	0
		割合	0%	0%	0%	0%	0%	0%	0%
	2020年	件数	0	0	0	0	0	0	0
		割合	0%	0%	0%	0%	0%	0%	0%

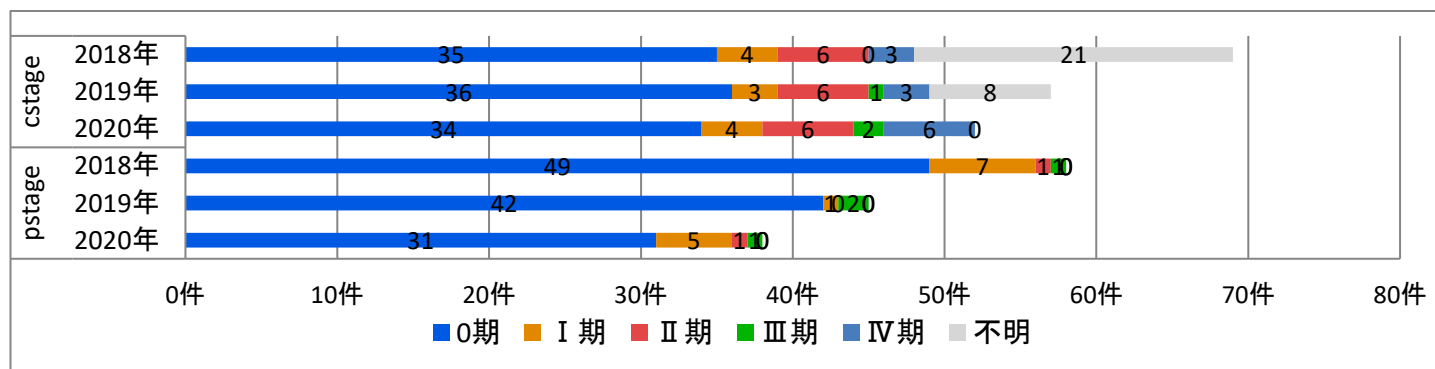
・化学療法、放射線治療



		0期	I期	II期	III期	IV期	不明	合計	
化学療法	2018年	件数	0	11	2	5	25	0	43
		割合	0%	26%	5%	12%	58%	0%	100%
	2019年	件数	0	21	1	7	17	0	46
		割合	0%	46%	2%	15%	37%	0%	100%
	2020年	件数	0	13	2	5	10	0	30
		割合	0%	43%	7%	17%	33%	0%	100%
放射線治療	2018年	件数	0	0	1	1	0	0	2
		割合	0%	0%	50%	50%	0%	0%	100%
	2019年	件数	0	1	0	0	0	0	1
		割合	0%	100%	0%	0%	0%	0%	100%
	2020年	件数	0	2	1	0	0	0	3
		割合	0%	67%	33%	0%	0%	0%	100%

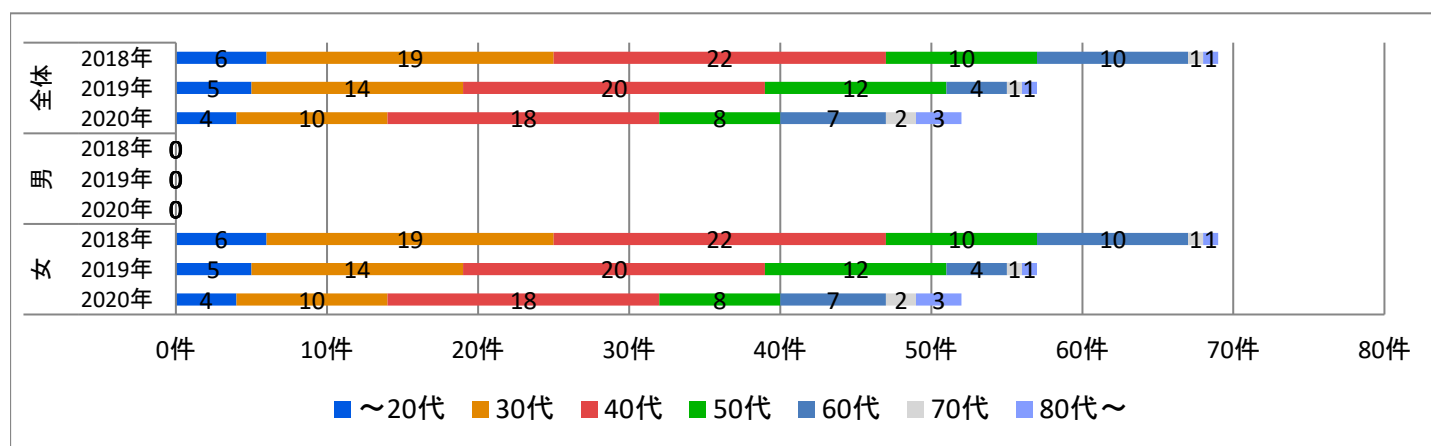
# 部位別詳細 - 子宮頸部 -

## ■UICCステージ別 がん登録件数



			0期	I期	II期	III期	IV期	不明	合計
cStage	2018年	件数	35	4	6	0	3	21	69
		割合	51%	6%	9%	0%	4%	30%	100%
	2019年	件数	36	3	6	1	3	8	57
		割合	63%	5%	11%	2%	5%	14%	100%
	2020年	件数	34	4	6	2	6	0	52
		割合	65%	8%	12%	4%	12%	0%	100%
pStage	2018年	件数	49	7	1	1	0	0	58
		割合	84%	12%	2%	2%	0%	0%	100%
	2019年	件数	42	1	0	2	0	0	45
		割合	93%	2%	0%	4%	0%	0%	100%
	2020年	件数	31	5	1	1	0	0	38
		割合	82%	13%	3%	3%	0%	0%	100%

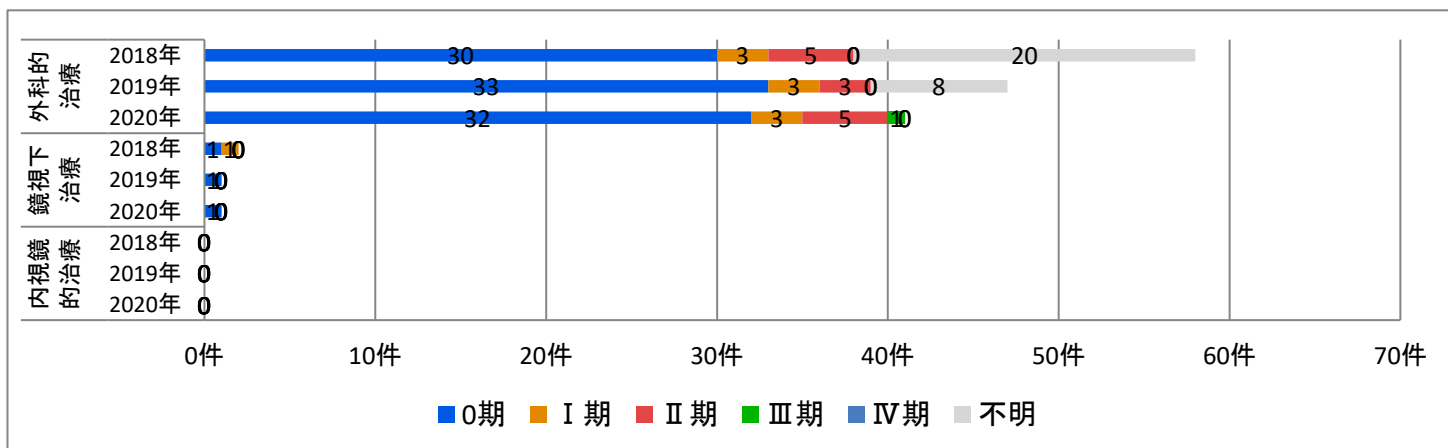
## ■男女別×年代別 がん登録件数



			~20代	30代	40代	50代	60代	70代	80代~	合計
全体	2018年	件数	6	19	22	10	10	1	1	69
		割合	9%	28%	32%	14%	14%	1%	1%	100%
	2019年	件数	5	14	20	12	4	1	1	57
		割合	9%	25%	35%	21%	7%	2%	2%	100%
	2020年	件数	4	10	18	8	7	2	3	52
		割合	8%	19%	35%	15%	13%	4%	6%	100%
男	2018年	件数	0	0	0	0	0	0	0	0
		割合	0%	0%	0%	0%	0%	0%	0%	0%
	2019年	件数	0	0	0	0	0	0	0	0
		割合	0%	0%	0%	0%	0%	0%	0%	0%
	2020年	件数	0	0	0	0	0	0	0	0
		割合	0%	0%	0%	0%	0%	0%	0%	0%
女	2018年	件数	6	19	22	10	10	1	1	69
		割合	9%	28%	32%	14%	14%	1%	1%	100%
	2019年	件数	5	14	20	12	4	1	1	57
		割合	9%	25%	35%	21%	7%	2%	2%	100%
	2020年	件数	4	10	18	8	7	2	3	52
		割合	8%	19%	35%	15%	13%	4%	6%	100%

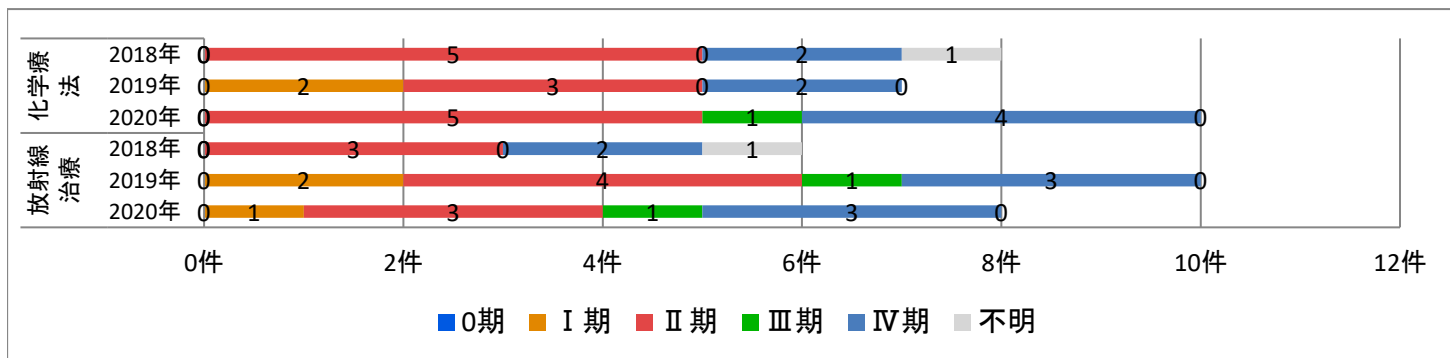
■UICCステージ別(cStage) 初回治療件数

・手術(外科的治療、鏡視下治療、内視鏡的治療)



		0期	I期	II期	III期	IV期	不明	合計	
外科的治療	2018年	件数	30	3	5	0	0	20	58
		割合	52%	5%	9%	0%	0%	34%	100%
	2019年	件数	33	3	3	0	0	8	47
		割合	70%	6%	6%	0%	0%	17%	100%
	2020年	件数	32	3	5	1	0	0	41
		割合	78%	7%	12%	2%	0%	0%	100%
鏡視下治療	2018年	件数	1	1	0	0	0	0	2
		割合	50%	50%	0%	0%	0%	0%	100%
	2019年	件数	1	0	0	0	0	0	1
		割合	100%	0%	0%	0%	0%	0%	100%
	2020年	件数	1	0	0	0	0	0	1
		割合	100%	0%	0%	0%	0%	0%	100%
内視鏡的治療	2018年	件数	0	0	0	0	0	0	0
		割合	0%	0%	0%	0%	0%	0%	0%
	2019年	件数	0	0	0	0	0	0	0
		割合	0%	0%	0%	0%	0%	0%	0%
	2020年	件数	0	0	0	0	0	0	0
		割合	0%	0%	0%	0%	0%	0%	0%

・化学療法、放射線治療

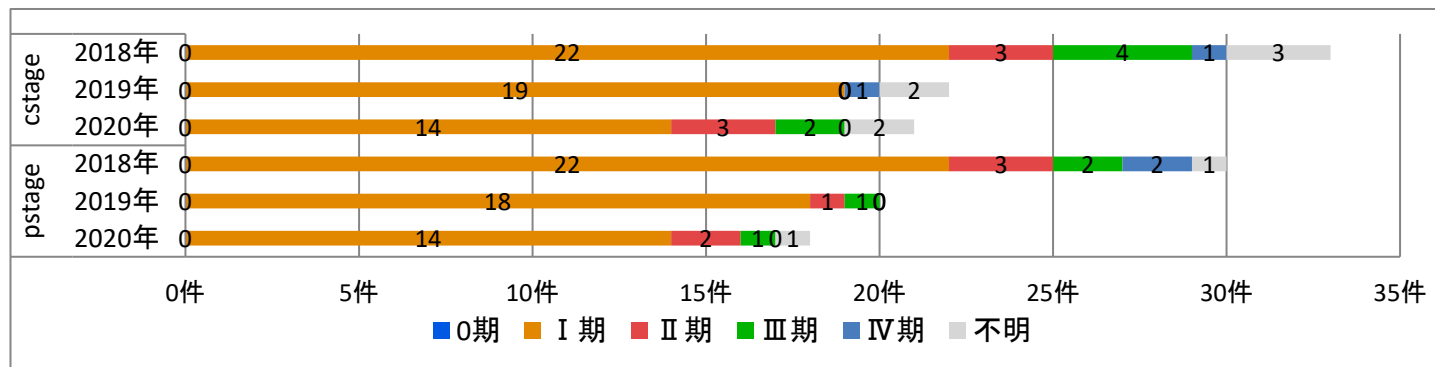


		0期	I期	II期	III期	IV期	不明	合計	
化学療法	2018年	件数	0	0	5	0	2	1	8
		割合	0%	0%	63%	0%	25%	13%	100%
	2019年	件数	0	2	3	0	2	0	7
		割合	0%	29%	43%	0%	29%	0%	100%
	2020年	件数	0	0	5	1	4	0	10
		割合	0%	0%	50%	10%	40%	0%	100%
放射線治療	2018年	件数	0	0	3	0	2	1	6
		割合	0%	0%	50%	0%	33%	17%	100%
	2019年	件数	0	2	4	1	3	0	10
		割合	0%	20%	40%	10%	30%	0%	100%
	2020年	件数	0	1	3	1	3	0	8
		割合	0%	13%	38%	13%	38%	0%	100%



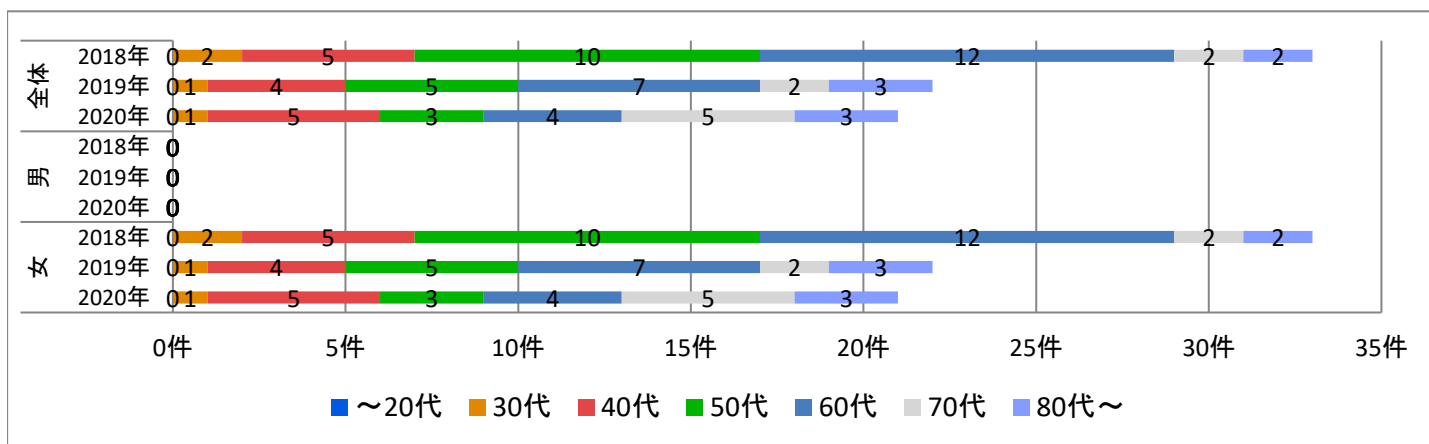
## 部位別詳細 - 子宮体部 -

■UICCステージ別 がん登録件数



		0期	I期	II期	III期	IV期	不明	合計	
cStage	2018年	件数	0	22	3	4	1	3	33
		割合	0%	67%	9%	12%	3%	9%	100%
	2019年	件数	0	19	0	0	1	2	22
		割合	0%	86%	0%	0%	5%	9%	100%
	2020年	件数	0	14	3	2	0	2	21
		割合	0%	67%	14%	10%	0%	10%	100%
pStage	2018年	件数	0	22	3	2	2	1	30
		割合	0%	73%	10%	7%	7%	3%	100%
	2019年	件数	0	18	1	1	0	0	20
		割合	0%	90%	5%	5%	0%	0%	100%
	2020年	件数	0	14	2	1	0	1	18
		割合	0%	78%	11%	6%	0%	6%	100%

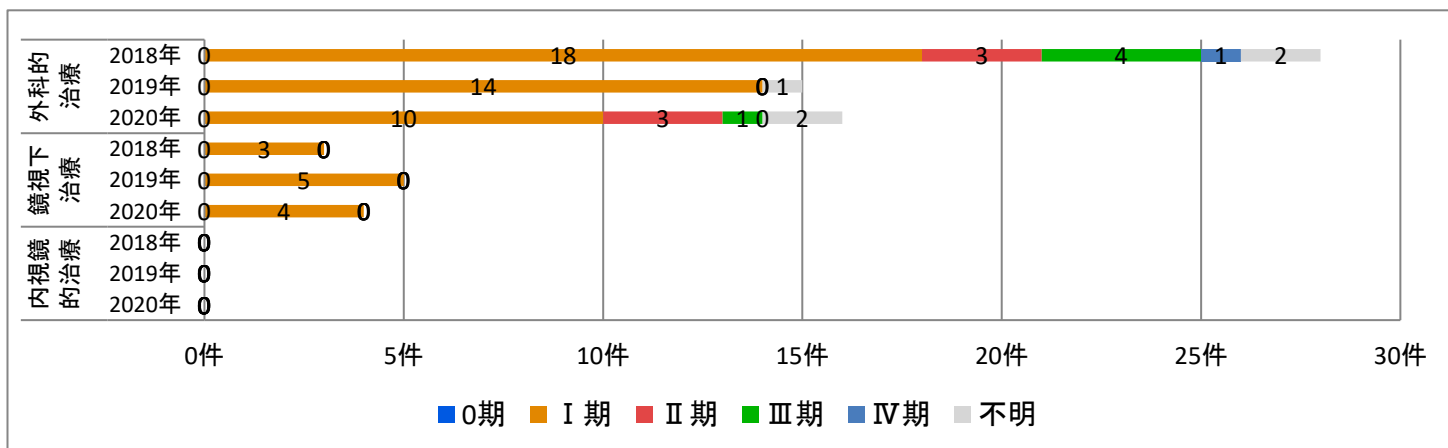
■男女別×年代別 がん登録件数



		~20代	30代	40代	50代	60代	70代	80代~	合計	
全体	2018年	件数	0	2	5	10	12	2	2	33
		割合	0%	6%	15%	30%	36%	6%	6%	100%
	2019年	件数	0	1	4	5	7	2	3	22
		割合	0%	5%	18%	23%	32%	9%	14%	100%
	2020年	件数	0	1	5	3	4	5	3	21
		割合	0%	5%	24%	14%	19%	24%	14%	100%
男	2018年	件数	0	0	0	0	0	0	0	0
		割合	0%	0%	0%	0%	0%	0%	0%	0%
	2019年	件数	0	0	0	0	0	0	0	0
		割合	0%	0%	0%	0%	0%	0%	0%	0%
	2020年	件数	0	0	0	0	0	0	0	0
		割合	0%	0%	0%	0%	0%	0%	0%	0%
女	2018年	件数	0	2	5	10	12	2	2	33
		割合	0%	6%	15%	30%	36%	6%	6%	100%
	2019年	件数	0	1	4	5	7	2	3	22
		割合	0%	5%	18%	23%	32%	9%	14%	100%
	2020年	件数	0	1	5	3	4	5	3	21
		割合	0%	5%	24%	14%	19%	24%	14%	100%

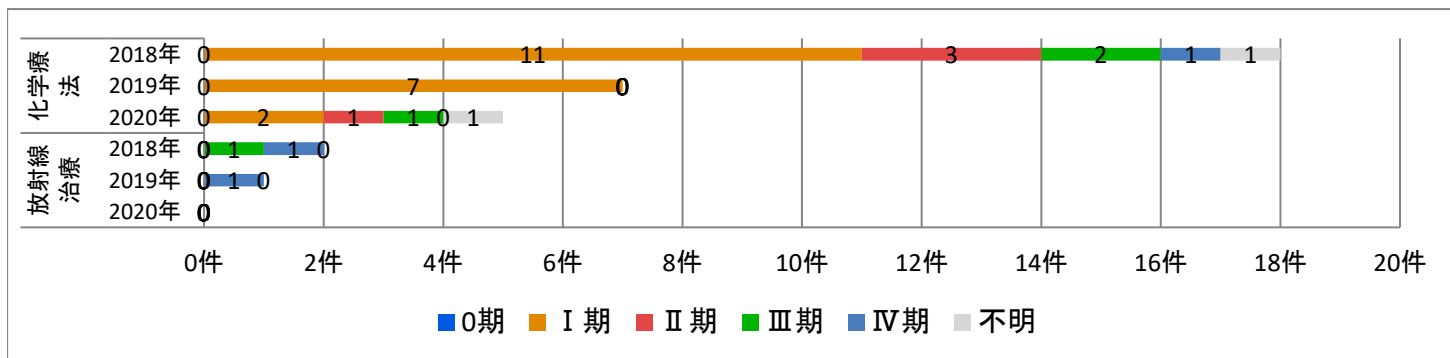
■UICCステージ別(cStage) 初回治療件数

・手術(外科的治療、鏡視下治療、内視鏡的治療)



		0期	I期	II期	III期	IV期	不明	合計	
外科的治療	2018年	件数	0	18	3	4	1	2	28
		割合	0%	64%	11%	14%	4%	7%	100%
	2019年	件数	0	14	0	0	0	1	15
		割合	0%	93%	0%	0%	0%	7%	100%
	2020年	件数	0	10	3	1	0	2	16
		割合	0%	63%	19%	6%	0%	13%	100%
鏡視下治療	2018年	件数	0	3	0	0	0	0	3
		割合	0%	100%	0%	0%	0%	0%	100%
	2019年	件数	0	5	0	0	0	0	5
		割合	0%	100%	0%	0%	0%	0%	100%
	2020年	件数	0	4	0	0	0	0	4
		割合	0%	100%	0%	0%	0%	0%	100%
内視鏡的治療	2018年	件数	0	0	0	0	0	0	0
		割合	0%	0%	0%	0%	0%	0%	0%
	2019年	件数	0	0	0	0	0	0	0
		割合	0%	0%	0%	0%	0%	0%	0%
	2020年	件数	0	0	0	0	0	0	0
		割合	0%	0%	0%	0%	0%	0%	0%

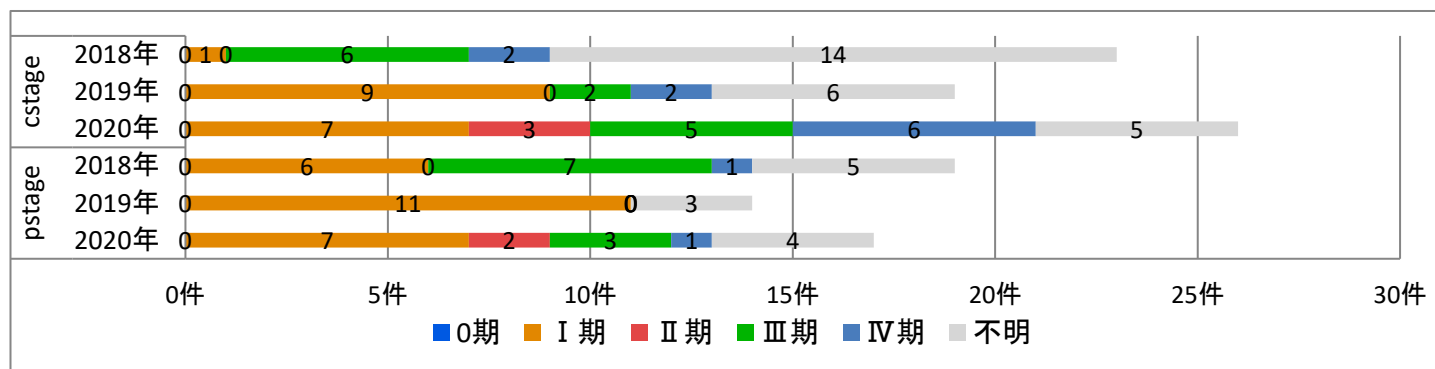
・化学療法、放射線治療



		0期	I期	II期	III期	IV期	不明	合計	
化学療法	2018年	件数	0	11	3	2	1	1	18
		割合	0%	61%	17%	11%	6%	6%	100%
	2019年	件数	0	7	0	0	0	0	7
		割合	0%	100%	0%	0%	0%	0%	100%
	2020年	件数	0	2	1	1	0	1	5
		割合	0%	40%	20%	20%	0%	20%	100%
放射線治療	2018年	件数	0	0	0	1	1	0	2
		割合	0%	0%	0%	50%	50%	0%	100%
	2019年	件数	0	0	0	0	1	0	1
		割合	0%	0%	0%	0%	100%	0%	100%
	2020年	件数	0	0	0	0	0	0	0
		割合	0%	0%	0%	0%	0%	0%	0%

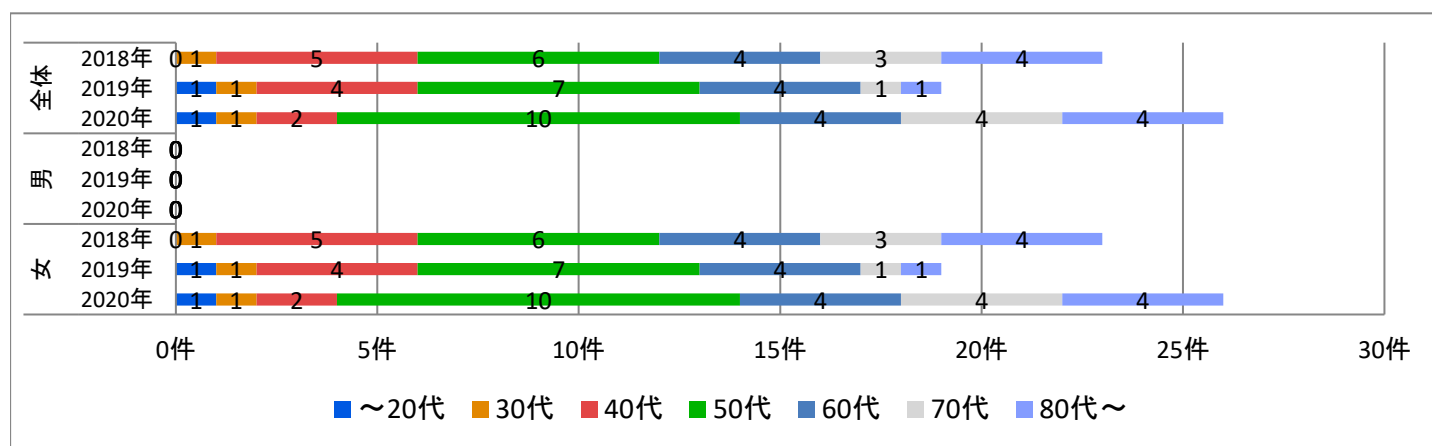
# 部位別詳細 - 卵巣 -

## ■UICCステージ別 がん登録件数



		0期	I期	II期	III期	IV期	不明	合計	
cStage	2018年	件数	0	1	0	6	2	14	23
		割合	0%	4%	0%	26%	9%	61%	100%
	2019年	件数	0	9	0	2	2	6	19
		割合	0%	47%	0%	11%	11%	32%	100%
	2020年	件数	0	7	3	5	6	5	26
		割合	0%	27%	12%	19%	23%	19%	100%
pStage	2018年	件数	0	6	0	7	1	5	19
		割合	0%	32%	0%	37%	5%	26%	100%
	2019年	件数	0	11	0	0	0	3	14
		割合	0%	79%	0%	0%	0%	21%	100%
	2020年	件数	0	7	2	3	1	4	17
		割合	0%	41%	12%	18%	6%	24%	100%

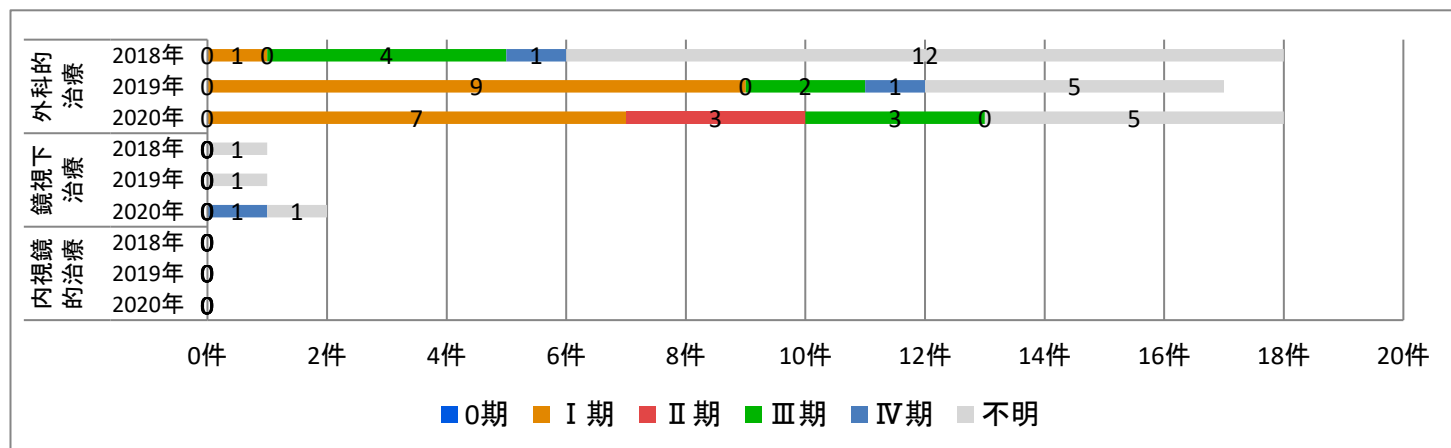
## ■男女別×年代別 がん登録件数



		~20代	30代	40代	50代	60代	70代	80代~	合計	
全体	2018年	件数	0	1	5	6	4	3	4	23
		割合	0%	4%	22%	26%	17%	13%	17%	100%
	2019年	件数	1	1	4	7	4	1	1	19
		割合	5%	5%	21%	37%	21%	5%	5%	100%
	2020年	件数	1	1	2	10	4	4	4	26
		割合	4%	4%	8%	38%	15%	15%	15%	100%
男	2018年	件数	0	0	0	0	0	0	0	0
		割合	0%	0%	0%	0%	0%	0%	0%	0%
	2019年	件数	0	0	0	0	0	0	0	0
		割合	0%	0%	0%	0%	0%	0%	0%	0%
	2020年	件数	0	0	0	0	0	0	0	0
		割合	0%	0%	0%	0%	0%	0%	0%	0%
女	2018年	件数	0	1	5	6	4	3	4	23
		割合	0%	4%	22%	26%	17%	13%	17%	100%
	2019年	件数	1	1	4	7	4	1	1	19
		割合	5%	5%	21%	37%	21%	5%	5%	100%
	2020年	件数	1	1	2	10	4	4	4	26
		割合	4%	4%	8%	38%	15%	15%	15%	100%

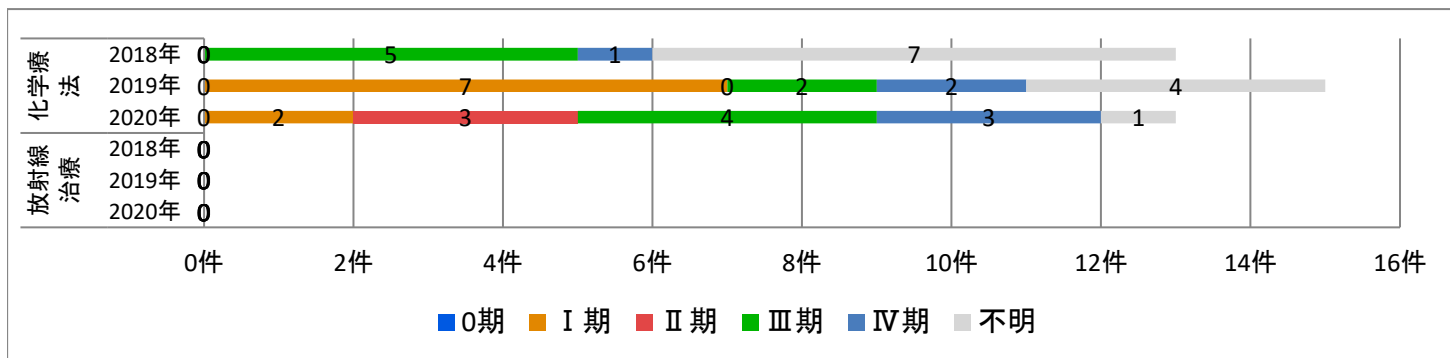
■UICCステージ別(cStage) 初回治療件数

・手術(外科的治療、鏡視下治療、内視鏡的治療)



		0期	I期	II期	III期	IV期	不明	合計	
外科的治療	2018年	件数	0	1	0	4	1	12	18
		割合	0%	6%	0%	22%	6%	67%	100%
	2019年	件数	0	9	0	2	1	5	17
		割合	0%	53%	0%	12%	6%	29%	100%
	2020年	件数	0	7	3	3	0	5	18
		割合	0%	39%	17%	17%	0%	28%	100%
鏡視下治療	2018年	件数	0	0	0	0	0	1	1
		割合	0%	0%	0%	0%	0%	100%	100%
	2019年	件数	0	0	0	0	0	1	1
		割合	0%	0%	0%	0%	0%	100%	100%
	2020年	件数	0	0	0	0	1	1	2
		割合	0%	0%	0%	0%	50%	50%	100%
内視鏡的治療	2018年	件数	0	0	0	0	0	0	0
		割合	0%	0%	0%	0%	0%	0%	0%
	2019年	件数	0	0	0	0	0	0	0
		割合	0%	0%	0%	0%	0%	0%	0%
	2020年	件数	0	0	0	0	0	0	0
		割合	0%	0%	0%	0%	0%	0%	0%

・化学療法、放射線治療

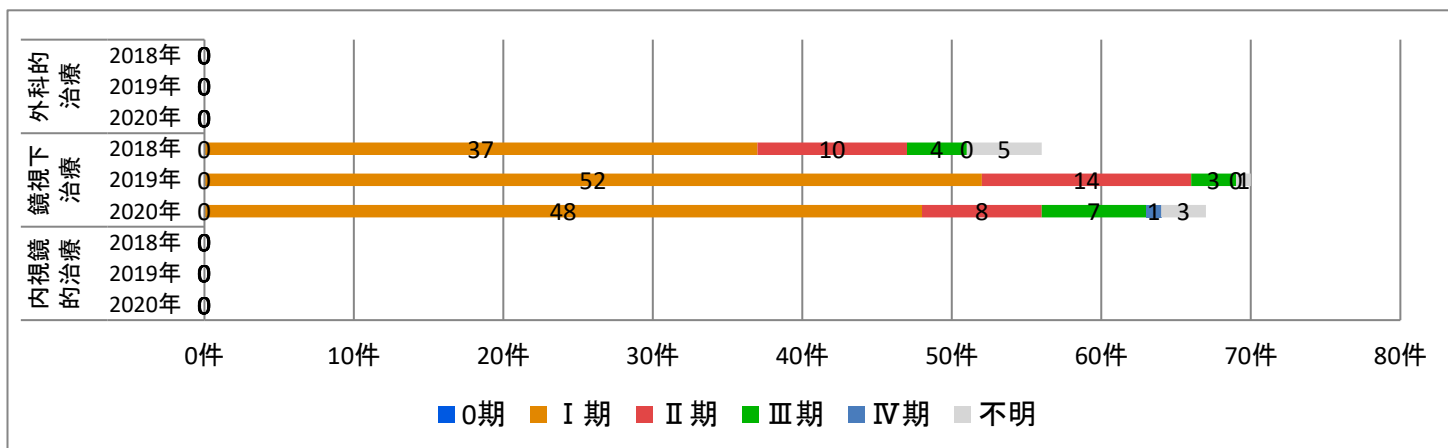


		0期	I期	II期	III期	IV期	不明	合計	
化学療法	2018年	件数	0	5	1	0	7	13	
		割合	0%	38%	8%	54%	100%		
	2019年	件数	0	7	2	2	4	15	
		割合	0%	47%	13%	13%	27%	100%	
	2020年	件数	0	2	3	4	3	1	13
		割合	0%	15%	23%	31%	23%	8%	100%
放射線治療	2018年	件数	0	0	0	0	0	0	
		割合	0%	0%	0%	0%	0%	0%	
	2019年	件数	0	0	0	0	0	0	
		割合	0%	0%	0%	0%	0%	0%	
	2020年	件数	0	0	0	0	0	0	
		割合	0%	0%	0%	0%	0%	0%	



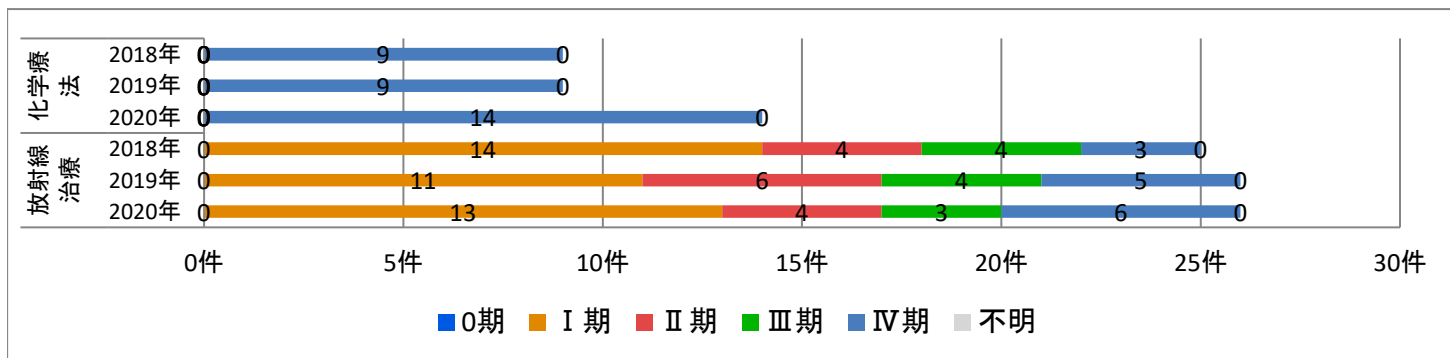
■UICCステージ別(cStage) 初回治療件数

・手術(外科的治療、鏡視下治療、内視鏡的治療)



		0期	I期	II期	III期	IV期	不明	合計	
外科的治療	2018年	件数	0	0	0	0	0	0	0
		割合	0%	0%	0%	0%	0%	0%	0%
	2019年	件数	0	0	0	0	0	0	0
		割合	0%	0%	0%	0%	0%	0%	0%
	2020年	件数	0	0	0	0	0	0	0
		割合	0%	0%	0%	0%	0%	0%	0%
鏡視下治療	2018年	件数	0	37	10	4	0	5	56
		割合	0%	66%	18%	7%	0%	9%	100%
	2019年	件数	0	52	14	3	0	1	70
		割合	0%	74%	20%	4%	0%	1%	100%
	2020年	件数	0	48	8	7	1	3	67
		割合	0%	72%	12%	10%	1%	4%	100%
内視鏡的治療	2018年	件数	0	0	0	0	0	0	0
		割合	0%	0%	0%	0%	0%	0%	0%
	2019年	件数	0	0	0	0	0	0	0
		割合	0%	0%	0%	0%	0%	0%	0%
	2020年	件数	0	0	0	0	0	0	0
		割合	0%	0%	0%	0%	0%	0%	0%

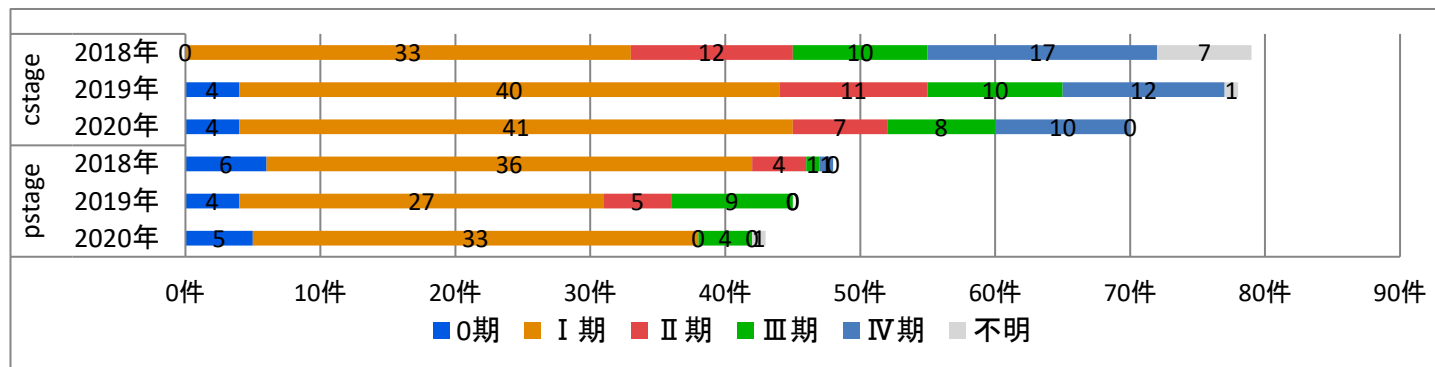
・化学療法、放射線治療



		0期	I期	II期	III期	IV期	不明	合計	
化学療法	2018年	件数	0	0	0	0	9	0	9
		割合	0%	0%	0%	0%	100%	0%	100%
	2019年	件数	0	0	0	0	9	0	9
		割合	0%	0%	0%	0%	100%	0%	100%
	2020年	件数	0	0	0	0	14	0	14
		割合	0%	0%	0%	0%	100%	0%	100%
放射線治療	2018年	件数	0	14	4	4	3	0	25
		割合	0%	56%	16%	16%	12%	0%	100%
	2019年	件数	0	11	6	4	5	0	26
		割合	0%	42%	23%	15%	19%	0%	100%
	2020年	件数	0	13	4	3	6	0	26
		割合	0%	50%	15%	12%	23%	0%	100%

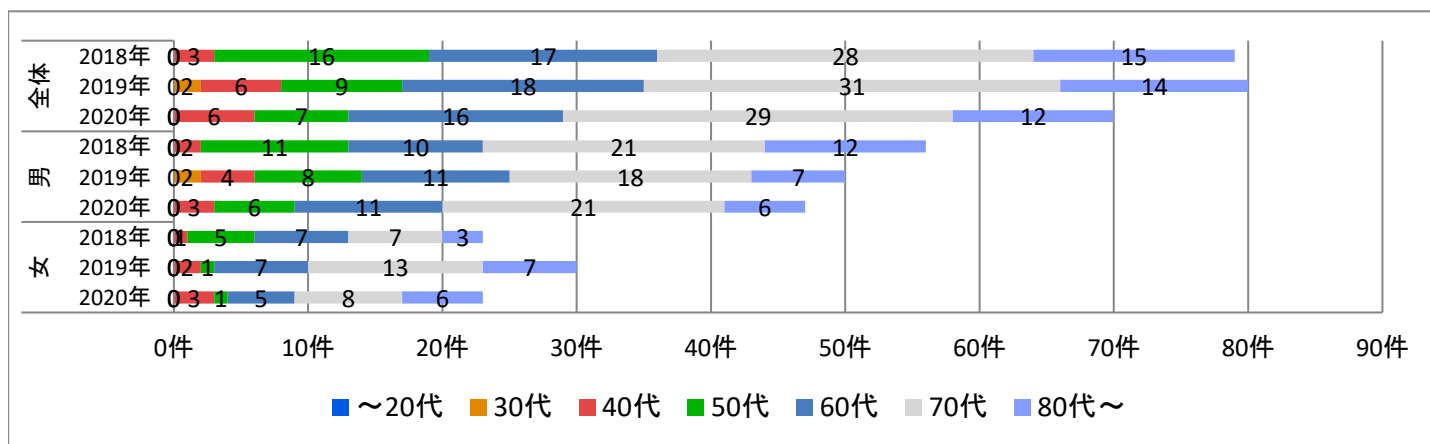
# 部位別詳細 - 腎・他の尿路 -

■UICCステージ別 がん登録件数



cStage	Year	Item	0期	I期	II期	III期	IV期	不明	合計
			件数	割合	割合	割合	割合	割合	割合
pStage	2018年	件数	6	36	4	1	1	0	48
		割合	13%	75%	8%	2%	2%	0%	100%
	2019年	件数	4	27	5	9	0	0	45
		割合	9%	60%	11%	20%	0%	0%	100%
	2020年	件数	5	33	0	4	0	1	43
		割合	12%	77%	0%	9%	0%	2%	100%

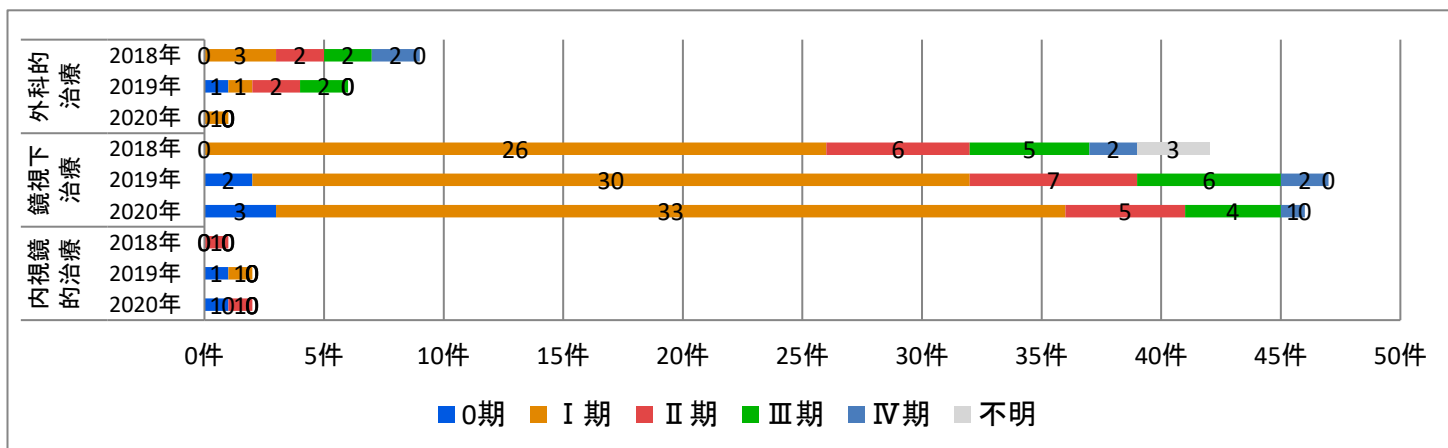
■男女別×年代別 がん登録件数



Category	Year	Item	~20代	30代	40代	50代	60代	70代	80代~	合計
			件数	割合	割合	割合	割合	割合	割合	割合
全体	2018年	件数	0	0	3	16	17	28	15	79
		割合	0%	0%	4%	20%	22%	35%	19%	100%
	2019年	件数	0	2	6	9	18	31	14	80
		割合	0%	3%	8%	11%	23%	39%	18%	100%
	2020年	件数	0	0	6	7	16	29	12	70
		割合	0%	0%	9%	10%	23%	41%	17%	100%
男	2018年	件数	0	0	2	11	10	21	12	56
		割合	0%	0%	4%	20%	18%	38%	21%	100%
	2019年	件数	0	2	4	8	11	18	7	50
		割合	0%	4%	8%	16%	22%	36%	14%	100%
	2020年	件数	0	0	3	6	11	21	6	47
		割合	0%	0%	6%	13%	23%	45%	13%	100%
女	2018年	件数	0	0	1	5	7	7	3	23
		割合	0%	0%	4%	22%	30%	30%	13%	100%
	2019年	件数	0	0	2	1	7	13	7	30
		割合	0%	0%	7%	3%	23%	43%	23%	100%
	2020年	件数	0	0	3	1	5	8	6	23
		割合	0%	0%	13%	4%	22%	35%	26%	100%

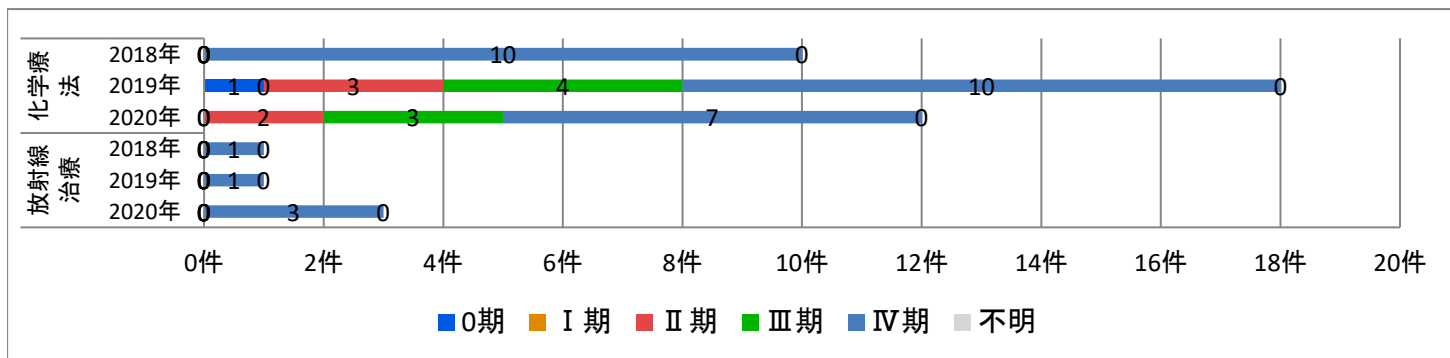
■UICCステージ別(cStage) 初回治療件数

・手術(外科的治療、鏡視下治療、内視鏡的治療)



		0期	I期	II期	III期	IV期	不明	合計	
外科的治療	2018年	件数	0	3	2	2	2	0	9
		割合	0%	33%	22%	22%	22%	0%	100%
	2019年	件数	1	1	2	2	0	0	6
		割合	17%	17%	33%	33%	0%	0%	100%
	2020年	件数	0	1	0	0	0	0	1
		割合	0%	100%	0%	0%	0%	0%	100%
鏡視下治療	2018年	件数	0	26	6	5	2	3	42
		割合	0%	62%	14%	12%	5%	7%	100%
	2019年	件数	2	30	7	6	2	0	47
		割合	4%	64%	15%	13%	4%	0%	100%
	2020年	件数	3	33	5	4	1	0	46
		割合	7%	72%	11%	9%	2%	0%	100%
内視鏡的治療	2018年	件数	0	0	1	0	0	0	1
		割合	0%	0%	100%	0%	0%	0%	100%
	2019年	件数	1	1	0	0	0	0	2
		割合	50%	50%	0%	0%	0%	0%	100%
	2020年	件数	1	0	1	0	0	0	2
		割合	50%	0%	50%	0%	0%	0%	100%

・化学療法、放射線治療

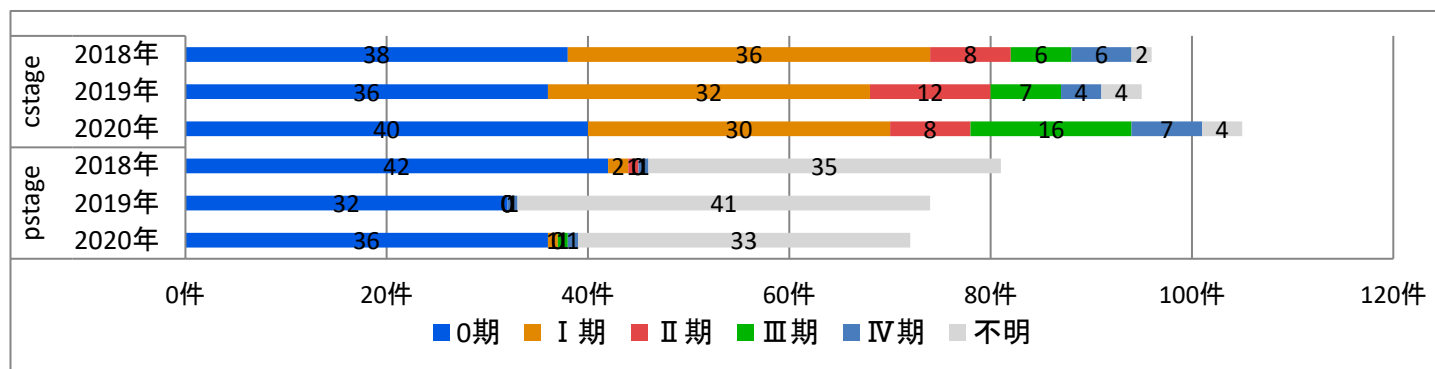


		0期	I期	II期	III期	IV期	不明	合計	
化学療法	2018年	件数	0	0	0	0	10	0	10
		割合	0%	0%	0%	0%	100%	0%	100%
	2019年	件数	1	0	3	4	10	0	18
		割合	6%	0%	17%	22%	56%	0%	100%
	2020年	件数	0	0	2	3	7	0	12
		割合	0%	0%	17%	25%	58%	0%	100%
放射線治療	2018年	件数	0	0	0	0	1	0	1
		割合	0%	0%	0%	0%	100%	0%	100%
	2019年	件数	0	0	0	0	1	0	1
		割合	0%	0%	0%	0%	100%	0%	100%
	2020年	件数	0	0	0	0	3	0	3
		割合	0%	0%	0%	0%	100%	0%	100%



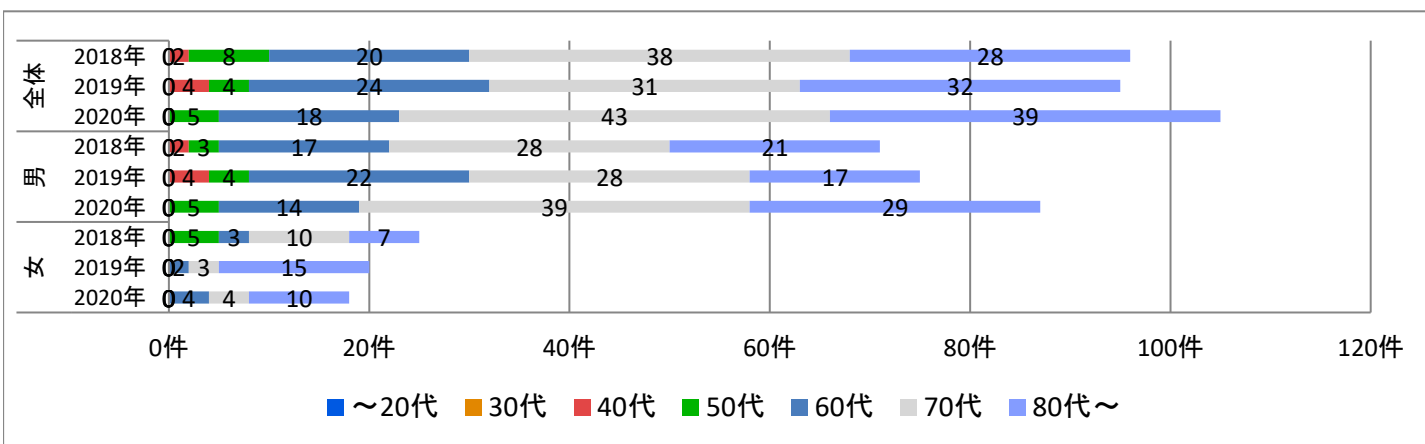
# 部位別詳細 - 膀胱 -

## ■UICCステージ別 がん登録件数



Stage	Year	Item	0期	I期	II期	III期	IV期	不明	合計
cStage	2018年	件数	38	36	8	6	6	2	96
		割合	40%	38%	8%	6%	6%	2%	100%
	2019年	件数	36	32	12	7	4	4	95
		割合	38%	34%	13%	7%	4%	4%	100%
	2020年	件数	40	30	8	16	7	4	105
		割合	38%	29%	8%	15%	7%	4%	100%
pStage	2018年	件数	42	2	1	0	1	35	81
		割合	52%	2%	1%	0%	1%	43%	100%
	2019年	件数	32	0	0	0	1	41	74
		割合	43%	0%	0%	0%	1%	55%	100%
	2020年	件数	36	1	0	1	1	33	72
		割合	50%	1%	0%	1%	1%	46%	100%

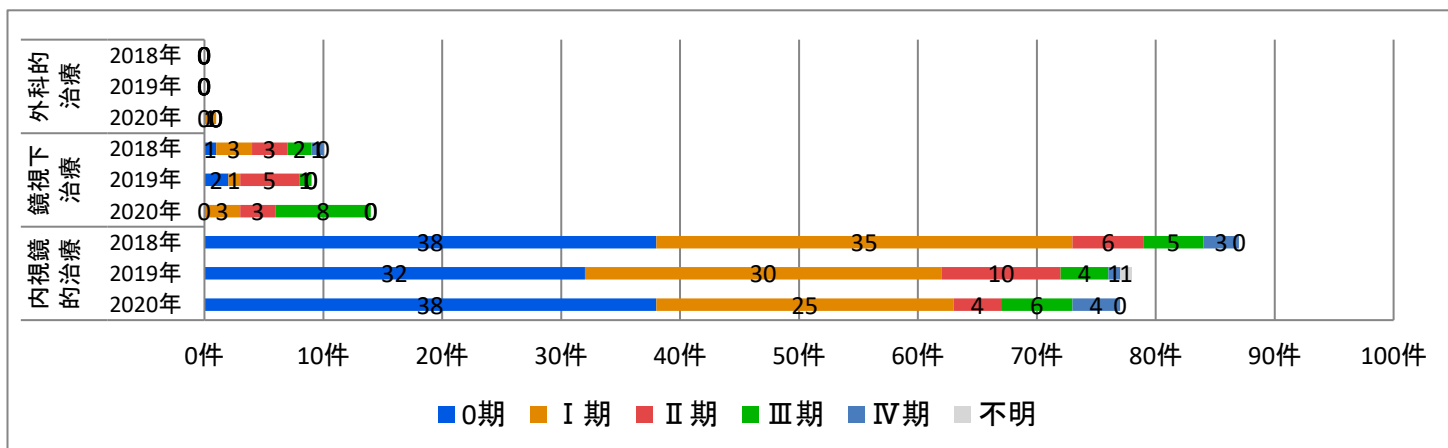
## ■男女別×年代別 がん登録件数



Category	Year	Item	~20代	30代	40代	50代	60代	70代	80代~	合計
全体	2018年	件数	0	0	2	8	20	38	28	96
		割合	0%	0%	2%	8%	21%	40%	29%	100%
	2019年	件数	0	0	4	4	24	31	32	95
		割合	0%	0%	4%	4%	25%	33%	34%	100%
	2020年	件数	0	0	0	5	18	43	39	105
		割合	0%	0%	0%	5%	17%	41%	37%	100%
男	2018年	件数	0	0	2	3	17	28	21	71
		割合	0%	0%	3%	4%	24%	39%	30%	100%
	2019年	件数	0	0	4	4	22	28	17	75
		割合	0%	0%	5%	5%	29%	37%	23%	100%
	2020年	件数	0	0	0	5	14	39	29	87
		割合	0%	0%	0%	6%	16%	45%	33%	100%
女	2018年	件数	0	0	0	5	3	10	7	25
		割合	0%	0%	0%	20%	12%	40%	28%	100%
	2019年	件数	0	0	0	0	2	3	15	20
		割合	0%	0%	0%	0%	10%	15%	75%	100%
	2020年	件数	0	0	0	0	4	4	10	18
		割合	0%	0%	0%	0%	22%	22%	56%	100%

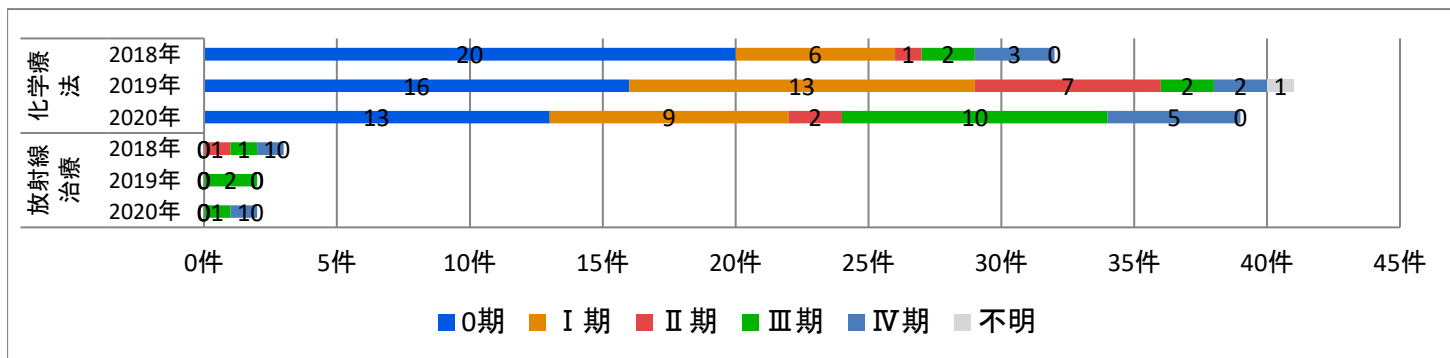
■UICCステージ別(cStage) 初回治療件数

・手術(外科的治療、鏡視下治療、内視鏡的治療)



		0期	I期	II期	III期	IV期	不明	合計	
外科的治療	2018年	件数	0	0	0	0	0	0	0
		割合	0%	0%	0%	0%	0%	0%	0%
	2019年	件数	0	0	0	0	0	0	0
		割合	0%	0%	0%	0%	0%	0%	0%
	2020年	件数	0	1	0	0	0	0	1
		割合	0%	100%	0%	0%	0%	0%	100%
鏡視下治療	2018年	件数	1	3	3	2	1	0	10
		割合	10%	30%	30%	20%	10%	0%	100%
	2019年	件数	2	1	5	1	0	0	9
		割合	22%	11%	56%	11%	0%	0%	100%
	2020年	件数	0	3	3	8	0	0	14
		割合	0%	21%	21%	57%	0%	0%	100%
内視鏡的治療	2018年	件数	38	35	6	5	3	0	87
		割合	44%	40%	7%	6%	3%	0%	100%
	2019年	件数	32	30	10	4	1	1	78
		割合	41%	38%	13%	5%	1%	1%	100%
	2020年	件数	38	25	4	6	4	0	77
		割合	49%	32%	5%	8%	5%	0%	100%

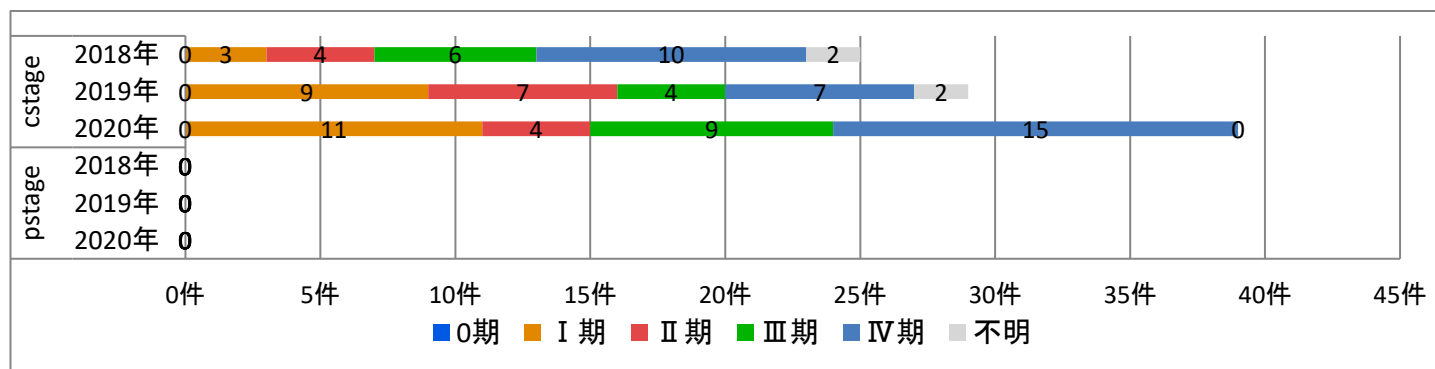
・化学療法、放射線治療



		0期	I期	II期	III期	IV期	不明	合計	
化学療法	2018年	件数	20	6	1	2	3	0	32
		割合	63%	19%	3%	6%	9%	0%	100%
	2019年	件数	16	13	7	2	2	1	41
		割合	39%	32%	17%	5%	5%	2%	100%
	2020年	件数	13	9	2	10	5	0	39
		割合	33%	23%	5%	26%	13%	0%	100%
放射線治療	2018年	件数	0	0	1	1	1	0	3
		割合	0%	0%	33%	33%	33%	0%	100%
	2019年	件数	0	0	0	2	0	0	2
		割合	0%	0%	0%	100%	0%	0%	100%
	2020年	件数	0	0	0	1	1	0	2
		割合	0%	0%	0%	50%	50%	0%	100%

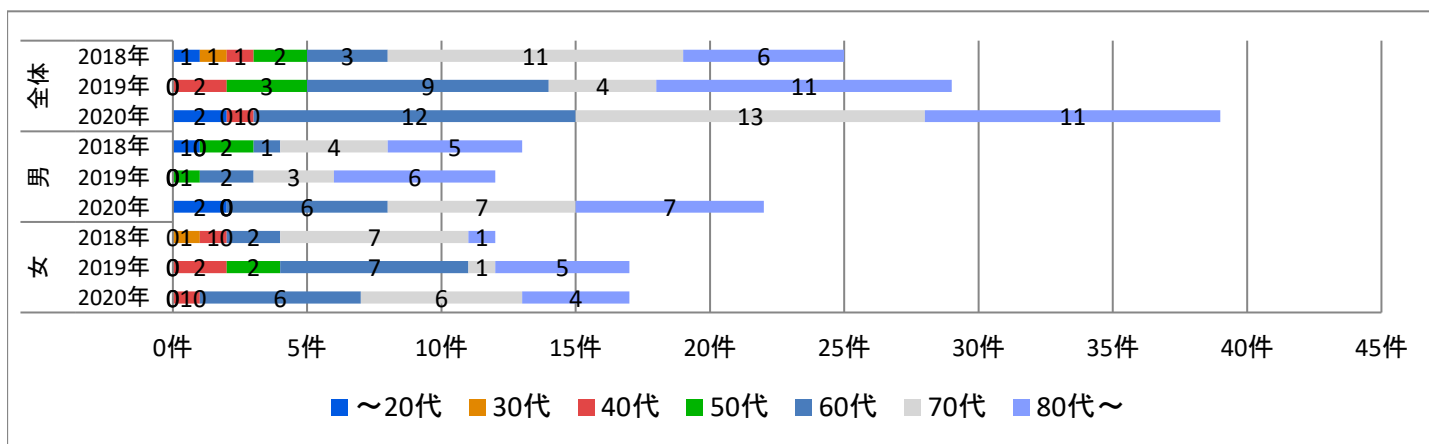
# 部位別詳細 - 悪性リンパ腫 -

■UICCステージ別 がん登録件数



		0期	I期	II期	III期	IV期	不明	合計	
cStage	2018年	件数	0	3	4	6	10	2	25
		割合	0%	12%	16%	24%	40%	8%	100%
	2019年	件数	0	9	7	4	7	2	29
		割合	0%	31%	24%	14%	24%	7%	100%
	2020年	件数	0	11	4	9	15	0	39
		割合	0%	28%	10%	23%	38%	0%	100%
pStage	2018年	件数	0	0	0	0	0	0	0
		割合	0%	0%	0%	0%	0%	0%	0%
	2019年	件数	0	0	0	0	0	0	0
		割合	0%	0%	0%	0%	0%	0%	0%
	2020年	件数	0	0	0	0	0	0	0
		割合	0%	0%	0%	0%	0%	0%	0%

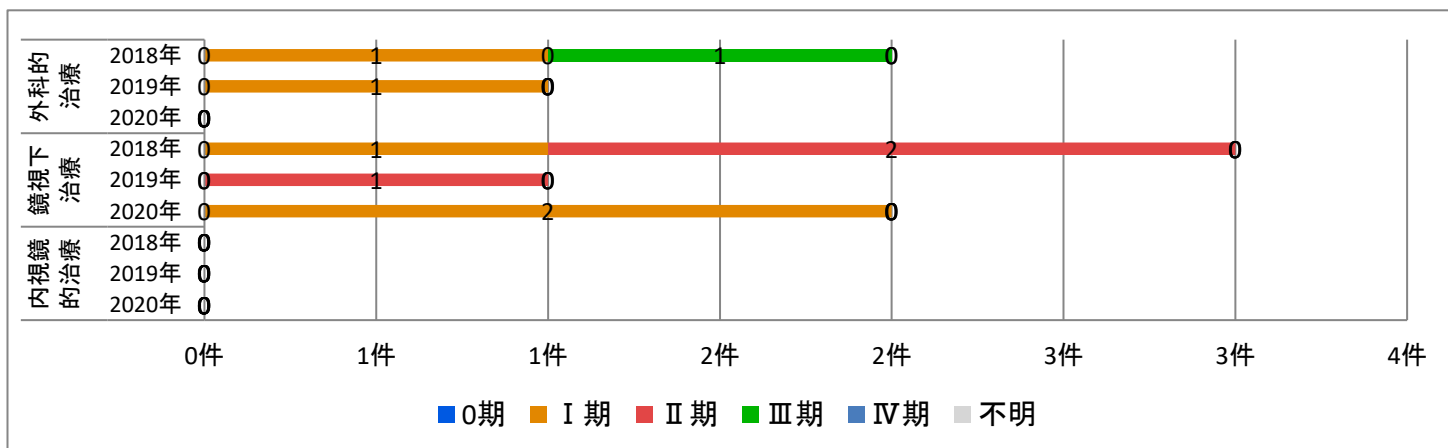
■男女別×年代別 がん登録件数



		~20代	30代	40代	50代	60代	70代	80代~	合計	
全体	2018年	件数	1	1	1	2	3	11	6	25
		割合	4%	4%	4%	8%	12%	44%	24%	100%
	2019年	件数	0	0	2	3	9	4	11	29
		割合	0%	0%	7%	10%	31%	14%	38%	100%
	2020年	件数	2	0	1	0	12	13	11	39
		割合	5%	0%	3%	0%	31%	33%	28%	100%
男	2018年	件数	1	0	0	2	1	4	5	13
		割合	8%	0%	0%	15%	8%	31%	38%	100%
	2019年	件数	0	0	0	1	2	3	6	12
		割合	0%	0%	0%	8%	17%	25%	50%	100%
	2020年	件数	2	0	0	0	6	7	7	22
		割合	9%	0%	0%	0%	27%	32%	32%	100%
女	2018年	件数	0	1	1	0	2	7	1	12
		割合	0%	8%	8%	0%	17%	58%	8%	100%
	2019年	件数	0	0	2	2	7	1	5	17
		割合	0%	0%	12%	12%	41%	6%	29%	100%
	2020年	件数	0	0	1	0	6	6	4	17
		割合	0%	0%	6%	0%	35%	35%	24%	100%

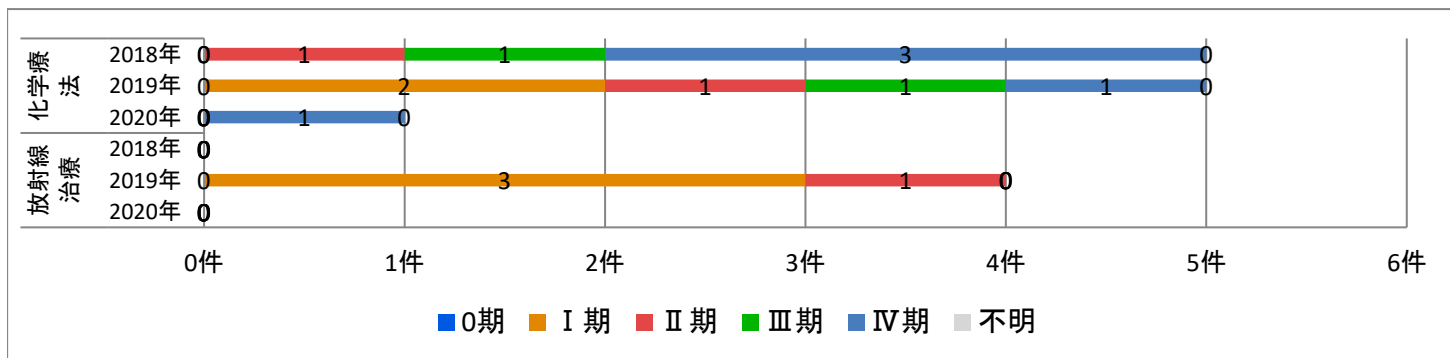
■UICCステージ別(cStage) 初回治療件数

・手術(外科的治療、鏡視下治療、内視鏡的治療)



		0期	I期	II期	III期	IV期	不明	合計	
外科的治療	2018年	件数	0	1	0	1	0	0	2
		割合	0%	50%	0%	50%	0%	0%	100%
	2019年	件数	0	1	0	0	0	0	1
		割合	0%	100%	0%	0%	0%	0%	100%
	2020年	件数	0	0	0	0	0	0	0
		割合	0%	0%	0%	0%	0%	0%	0%
鏡視下治療	2018年	件数	0	1	2	0	0	0	3
		割合	0%	33%	67%	0%	0%	0%	100%
	2019年	件数	0	0	1	0	0	0	1
		割合	0%	0%	100%	0%	0%	0%	100%
	2020年	件数	0	2	0	0	0	0	2
		割合	0%	100%	0%	0%	0%	0%	100%
内視鏡的治療	2018年	件数	0	0	0	0	0	0	0
		割合	0%	0%	0%	0%	0%	0%	0%
	2019年	件数	0	0	0	0	0	0	0
		割合	0%	0%	0%	0%	0%	0%	0%
	2020年	件数	0	0	0	0	0	0	0
		割合	0%	0%	0%	0%	0%	0%	0%

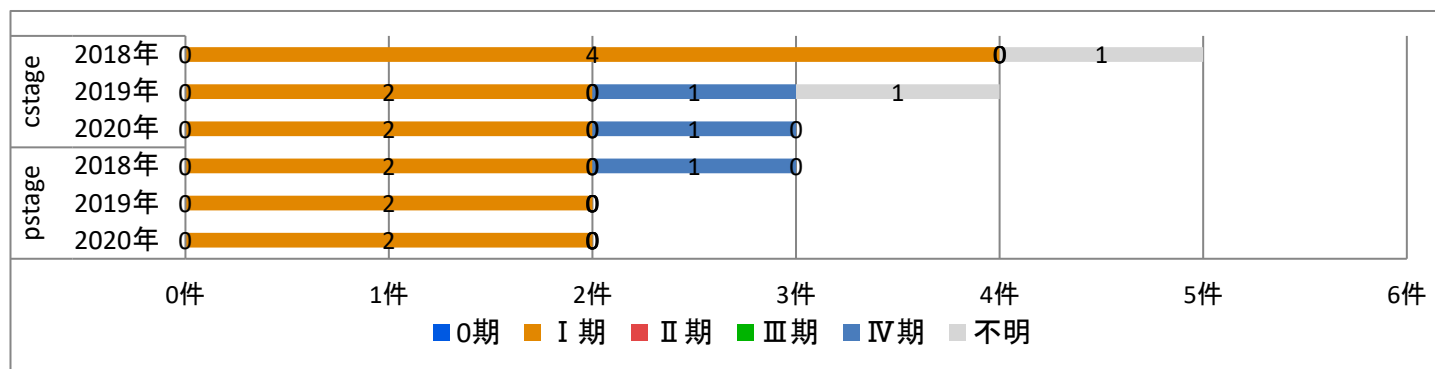
・化学療法、放射線治療



		0期	I期	II期	III期	IV期	不明	合計	
化学療法	2018年	件数	0	1	1	3	0	5	
		割合	0%	20%	20%	60%	0%	100%	
	2019年	件数	0	2	1	1	1	0	5
		割合	0%	40%	20%	20%	20%	0%	100%
	2020年	件数	0	0	0	0	1	0	1
		割合	0%	0%	0%	0%	100%	0%	100%
放射線治療	2018年	件数	0	0	0	0	0	0	0
		割合	0%	0%	0%	0%	0%	0%	0%
	2019年	件数	0	3	1	0	0	0	4
		割合	0%	75%	25%	0%	0%	0%	100%
	2020年	件数	0	0	0	0	0	0	0
		割合	0%	0%	0%	0%	0%	0%	0%

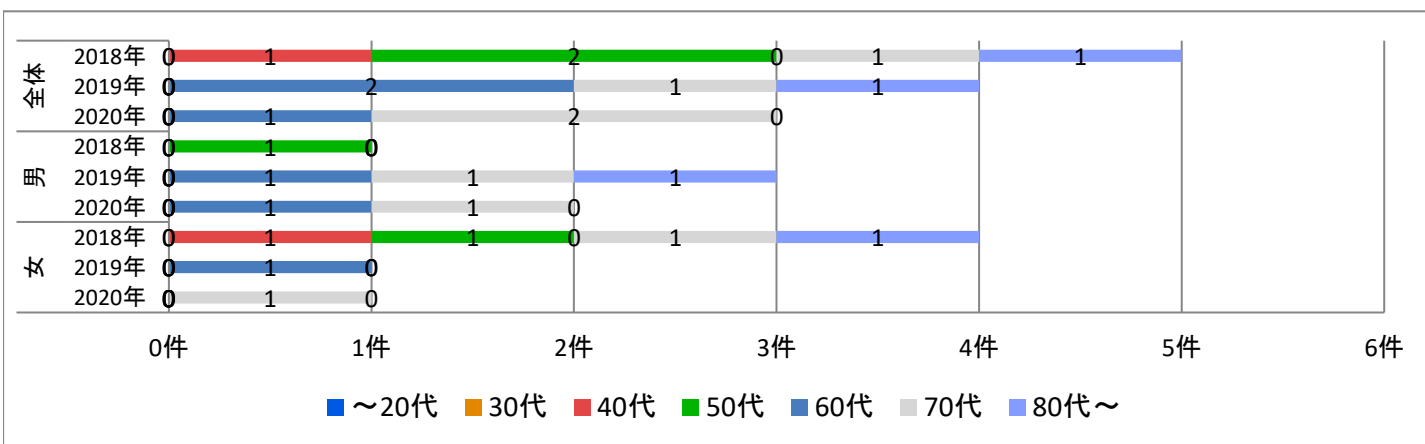
# 部位別詳細 - 消化管GIST -

## ■UICCステージ別 がん登録件数



			0期	I期	II期	III期	IV期	不明	合計
cStage	2018年	件数	0	4	0	0	0	1	5
		割合	0%	80%	0%	0%	0%	20%	100%
	2019年	件数	0	2	0	0	1	1	4
		割合	0%	50%	0%	0%	25%	25%	100%
	2020年	件数	0	2	0	0	1	0	3
		割合	0%	67%	0%	0%	33%	0%	100%
pStage	2018年	件数	0	2	0	0	1	0	3
		割合	0%	67%	0%	0%	33%	0%	100%
	2019年	件数	0	2	0	0	0	0	2
		割合	0%	100%	0%	0%	0%	0%	100%
	2020年	件数	0	2	0	0	0	0	2
		割合	0%	100%	0%	0%	0%	0%	100%

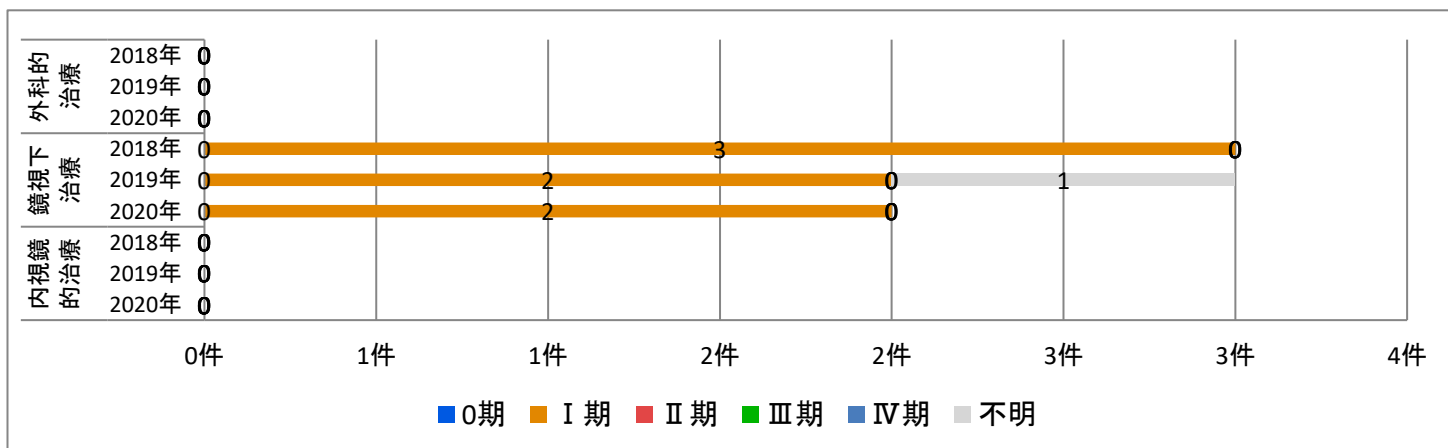
## ■男女別×年代別 がん登録件数



			~20代	30代	40代	50代	60代	70代	80代~	合計
全体	2018年	件数	0	0	1	2	0	1	1	5
		割合	0%	0%	20%	40%	0%	20%	20%	100%
	2019年	件数	0	0	0	0	2	1	1	4
		割合	0%	0%	0%	0%	50%	25%	25%	100%
	2020年	件数	0	0	0	0	1	2	0	3
		割合	0%	0%	0%	0%	33%	67%	0%	100%
男	2018年	件数	0	0	0	1	0	0	0	1
		割合	0%	0%	0%	100%	0%	0%	0%	100%
	2019年	件数	0	0	0	0	1	1	1	3
		割合	0%	0%	0%	0%	33%	33%	33%	100%
	2020年	件数	0	0	0	0	1	1	0	2
		割合	0%	0%	0%	0%	50%	50%	0%	100%
女	2018年	件数	0	0	1	1	0	1	1	4
		割合	0%	0%	25%	25%	0%	25%	25%	100%
	2019年	件数	0	0	0	0	1	0	0	1
		割合	0%	0%	0%	0%	100%	0%	0%	100%
	2020年	件数	0	0	0	0	0	1	0	1
		割合	0%	0%	0%	0%	0%	100%	0%	100%

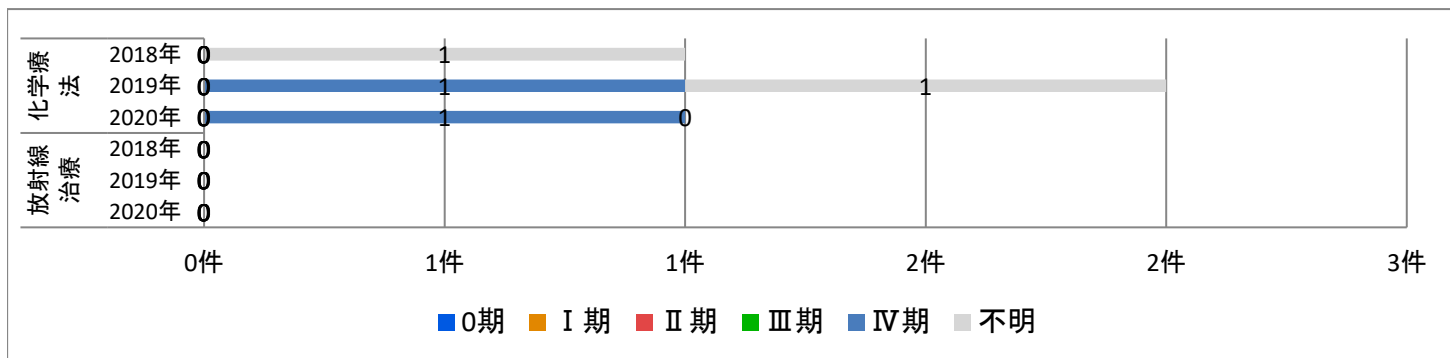
■UICCステージ別(cStage) 初回治療件数

・手術(外科的治療、鏡視下治療、内視鏡的治療)



		0期	I期	II期	III期	IV期	不明	合計	
外科的治療	2018年	件数	0	0	0	0	0	0	0
		割合	0%	0%	0%	0%	0%	0%	0%
	2019年	件数	0	0	0	0	0	0	0
		割合	0%	0%	0%	0%	0%	0%	0%
	2020年	件数	0	0	0	0	0	0	0
		割合	0%	0%	0%	0%	0%	0%	0%
鏡視下治療	2018年	件数	0	3	0	0	0	0	3
		割合	0%	100%	0%	0%	0%	0%	100%
	2019年	件数	0	2	0	0	0	1	3
		割合	0%	67%	0%	0%	0%	33%	100%
	2020年	件数	0	2	0	0	0	0	2
		割合	0%	100%	0%	0%	0%	0%	100%
内視鏡的治療	2018年	件数	0	0	0	0	0	0	0
		割合	0%	0%	0%	0%	0%	0%	0%
	2019年	件数	0	0	0	0	0	0	0
		割合	0%	0%	0%	0%	0%	0%	0%
	2020年	件数	0	0	0	0	0	0	0
		割合	0%	0%	0%	0%	0%	0%	0%

・化学療法、放射線治療

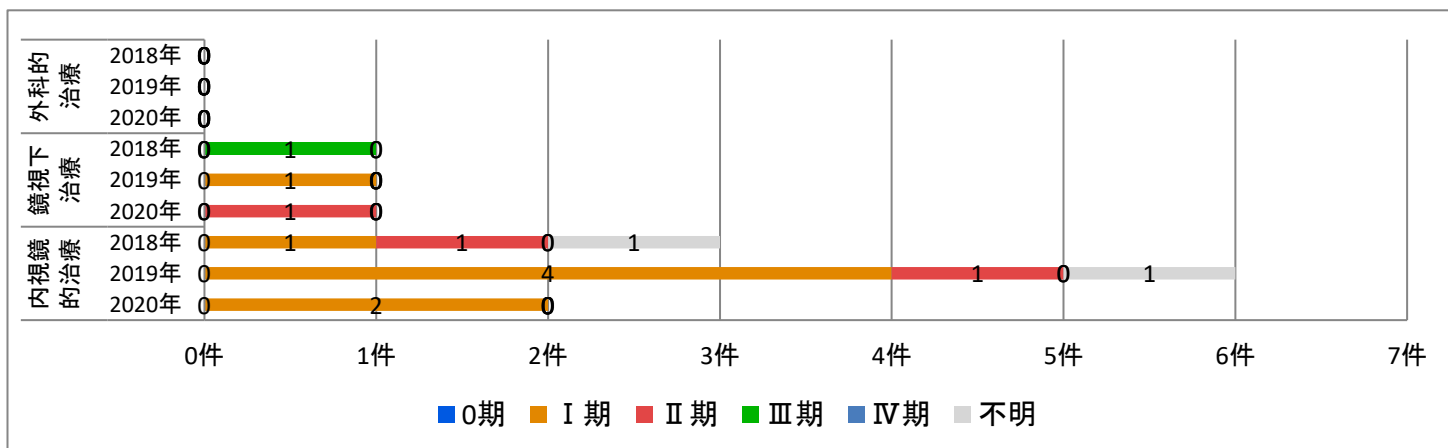


		0期	I期	II期	III期	IV期	不明	合計	
化学療法	2018年	件数	0	0	0	0	0	1	1
		割合	0%	0%	0%	0%	0%	100%	100%
	2019年	件数	0	0	0	0	1	1	2
		割合	0%	0%	0%	0%	50%	50%	100%
	2020年	件数	0	0	0	0	1	0	1
		割合	0%	0%	0%	0%	100%	0%	100%
放射線治療	2018年	件数	0	0	0	0	0	0	0
		割合	0%	0%	0%	0%	0%	0%	0%
	2019年	件数	0	0	0	0	0	0	0
		割合	0%	0%	0%	0%	0%	0%	0%
	2020年	件数	0	0	0	0	0	0	0
		割合	0%	0%	0%	0%	0%	0%	0%



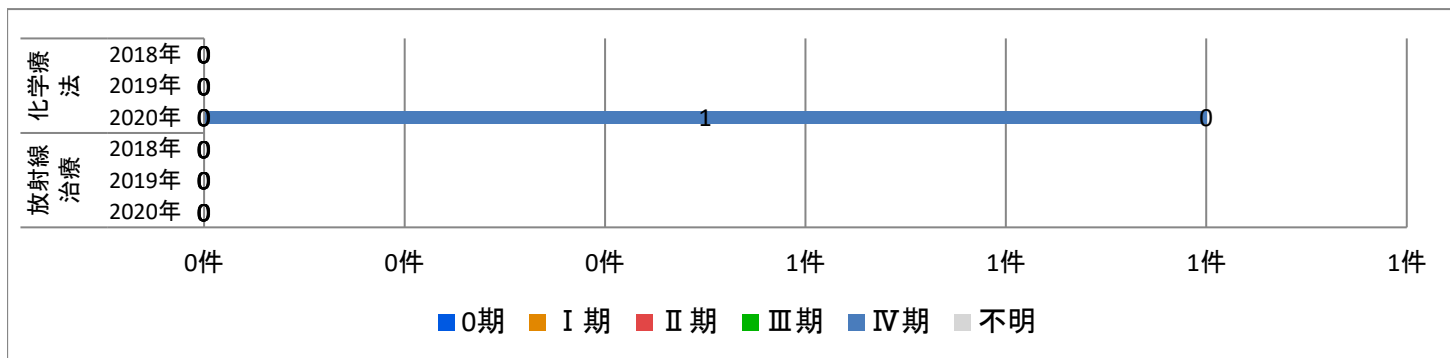
■UICCステージ別(cStage) 初回治療件数

・手術(外科的治療、鏡視下治療、内視鏡的治療)



		0期	I期	II期	III期	IV期	不明	合計	
外科的治療	2018年	件数	0	0	0	0	0	0	0
		割合	0%	0%	0%	0%	0%	0%	0%
	2019年	件数	0	0	0	0	0	0	0
		割合	0%	0%	0%	0%	0%	0%	0%
	2020年	件数	0	0	0	0	0	0	0
		割合	0%	0%	0%	0%	0%	0%	0%
鏡視下治療	2018年	件数	0	0	0	1	0	0	1
		割合	0%	0%	0%	100%	0%	0%	100%
	2019年	件数	0	1	0	0	0	0	1
		割合	0%	100%	0%	0%	0%	0%	100%
	2020年	件数	0	0	1	0	0	0	1
		割合	0%	0%	100%	0%	0%	0%	100%
内視鏡的治療	2018年	件数	0	1	1	0	0	1	3
		割合	0%	33%	33%	0%	0%	33%	100%
	2019年	件数	0	4	1	0	0	1	6
		割合	0%	67%	17%	0%	0%	17%	100%
	2020年	件数	0	2	0	0	0	0	2
		割合	0%	100%	0%	0%	0%	0%	100%

・化学療法、放射線治療

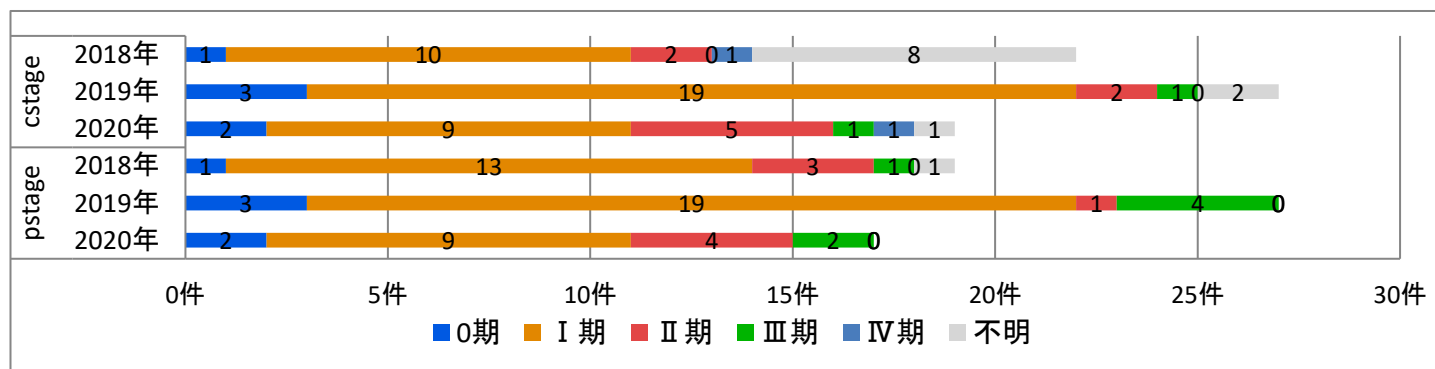


		0期	I期	II期	III期	IV期	不明	合計	
化学療法	2018年	件数	0	0	0	0	0	0	0
		割合	0%	0%	0%	0%	0%	0%	0%
	2019年	件数	0	0	0	0	0	0	0
		割合	0%	0%	0%	0%	0%	0%	0%
	2020年	件数	0	0	0	0	1	0	1
		割合	0%	0%	0%	0%	100%	0%	100%
放射線治療	2018年	件数	0	0	0	0	0	0	0
		割合	0%	0%	0%	0%	0%	0%	0%
	2019年	件数	0	0	0	0	0	0	0
		割合	0%	0%	0%	0%	0%	0%	0%
	2020年	件数	0	0	0	0	0	0	0
		割合	0%	0%	0%	0%	0%	0%	0%



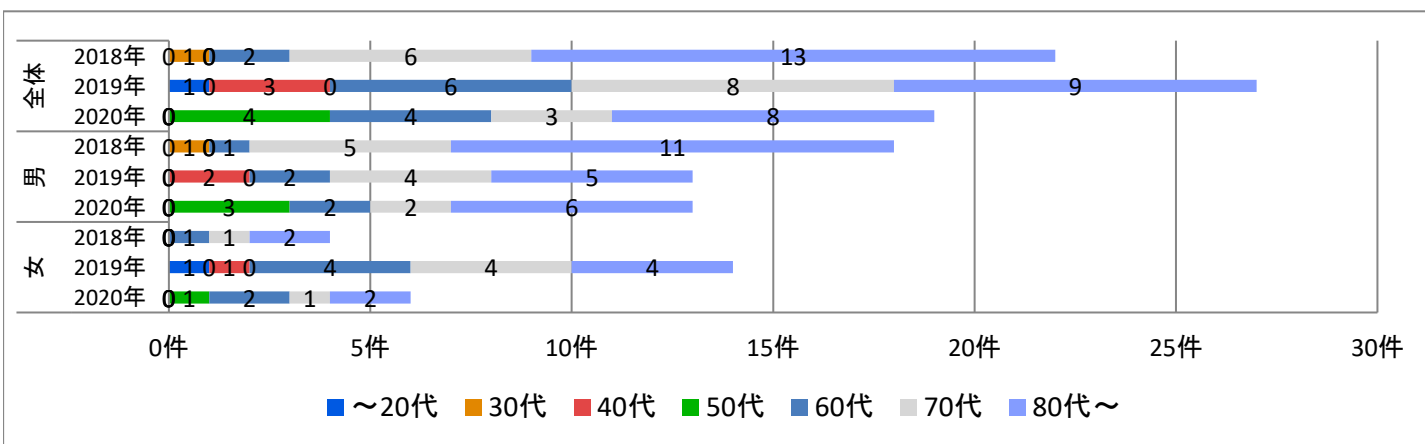
# 部位別詳細 - 皮膚 -

## ■UICCステージ別 がん登録件数



Stage	Year	Item	0期	I期	II期	III期	IV期	不明	合計
			件数	割合	件数	割合	件数	割合	件数
cStage	2018年	件数	1	10	2	0	1	8	22
		割合	5%	45%	9%	0%	5%	36%	100%
	2019年	件数	3	19	2	1	0	2	27
		割合	11%	70%	7%	4%	0%	7%	100%
	2020年	件数	2	9	5	1	1	1	19
		割合	11%	47%	26%	5%	5%	5%	100%
pStage	2018年	件数	1	13	3	1	0	1	19
		割合	5%	68%	16%	5%	0%	5%	100%
	2019年	件数	3	19	1	4	0	0	27
		割合	11%	70%	4%	15%	0%	0%	100%
	2020年	件数	2	9	4	2	0	0	17
		割合	12%	53%	24%	12%	0%	0%	100%

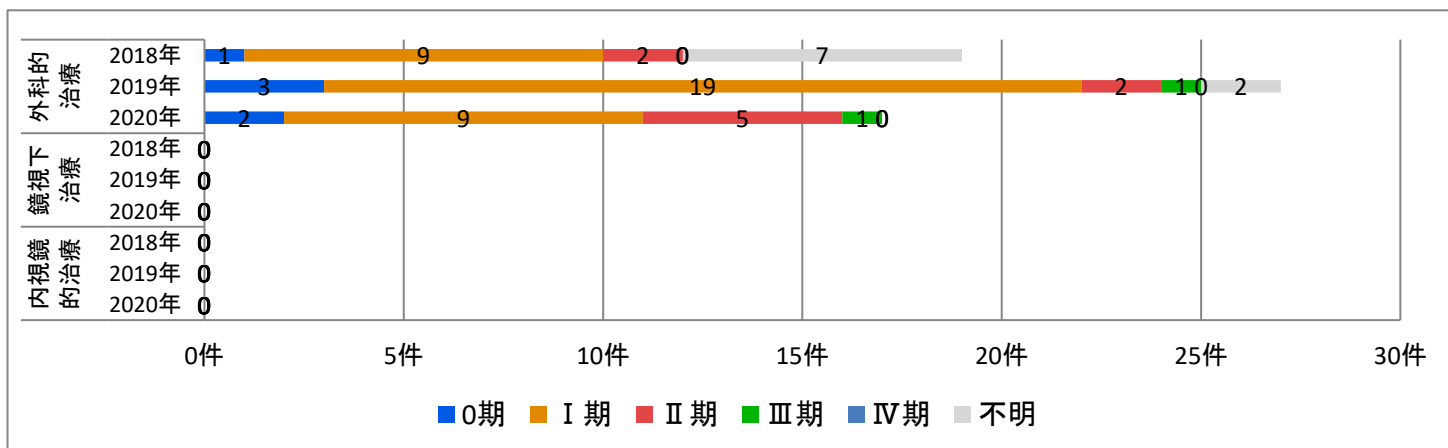
## ■男女別×年代別 がん登録件数



Category	Year	Item	~20代	30代	40代	50代	60代	70代	80代~	合計
			件数	割合	件数	割合	件数	割合	件数	割合
全体	2018年	件数	0	1	0	0	2	6	13	22
		割合	0%	5%	0%	0%	9%	27%	59%	100%
	2019年	件数	1	0	3	0	6	8	9	27
		割合	4%	0%	11%	0%	22%	30%	33%	100%
	2020年	件数	0	0	0	4	4	3	8	19
		割合	0%	0%	0%	21%	21%	16%	42%	100%
男	2018年	件数	0	1	0	0	1	5	11	18
		割合	0%	6%	0%	0%	6%	28%	61%	100%
	2019年	件数	0	0	2	0	2	4	5	13
		割合	0%	0%	15%	0%	15%	31%	38%	100%
	2020年	件数	0	0	0	3	2	2	6	13
		割合	0%	0%	0%	23%	15%	15%	46%	100%
女	2018年	件数	0	0	0	0	1	1	2	4
		割合	0%	0%	0%	0%	25%	25%	50%	100%
	2019年	件数	1	0	1	0	4	4	4	14
		割合	7%	0%	7%	0%	29%	29%	29%	100%
	2020年	件数	0	0	0	1	2	1	2	6
		割合	0%	0%	0%	17%	33%	17%	33%	100%

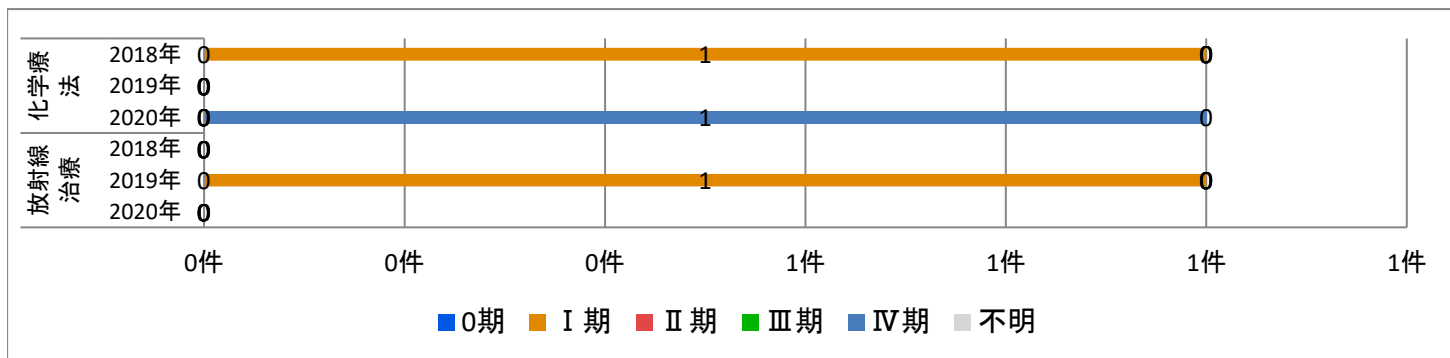
■UICCステージ別(cStage) 初回治療件数

・手術(外科的治療、鏡視下治療、内視鏡的治療)



		0期	I期	II期	III期	IV期	不明	合計	
外科的治療	2018年	件数	1	9	2	0	0	7	19
		割合	5%	47%	11%	0%	0%	37%	100%
	2019年	件数	3	19	2	1	0	2	27
		割合	11%	70%	7%	4%	0%	7%	100%
	2020年	件数	2	9	5	1	0	0	17
		割合	12%	53%	29%	6%	0%	0%	100%
鏡視下治療	2018年	件数	0	0	0	0	0	0	0
		割合	0%	0%	0%	0%	0%	0%	0%
	2019年	件数	0	0	0	0	0	0	0
		割合	0%	0%	0%	0%	0%	0%	0%
	2020年	件数	0	0	0	0	0	0	0
		割合	0%	0%	0%	0%	0%	0%	0%
内視鏡的治療	2018年	件数	0	0	0	0	0	0	0
		割合	0%	0%	0%	0%	0%	0%	0%
	2019年	件数	0	0	0	0	0	0	0
		割合	0%	0%	0%	0%	0%	0%	0%
	2020年	件数	0	0	0	0	0	0	0
		割合	0%	0%	0%	0%	0%	0%	0%

・化学療法、放射線治療



		0期	I期	II期	III期	IV期	不明	合計	
化学療法	2018年	件数	0	1	0	0	0	0	1
		割合	0%	100%	0%	0%	0%	0%	100%
	2019年	件数	0	0	0	0	0	0	0
		割合	0%	0%	0%	0%	0%	0%	0%
	2020年	件数	0	0	0	0	1	0	1
		割合	0%	0%	0%	0%	100%	0%	100%
放射線治療	2018年	件数	0	0	0	0	0	0	0
		割合	0%	0%	0%	0%	0%	0%	0%
	2019年	件数	0	1	0	0	0	0	1
		割合	0%	100%	0%	0%	0%	0%	100%
	2020年	件数	0	0	0	0	0	0	0
		割合	0%	0%	0%	0%	0%	0%	0%