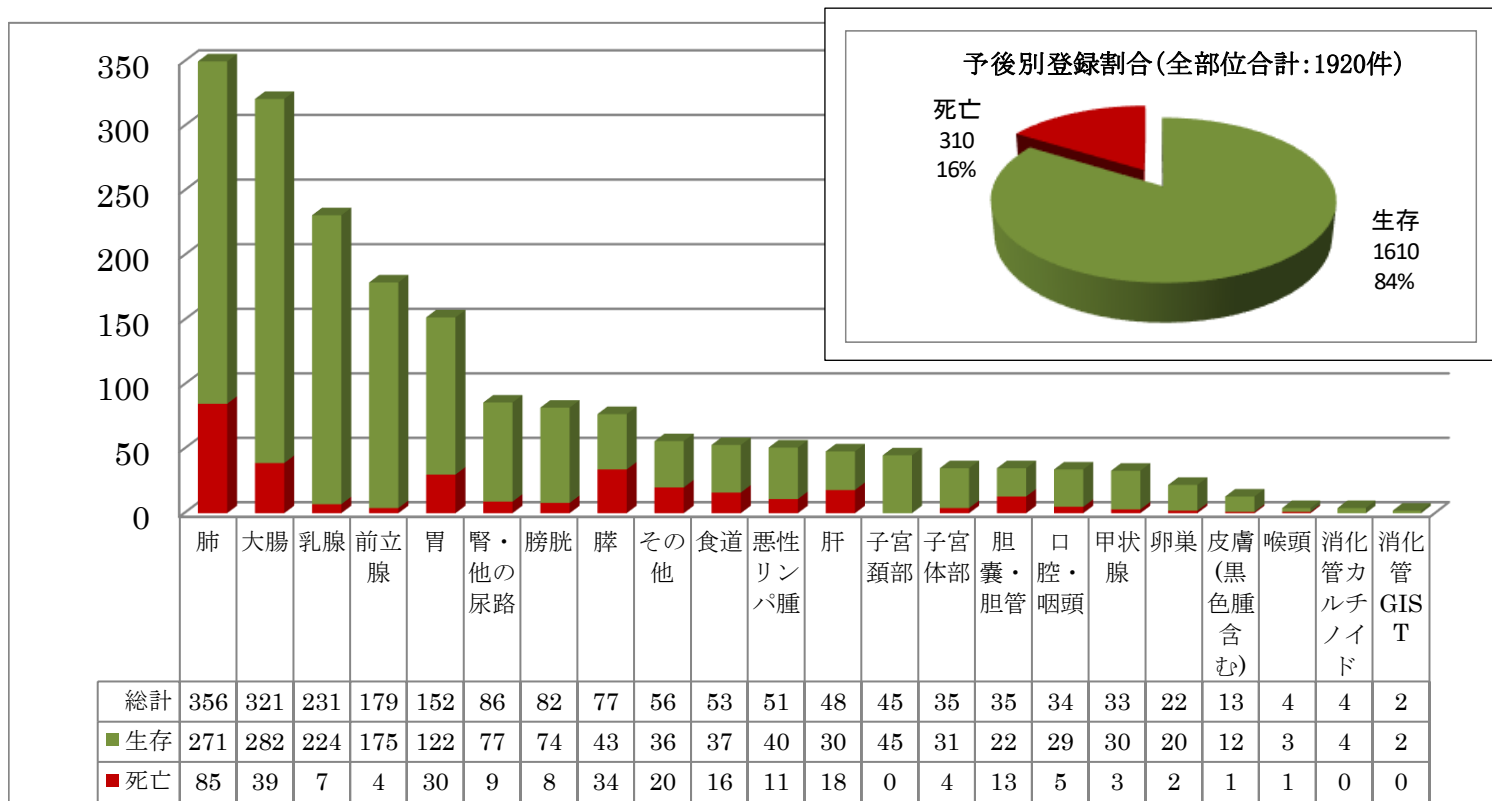
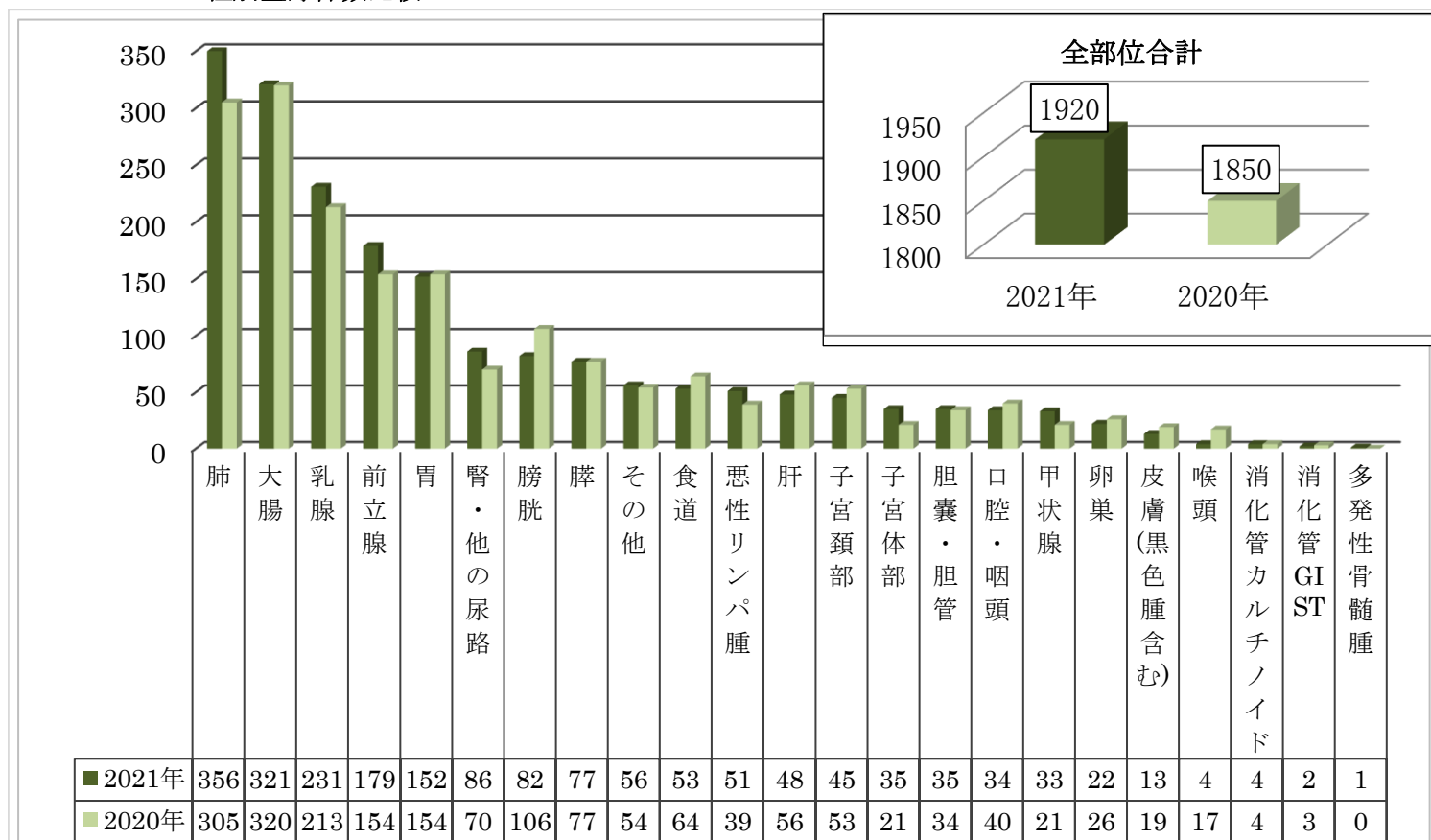


院内がん登録 2021 年症例 提出データ概要

1. がん種別登録件数（予後別）

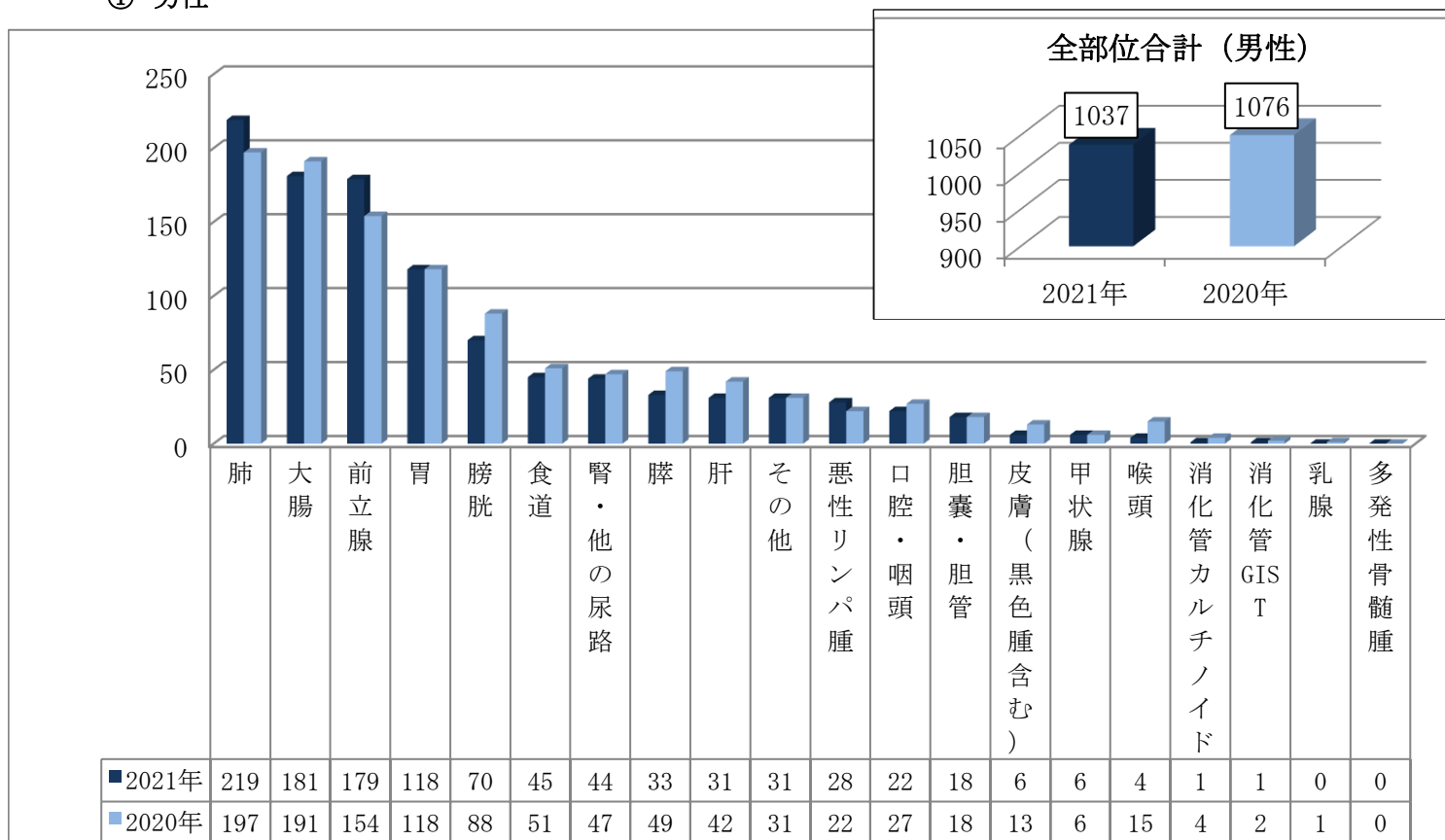


2. がん種別登録件数比較

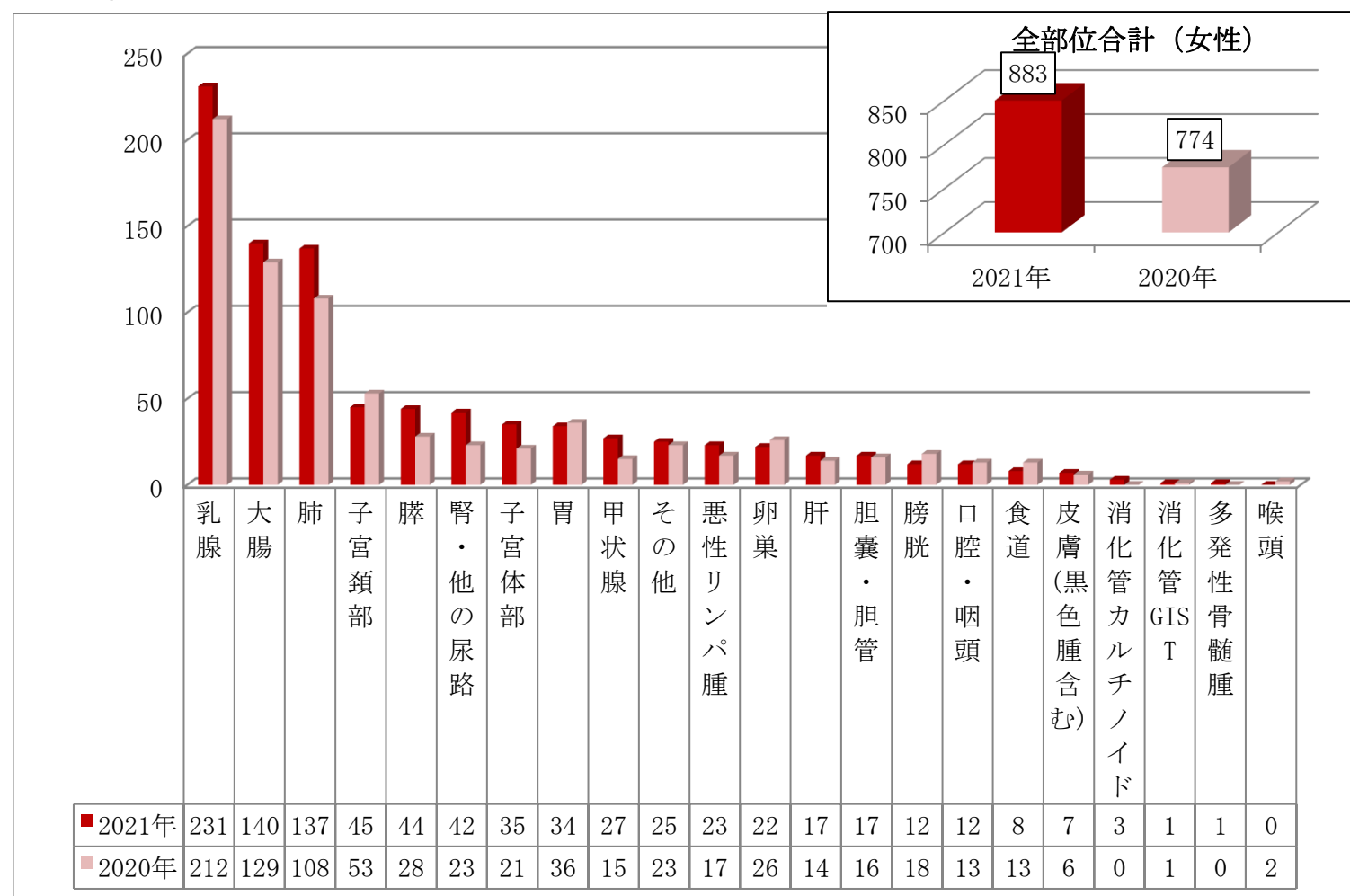


3. 男女・がん種別登録件数比較

① 男性

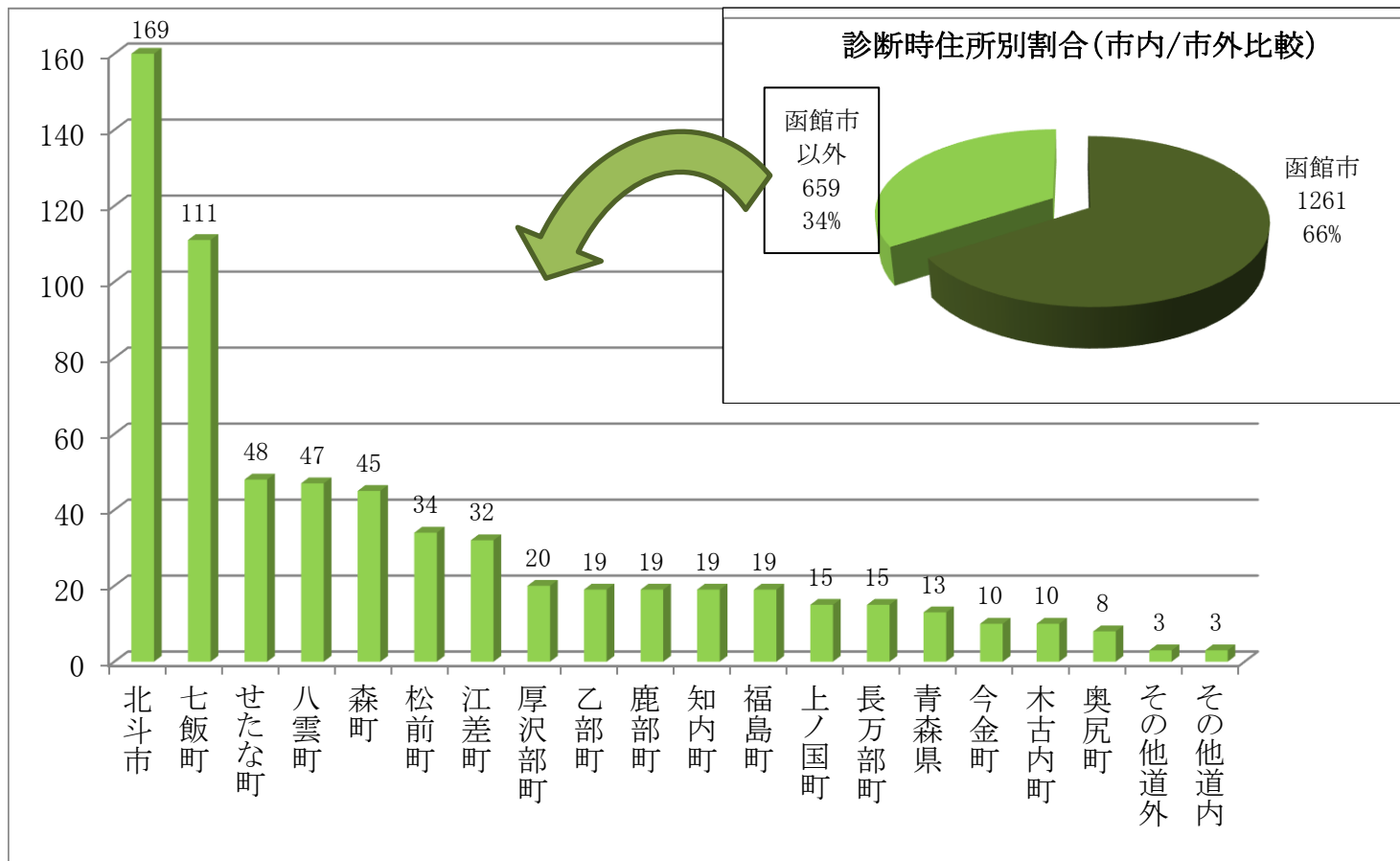


② 女性

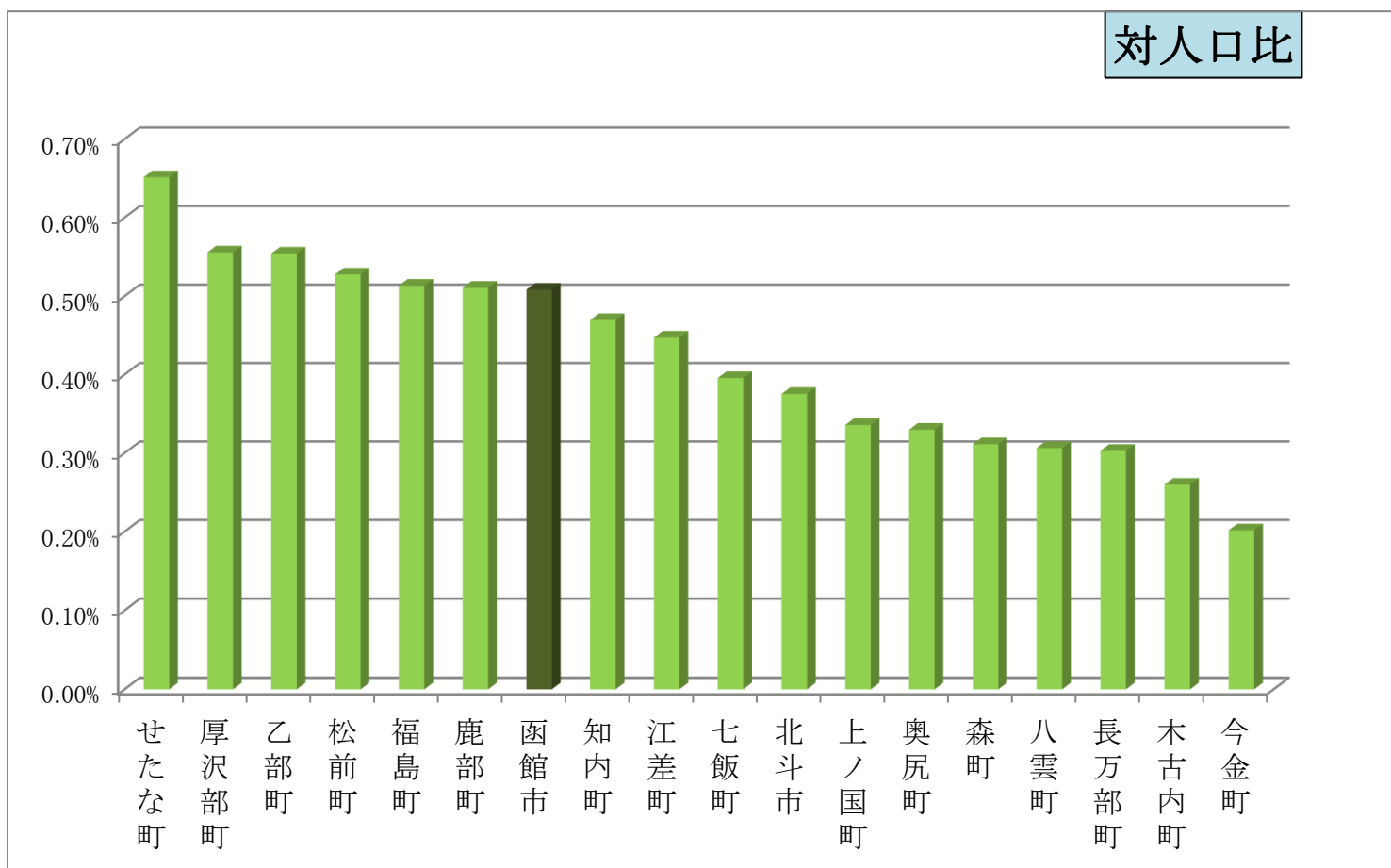


4. 住所別登録件数・対人口比率

① 住所別登録件数



② 対人口比率



5. 症例区分別登録数

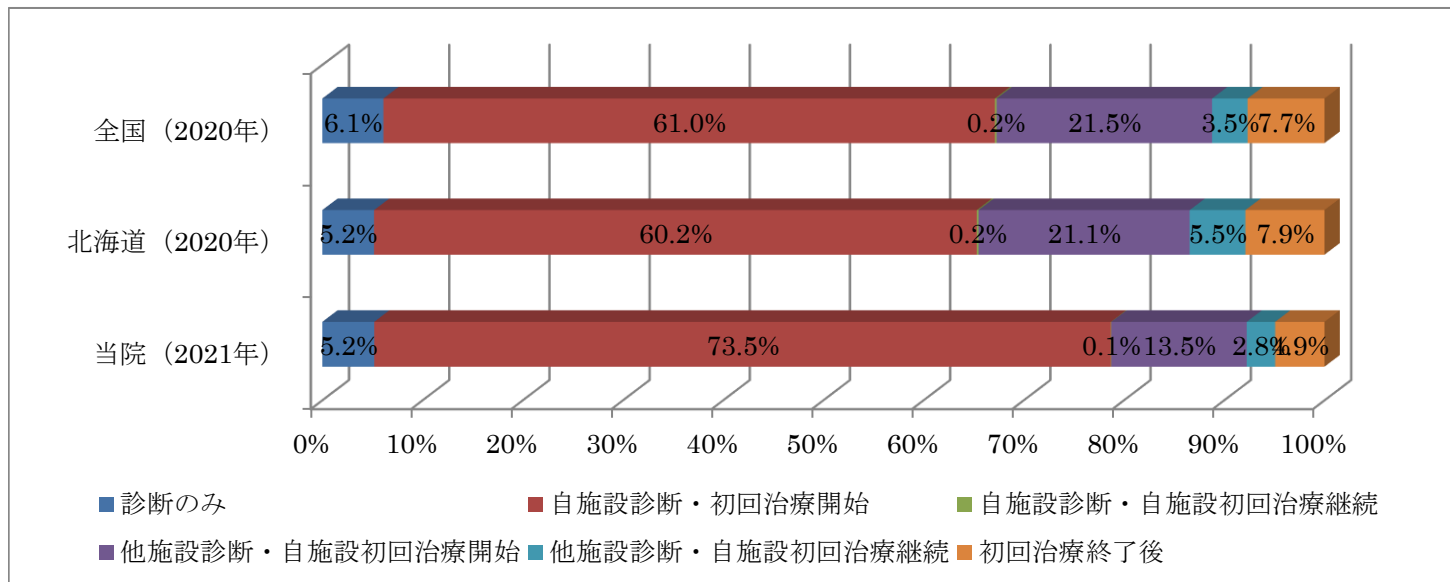
院内がん登録では、初発かつ治療を受けていない状況で自施設を受診した患者か、あるいは最も確かな検査が行われた時期（施設）がいつか、治療・紹介などの治療方針がどのように決定されたか、等を把握し、施設にとってのいわゆる責任症例を判別するために症例区分を登録しています。

2016年診断症例からは、当該腫瘍における診断・初回治療に対しての自施設の位置づけを総合的に判断するため、登録項目が変更されています。

登録項目は以下の通りです。

- ①「自施設診断自施設初回治療開始」・・・自施設で診断し、自施設で治療・経過観察を開始した症例
- ②「自施設診断自施設初回治療継続」・・・自施設で診断した後、他施設で初回治療が開始され、その後自施設で初回治療の一部を行った症例
- ③「他施設診断自施設初回治療開始」・・・他施設で診断後、自施設を受診し初回治療を開始した症例
- ④「他施設診断自施設初回治療継続」・・・他施設で診断した後、他施設で初回治療が開始され、その後自施設で初回治療の一部を行った症例
- ⑤「診断のみ」・・・自施設で診断したが、治療の施行は他施設に紹介・依頼した症例
- ⑥「初回治療終了後」・・・他施設で初回治療終了後に自施設を受診した症例
- ⑦「その他」・・・上記のいずれにも該当しない症例

症例区分別登録数（全部位合計）



	診断のみ	自施設診断・自施設治療開始	自施設診断・自施設治療継続	他施設診断・自施設治療開始	他施設診断・自施設治療継続	初回治療終了後	総計
当院(2021)	99	1405	1	258	54	94	1911
北海道(2020)	1653	19263	55	6749	1777	2524	32021
全国(2020)	45232	453004	1359	159550	26245	56863	742253

※症例区分 80(その他)が除かれた数値

6. 来院経路別登録数

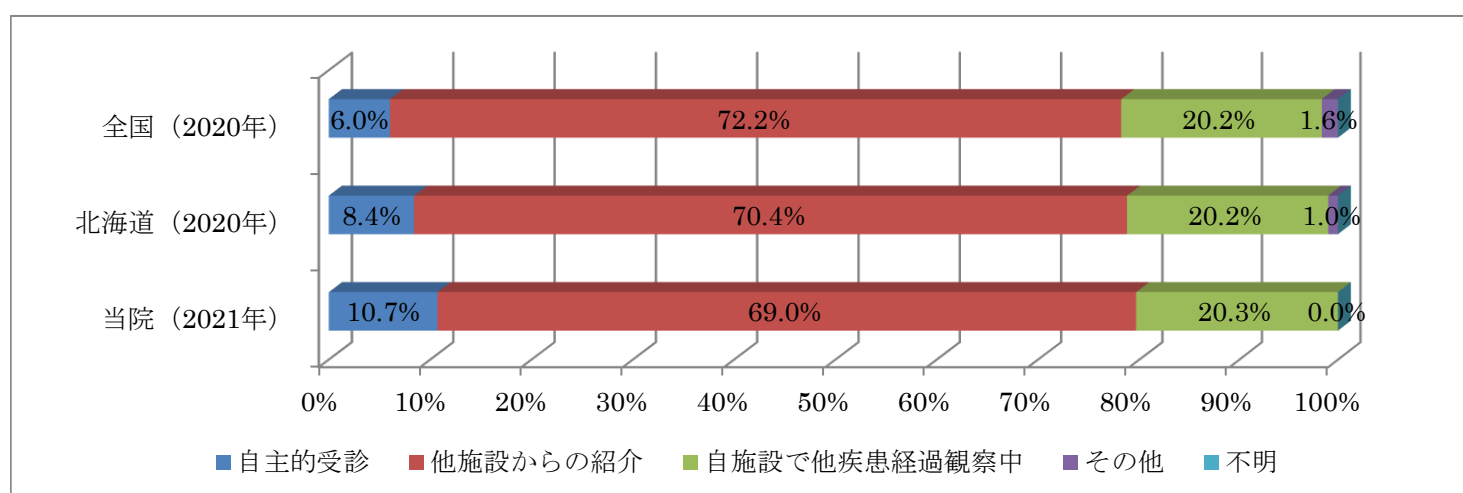
がん患者がどのような経路によって当院を受診したのかを把握する為の項目です。この項目によって、当院におけるがん患者の来院経路の把握、周囲の医療機関との関連の把握が可能となります。

なお、がん検診・健康診断・人間ドック受診の結果を受けて当院を受診した症例については、

- ・ 当院健管 → 当院受診の場合 …… 自施設で他疾患経過観察中
- ・ 当院以外健診 → 当院受診の場合 …… 自主的受診
- ・ 当院以外健診 → 他院より紹介受診の場合 …… 他施設からの紹介

にそれぞれ区分されております。

① 来院経路別登録数（全部位合計）



	自主的受診	他施設紹介	他疾患経過観察	その他	不明	総計
当院(2021)	206	1324	390	0	0	1920
北海道(2020)	2695	22533	6475	316	2	32021
全国(2020)	44773	535761	149569	12055	95	742253

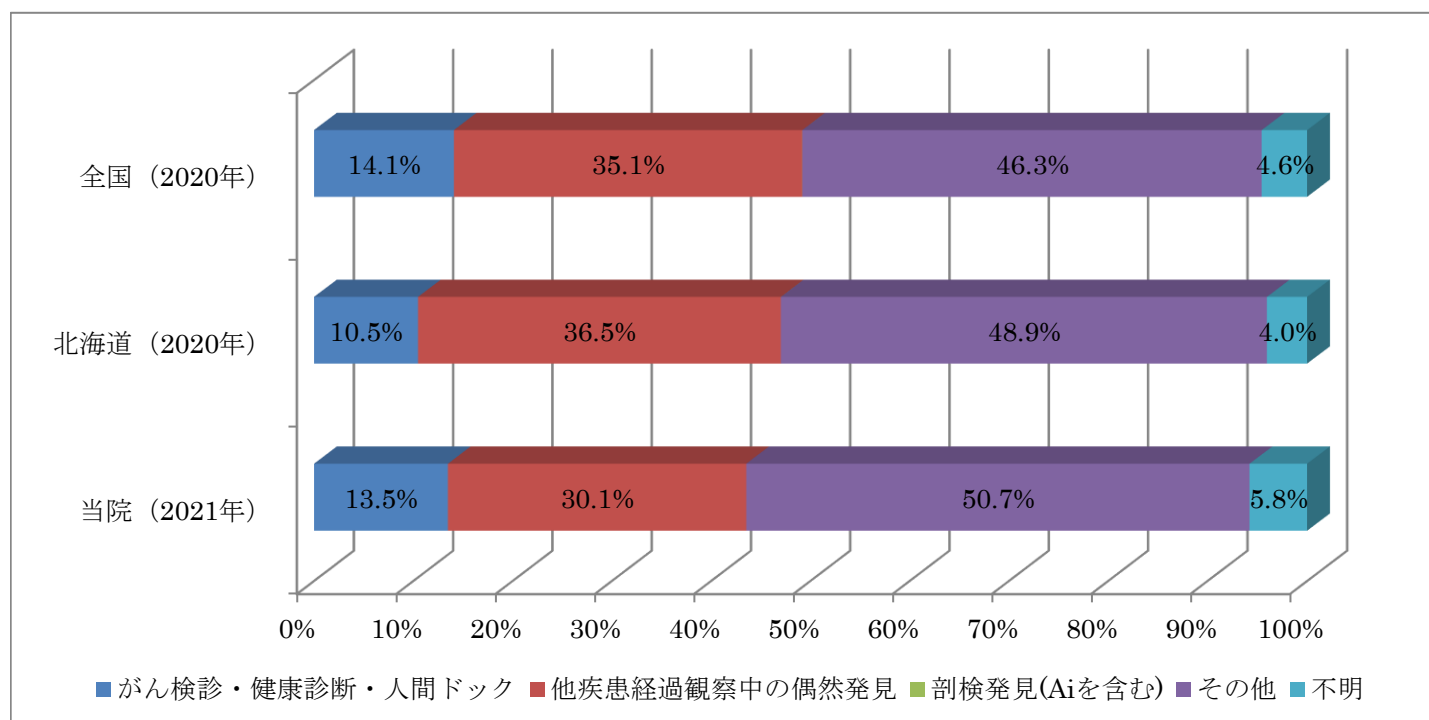
② 来院経路別登録数 他院からの紹介 内訳（上位 20 医療機関）

医療機関名	件数	医療機関名	件数
北美原クリニック	115	函館渡辺病院	21
函館協会病院	78	函館市医師会病院	19
函館中央病院	65	ななえ新病院	18
北海道立江差病院	46	せたな町立国保病院	17
おの内科呼吸器内科クリニック	32	東野内科消化器科クリニック	17
八雲総合病院	30	岡本ひ尿器科医院	16
函館稜北病院・稜北クリニック	29	国立病院機構函館病院	16
平田博巳内科クリニック	29	松前町立松前病院	16
函館泌尿器科	28	市立函館病院	15
共愛会病院	26	杉山クリニック	15

7. 発見経緯別登録数

発見経緯は、前項の来院経路とは異なり、がんと診断される発端となった状況を把握するための項目です。前項の来院経路で「他院からの紹介」に分類された患者で、がん検診・健康診断・人間ドックの結果を機に他院に受診され、当院紹介受診となった場合は、当項では「がん検診」「健康診断・人間ドック」に分類されます。したがって、「がん検診・健康診断・人間ドック」をまとめた割合は自覚症状発症前に発見された患者の指標と考えられます。（自覚症状があり当院受診、または他院へ受診し当院へ紹介となった場合は当項では「その他・不明」に分類されます）

発見経緯別登録数（全部位合計）



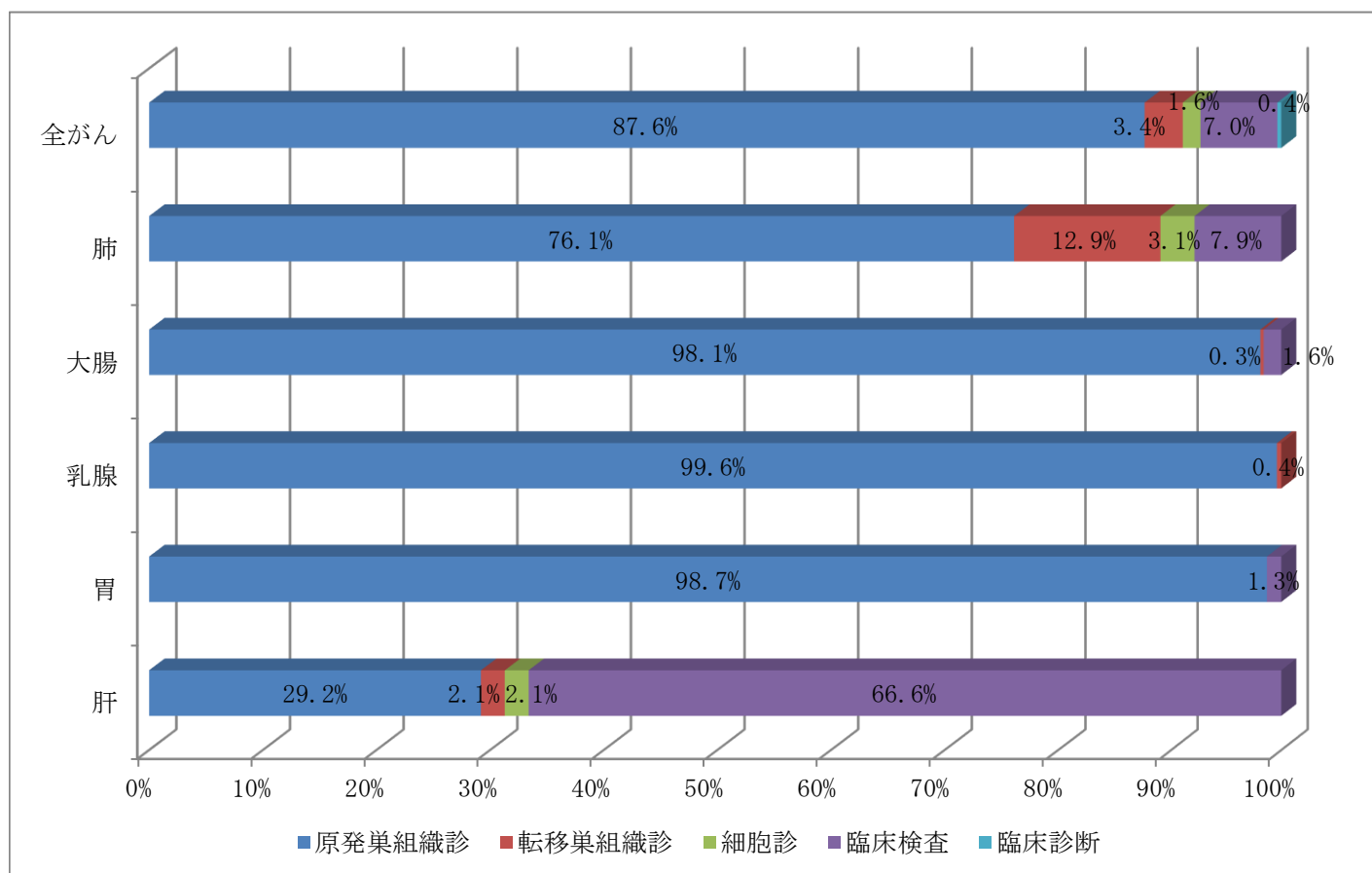
	がん検診 健診・ドック	他疾患経過 観察中	剖検発見	その他	不明	総計
当院(2021)	259	577	0	973	111	1920
北海道(2020)	3356	11701	2	15669	1293	32021
全国(2020)	104564	260467	36	343316	33870	742253

8. 診断根拠別登録数

がんと診断するために実施された検査の中で、最も確からしい検査を診断根拠として登録しています。患者の全経過を通じての検査が対象となり、組織診 > 細胞診 > 部位特異的腫瘍マーカー > 肉眼的所見・画像診断 > 臨床所見の順に精確な診断として判断します。

その施設のがんの診断がどれくらい確かであるか、具体的には病理学的診断（組織診陽性・細胞診陽性）がどれくらい積極的に実施されているかを把握する為の指標となります。

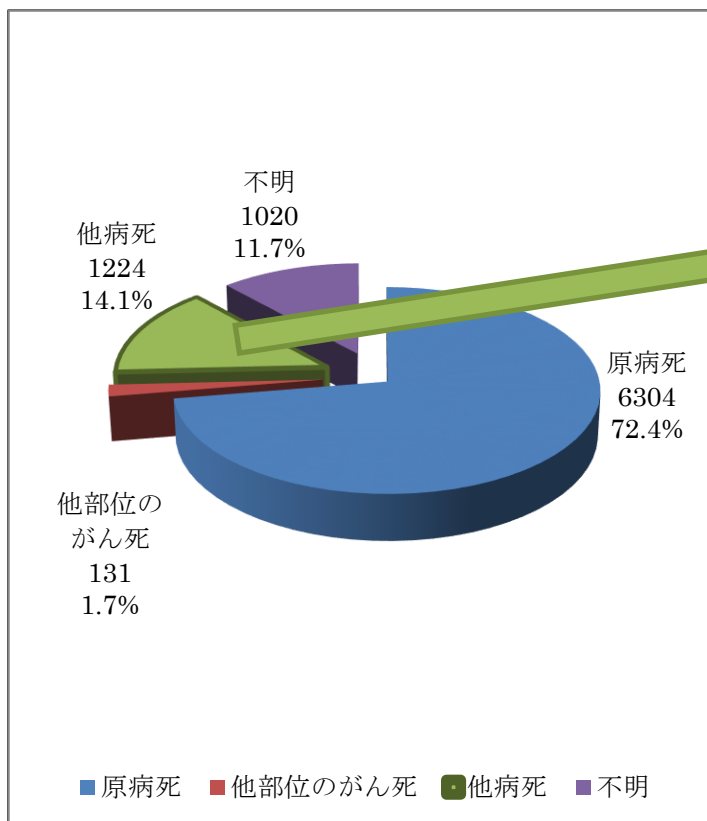
当院の診断根拠別登録数（5大がん）



診断根拠	原発巣組織診	転移巣組織診	細胞診陽性	部位特異的腫瘍マーカー	臨床検査 (画像・内視鏡)	臨床診断	不明	総計
全がん	1682	66	31		134	7		1920
肺	271	46	11		28			356
大腸	315	1			5			321
乳腺	230	1						231
胃	150				2			152
肝	14	1	1		32			48

9. 予後調査結果（死因・死亡場所）

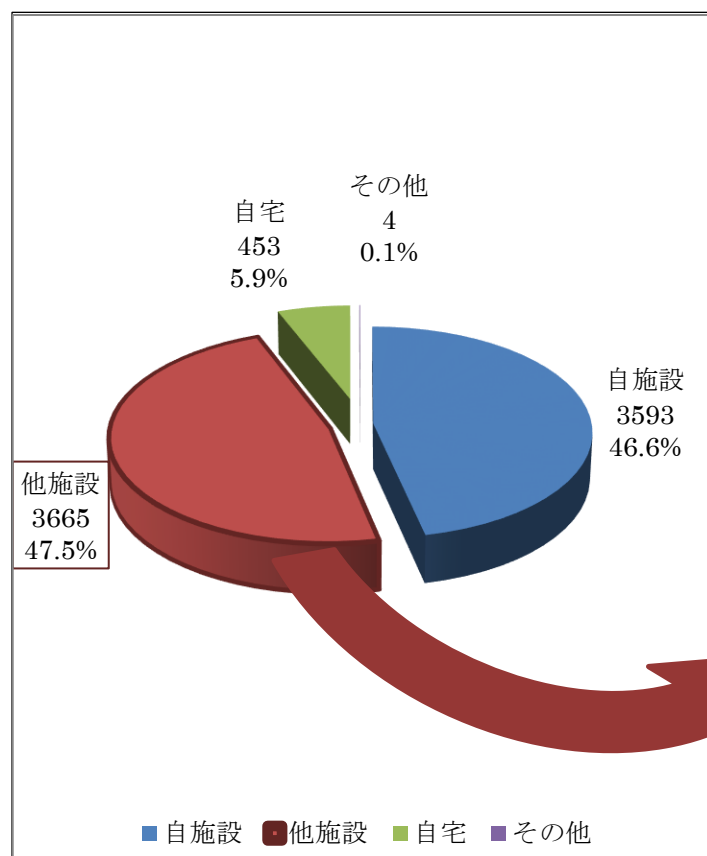
①死因（2022年7月末現在）



<他病死内訳>

肺炎(誤嚥性・間質性含む)	350
心不全(急性・慢性・うっ血性等)	103
脳疾患(脳梗塞・脳出血等)	92
腎不全	88
循環器系疾患(心房細動・虚血性心疾患等)	81
老衰	78
肝疾患(肝不全・肝硬変等)	74
敗血症	67
心筋梗塞	39
肺疾患(肺気腫・COPD等)	36
胸・腹部大動脈(解離、破裂等)	26
呼吸不全	24
腸閉塞	15
事故・縊死・窒息	14
その他	137
総計	1224

③ 死亡場所（2022年6月末現在）

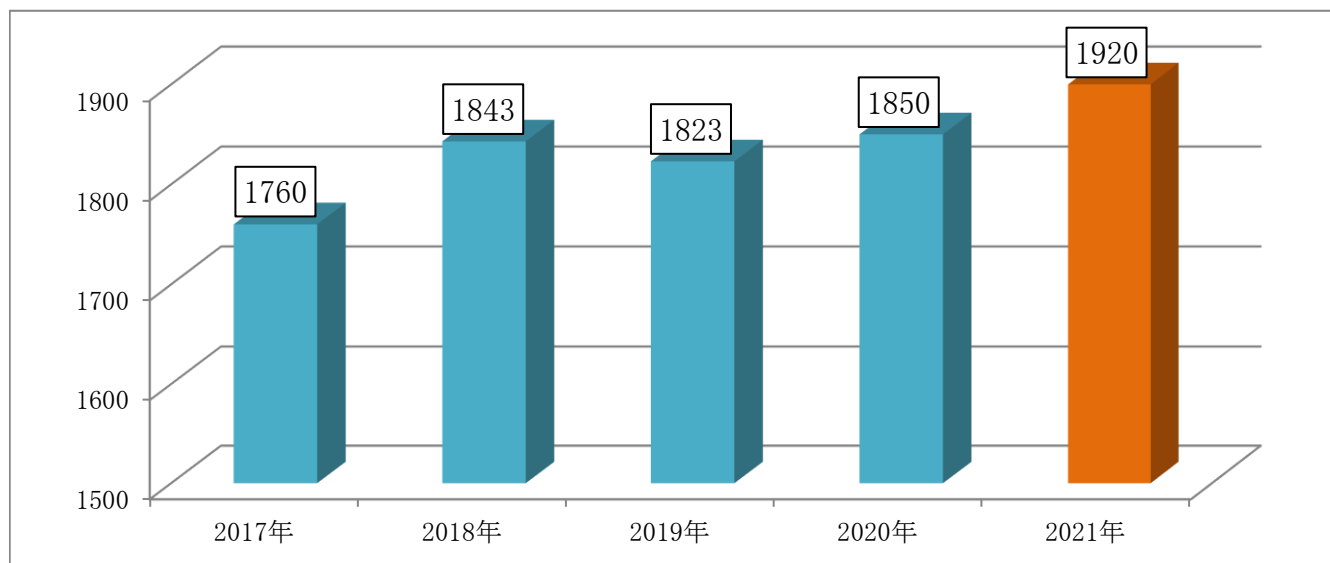


<他施設死亡上位20施設>

函館おしま病院	675
森病院	582
市立函館病院	203
ななえ新病院	199
北海道立江差病院	161
函館協会病院	137
松前町立松前病院	129
共愛会病院	114
木古内町国保病院	95
函館稜北病院	86
八雲総合病院	76
森町国保病院	63
函館市医師会病院	51
函館渡辺病院	50
函館中央病院	46
国立病院機構函館病院	45
道南ロイヤル病院	42
函館記念病院	40
せたな町立国保病院	40
函館脳神経外科病院	36

10. 当院院内がん登録件数推移（2017年～2021年）

①がん登録件数推移



②5大がん別登録件数推移

