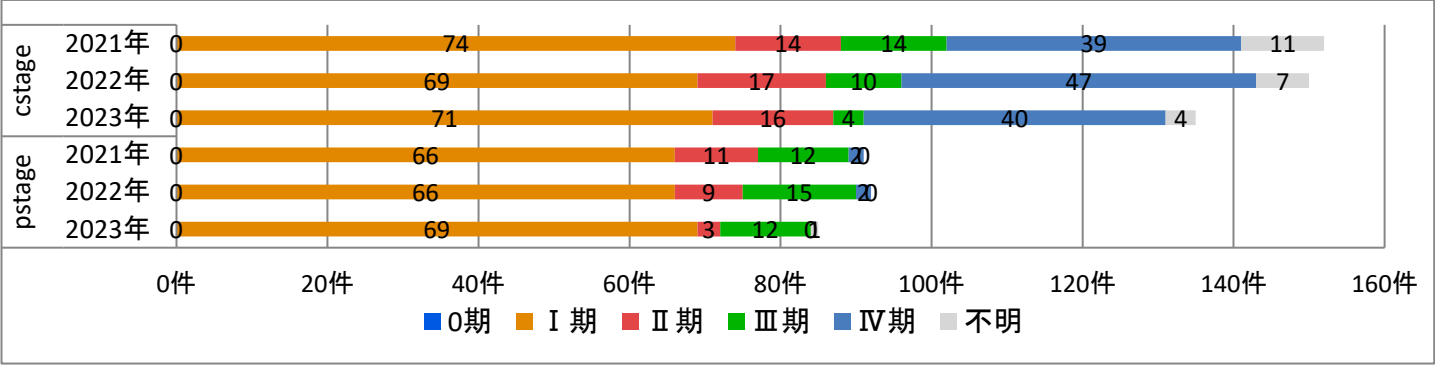


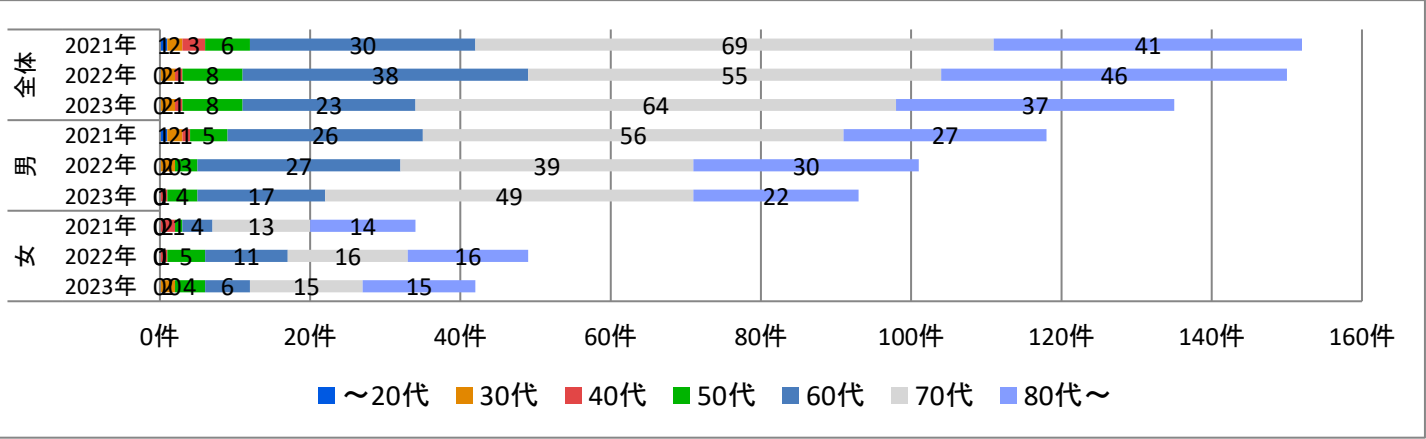
部位別詳細 - 胃 -

■UICCステージ別 がん登録件数



			0期	I 期	II 期	III期	IV期	不明	合計
cStage	2021年	件数	0	74	14	14	39	11	152
		割合	0%	49%	9%	9%	26%	7%	100%
	2022年	件数	0	69	17	10	47	7	150
		割合	0%	46%	11%	7%	31%	5%	100%
	2023年	件数	0	71	16	4	40	4	135
		割合	0%	53%	12%	3%	30%	3%	100%
pStage	2021年	件数	0	66	11	12	2	0	91
		割合	0%	73%	12%	13%	2%	0%	100%
	2022年	件数	0	66	9	15	2	0	92
		割合	0%	72%	10%	16%	2%	0%	100%
	2023年	件数	0	69	3	12	0	1	85
		割合	0%	81%	4%	14%	0%	1%	100%

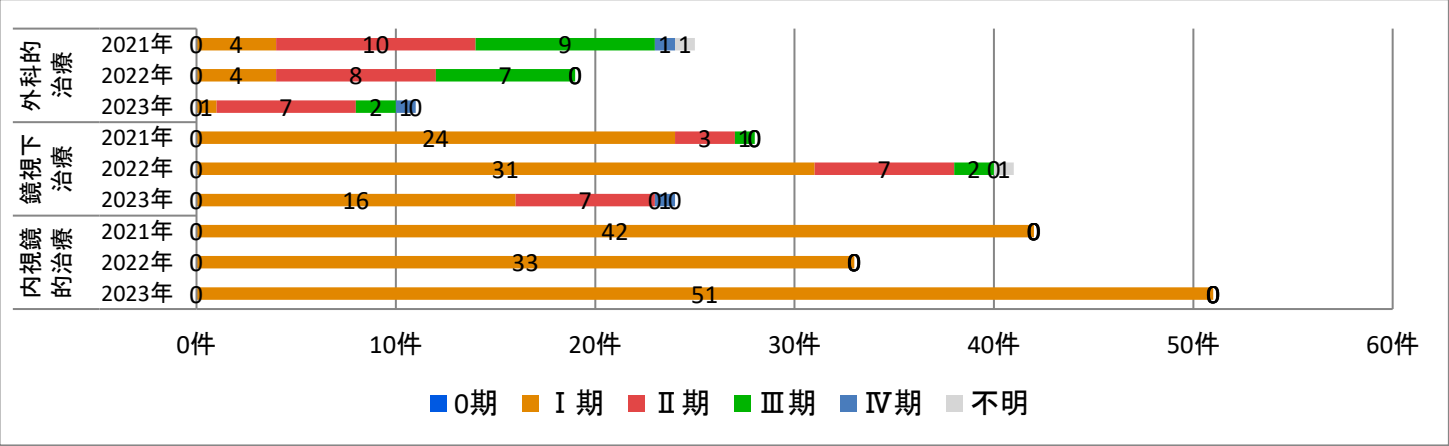
■男女別×年代別 がん登録件数



			~20代	30代	40代	50代	60代	70代	80代~	合計
全体	2021年	件数	1	2	3	6	30	69	41	152
		割合	1%	1%	2%	4%	20%	45%	27%	100%
	2022年	件数	0	2	1	8	38	55	46	150
		割合	0%	1%	1%	5%	25%	37%	31%	100%
	2023年	件数	0	2	1	8	23	64	37	135
		割合	0%	1%	1%	6%	17%	47%	27%	100%
男	2021年	件数	1	2	1	5	26	56	27	118
		割合	1%	2%	1%	4%	22%	47%	23%	100%
	2022年	件数	0	2	0	3	27	39	30	101
		割合	0%	2%	0%	3%	27%	39%	30%	100%
	2023年	件数	0	0	1	4	17	49	22	93
		割合	0%	0%	1%	4%	18%	53%	24%	100%
女	2021年	件数	0	0	2	1	4	13	14	34
		割合	0%	0%	6%	3%	12%	38%	41%	100%
	2022年	件数	0	0	1	5	11	16	16	49
		割合	0%	0%	2%	10%	22%	33%	33%	100%
	2023年	件数	0	2	0	4	6	15	15	42
		割合	0%	5%	0%	10%	14%	36%	36%	100%

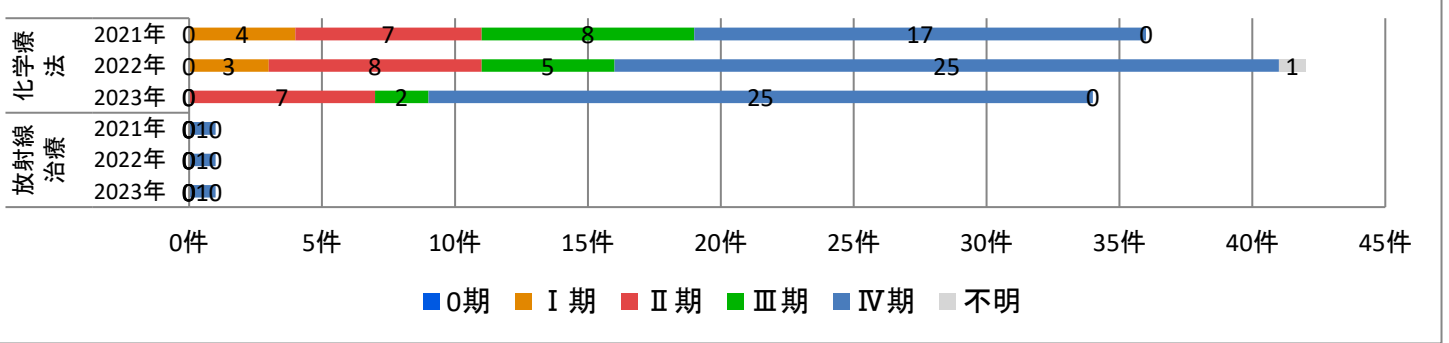
■UICCステージ別(cStage) 初回治療件数

・手術(外科の治療、鏡視下治療、内視鏡の治療)



			0期	I 期	II 期	III期	IV期	不明	合計
外科的治療	2021年	件数	0	4	10	9	1	1	25
		割合	0%	16%	40%	36%	4%	4%	100%
	2022年	件数	0	4	8	7	0	0	19
		割合	0%	21%	42%	37%	0%	0%	100%
	2023年	件数	0	1	7	2	1	0	11
		割合	0%	9%	64%	18%	9%	0%	100%
鏡視下治療	2021年	件数	0	24	3	1	0	0	28
		割合	0%	86%	11%	4%	0%	0%	100%
	2022年	件数	0	31	7	2	0	1	41
		割合	0%	76%	17%	5%	0%	2%	100%
	2023年	件数	0	16	7	0	1	0	24
		割合	0%	67%	29%	0%	4%	0%	100%
内視鏡的治療	2021年	件数	0	42	0	0	0	0	42
		割合	0%	100%	0%	0%	0%	0%	100%
	2022年	件数	0	33	0	0	0	0	33
		割合	0%	100%	0%	0%	0%	0%	100%
	2023年	件数	0	51	0	0	0	0	51
		割合	0%	100%	0%	0%	0%	0%	100%

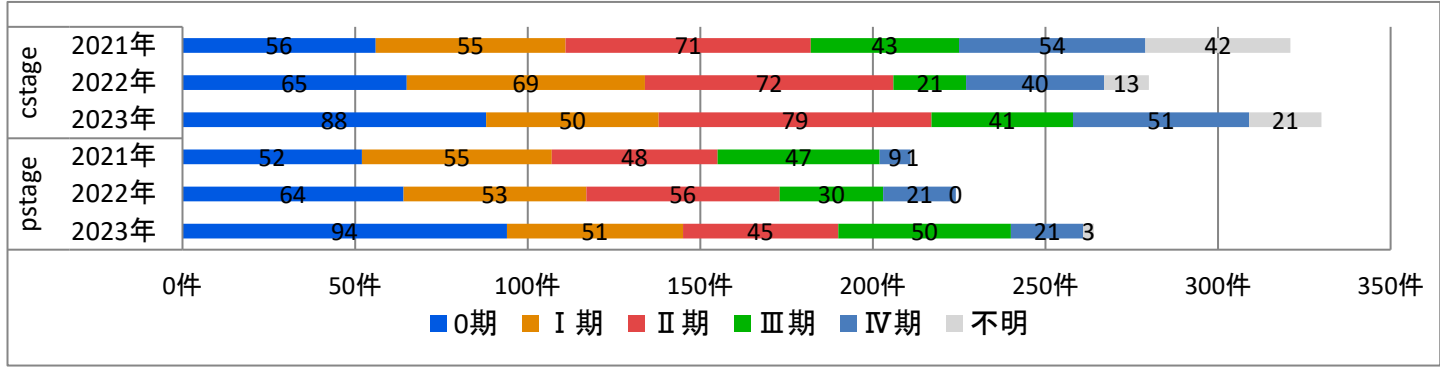
・化学療法、放射線治療



			0期	I 期	II 期	III期	IV期	不明	合計
化学療法	2021年	件数	0	4	7	8	17	0	36
		割合	0%	11%	19%	22%	47%	0%	100%
	2022年	件数	0	3	8	5	25	1	42
		割合	0%	7%	19%	12%	60%	2%	100%
	2023年	件数	0	0	7	2	25	0	34
		割合	0%	0%	21%	6%	74%	0%	100%
放射線治療	2021年	件数	0	0	0	0	1	0	1
		割合	0%	0%	0%	0%	100%	0%	100%
	2022年	件数	0	0	0	0	1	0	1
		割合	0%	0%	0%	0%	100%	0%	100%
	2023年	件数	0	0	0	0	1	0	1
		割合	0%	0%	0%	0%	100%	0%	100%

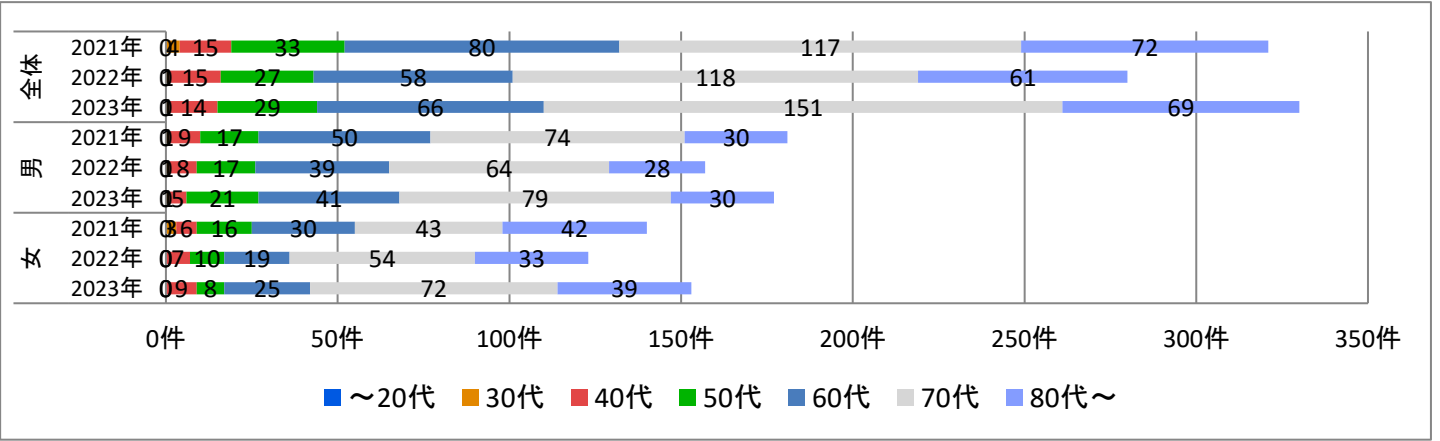
部位別詳細 - 大腸 -

■UICCステージ別 がん登録件数



			0期	I 期	II 期	III期	IV期	不明	合計
cStage	2021年	件数	56	55	71	43	54	42	321
		割合	17%	17%	22%	13%	17%	13%	100%
	2022年	件数	65	69	72	21	40	13	280
		割合	23%	25%	26%	8%	14%	5%	100%
	2023年	件数	88	50	79	41	51	21	330
		割合	27%	15%	24%	12%	15%	6%	100%
pStage	2021年	件数	52	55	48	47	9	1	212
		割合	25%	26%	23%	22%	4%	0%	100%
	2022年	件数	64	53	56	30	21	0	224
		割合	29%	24%	25%	13%	9%	0%	100%
	2023年	件数	94	51	45	50	21	3	264
		割合	36%	19%	17%	19%	8%	1%	100%

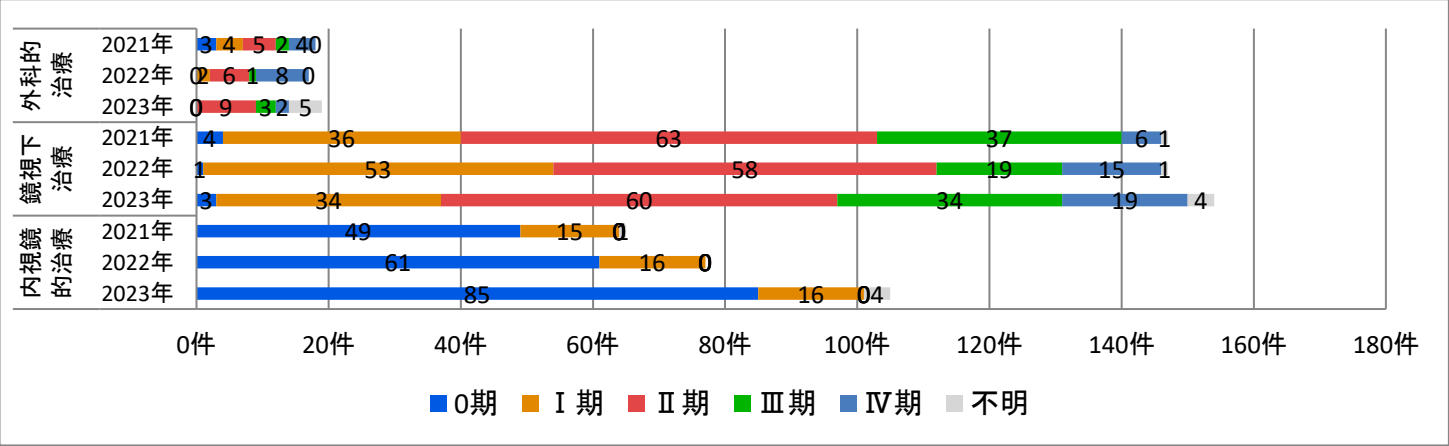
■男女別×年代別 がん登録件数



			~20代	30代	40代	50代	60代	70代	80代~	合計
全体	2021年	件数	0	4	15	33	80	117	72	321
		割合	0%	1%	5%	10%	25%	36%	22%	100%
	2022年	件数	0	1	15	27	58	118	61	280
		割合	0%	0%	5%	10%	21%	42%	22%	100%
	2023年	件数	0	1	14	29	66	151	69	330
		割合	0%	0%	4%	9%	20%	46%	21%	100%
男	2021年	件数	0	1	9	17	50	74	30	181
		割合	0%	1%	5%	9%	28%	41%	17%	100%
	2022年	件数	0	1	8	17	39	64	28	157
		割合	0%	1%	5%	11%	25%	41%	18%	100%
	2023年	件数	0	1	5	21	41	79	30	177
		割合	0%	1%	3%	12%	23%	45%	17%	100%
女	2021年	件数	0	3	6	16	30	43	42	140
		割合	0%	2%	4%	11%	21%	31%	30%	100%
	2022年	件数	0	0	7	10	19	54	33	123
		割合	0%	0%	6%	8%	15%	44%	27%	100%
	2023年	件数	0	0	9	8	25	72	39	153
		割合	0%	0%	6%	5%	16%	47%	25%	100%

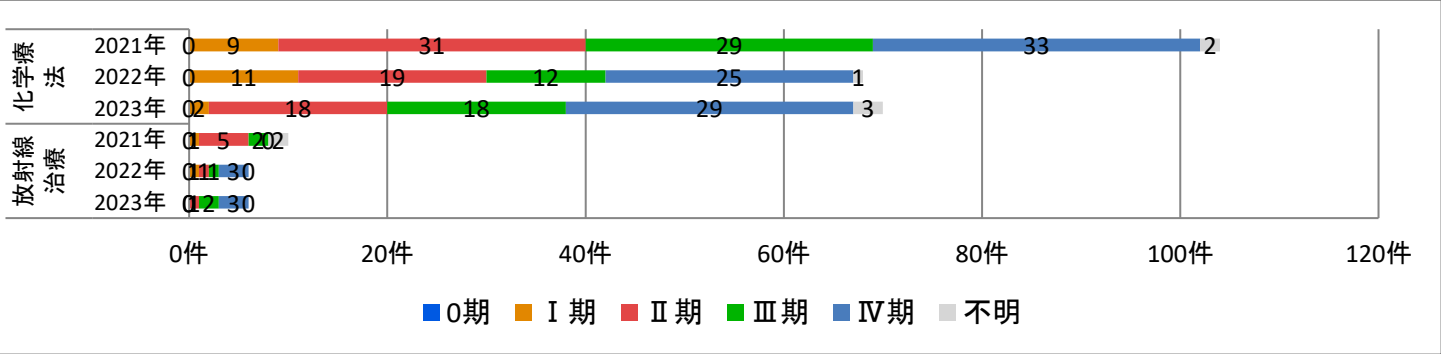
■UICCステージ別(cStage) 初回治療件数

・手術(外科の治療、鏡視下治療、内視鏡の治療)



			0期	I期	II期	III期	IV期	不明	合計
外科的治療	2021年	件数	3	4	5	2	4	0	18
		割合	17%	22%	28%	11%	22%	0%	100%
	2022年	件数	0	2	6	1	8	0	17
		割合	0%	12%	35%	6%	47%	0%	100%
	2023年	件数	0	0	9	3	2	5	19
		割合	0%	0%	47%	16%	11%	26%	100%
鏡視下治療	2021年	件数	4	36	63	37	6	1	147
		割合	3%	24%	43%	25%	4%	1%	100%
	2022年	件数	1	53	58	19	15	1	147
		割合	1%	36%	39%	13%	10%	1%	100%
	2023年	件数	3	34	60	34	19	4	154
		割合	2%	22%	39%	22%	12%	3%	100%
内視鏡的治療	2021年	件数	49	15	0	0	0	1	65
		割合	75%	23%	0%	0%	0%	2%	100%
	2022年	件数	61	16	0	0	0	0	77
		割合	79%	21%	0%	0%	0%	0%	100%
	2023年	件数	85	16	0	0	0	4	105
		割合	81%	15%	0%	0%	0%	4%	100%

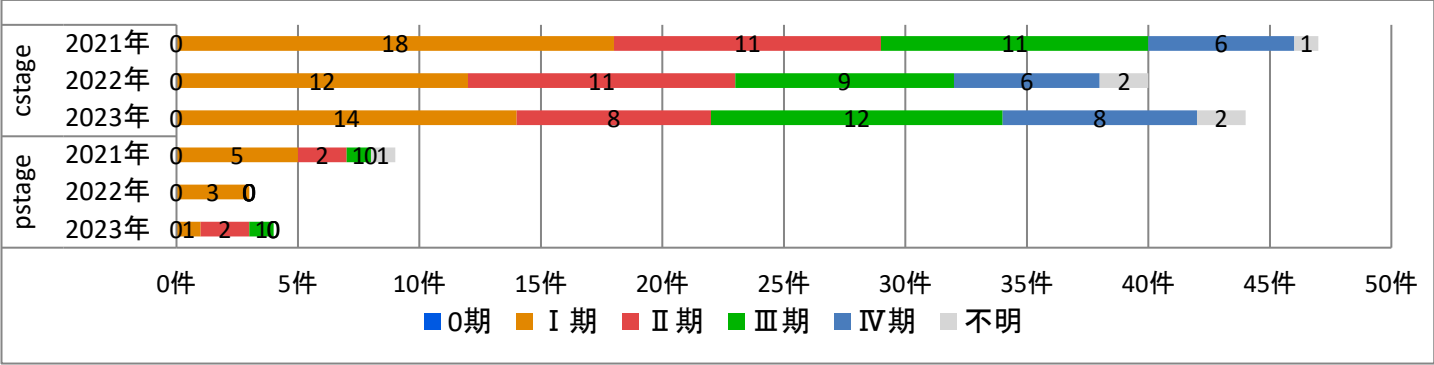
・化学療法、放射線治療



			0期	I期	II期	III期	IV期	不明	合計
化学療法	2021年	件数	0	9	31	29	33	2	104
		割合	0%	9%	30%	28%	32%	2%	100%
	2022年	件数	0	11	19	12	25	1	68
		割合	0%	16%	28%	18%	37%	1%	100%
	2023年	件数	0	2	18	18	29	3	70
		割合	0%	3%	26%	26%	41%	4%	100%
放射線治療	2021年	件数	0	1	5	2	0	2	10
		割合	0%	10%	50%	20%	0%	20%	100%
	2022年	件数	0	1	1	1	3	0	6
		割合	0%	17%	17%	17%	50%	0%	100%
	2023年	件数	0	0	1	2	3	0	6
		割合	0%	0%	17%	33%	50%	0%	100%

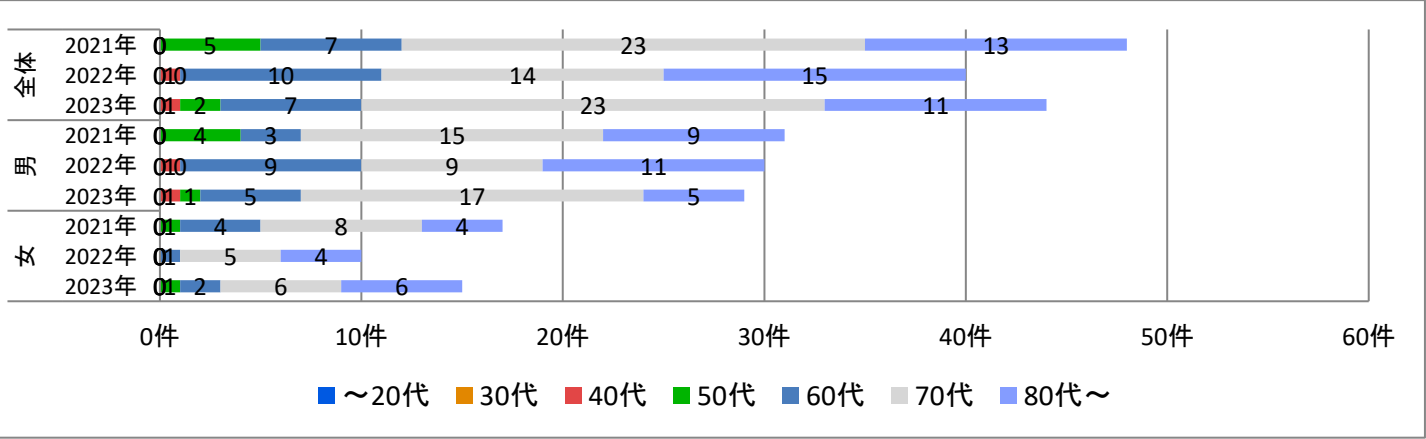
部位別詳細 - 肝 -

■UICCステージ別 がん登録件数



			0期	I 期	II 期	III期	IV期	不明	合計
cStage	2021年	件数	0	18	11	11	6	1	47
		割合	0%	38%	23%	23%	13%	2%	100%
	2022年	件数	0	12	11	9	6	2	40
		割合	0%	30%	28%	23%	15%	5%	100%
	2023年	件数	0	14	8	12	8	2	44
		割合	0%	32%	18%	27%	18%	5%	100%
pStage	2021年	件数	0	5	2	1	0	1	9
		割合	0%	56%	22%	11%	0%	11%	100%
	2022年	件数	0	3	0	0	0	0	3
		割合	0%	100%	0%	0%	0%	0%	100%
	2023年	件数	0	1	2	1	0	0	4
		割合	0%	25%	50%	25%	0%	0%	100%

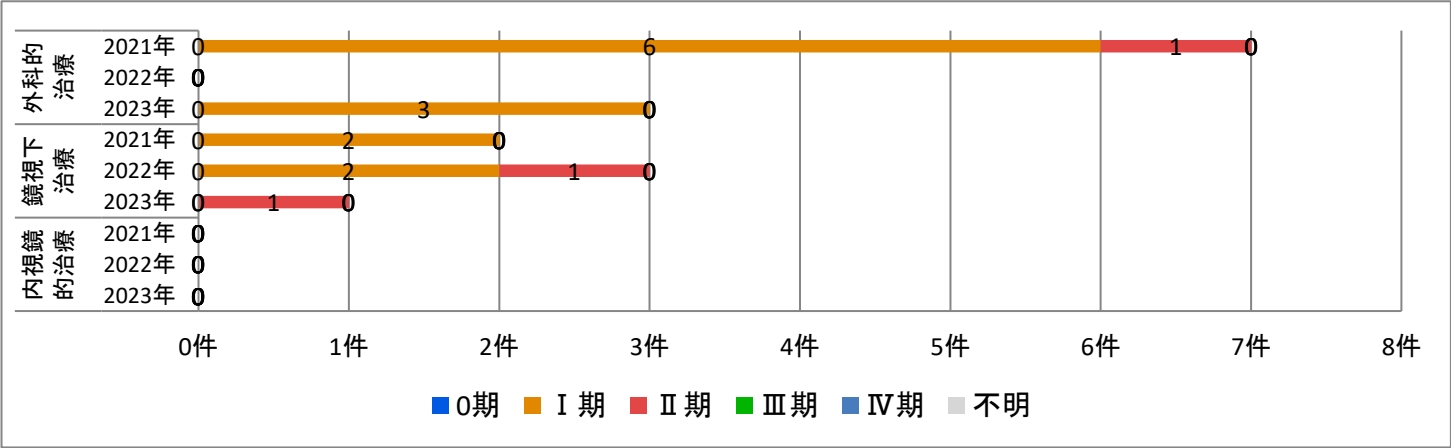
■男女別×年代別 がん登録件数



			~20代	30代	40代	50代	60代	70代	80代~	合計
全体	2021年	件数	0	0	0	5	7	23	13	48
		割合	0%	0%	0%	10%	15%	48%	27%	100%
	2022年	件数	0	0	1	0	10	14	15	40
		割合	0%	0%	3%	0%	25%	35%	38%	100%
	2023年	件数	0	0	1	2	7	23	11	44
		割合	0%	0%	2%	5%	16%	52%	25%	100%
男	2021年	件数	0	0	0	4	3	15	9	31
		割合	0%	0%	0%	13%	10%	48%	29%	100%
	2022年	件数	0	0	1	0	9	9	11	30
		割合	0%	0%	3%	0%	30%	30%	37%	100%
	2023年	件数	0	0	1	1	5	17	5	29
		割合	0%	0%	3%	3%	17%	59%	17%	100%
女	2021年	件数	0	0	0	1	4	8	4	17
		割合	0%	0%	0%	6%	24%	47%	24%	100%
	2022年	件数	0	0	0	0	1	5	4	10
		割合	0%	0%	0%	0%	10%	50%	40%	100%
	2023年	件数	0	0	0	1	2	6	6	15
		割合	0%	0%	0%	7%	13%	40%	40%	100%

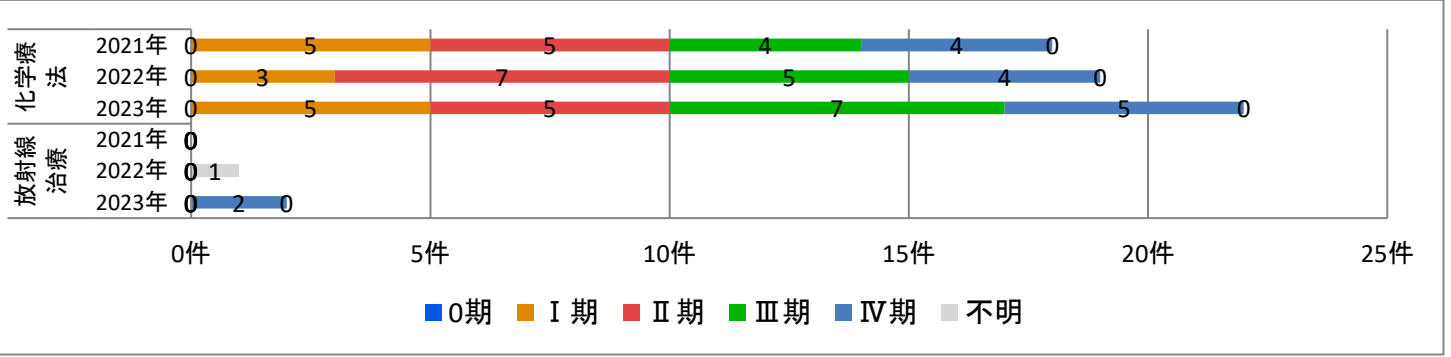
■UICCステージ別(cStage) 初回治療件数

・手術(外科の治療、鏡視下治療、内視鏡の治療)



			0期	I期	II期	III期	IV期	不明	合計
外科的治療	2021年	件数	0	6	1	0	0	0	7
		割合	0%	86%	14%	0%	0%	0%	100%
	2022年	件数	0	0	0	0	0	0	0
		割合	#DIV/0!	#DIV/0!	#DIV/0!	#DIV/0!	#DIV/0!	#DIV/0!	#DIV/0!
	2023年	件数	0	3	0	0	0	0	3
		割合	0%	100%	0%	0%	0%	0%	100%
鏡視下治療	2021年	件数	0	2	0	0	0	0	2
		割合	0%	100%	0%	0%	0%	0%	100%
	2022年	件数	0	2	1	0	0	0	3
		割合	0%	67%	33%	0%	0%	0%	100%
	2023年	件数	0	0	1	0	0	0	1
		割合	0%	0%	100%	0%	0%	0%	100%
内視鏡的治療	2021年	件数	0	0	0	0	0	0	0
		割合	0%	0%	0%	0%	0%	0%	0%
	2022年	件数	0	0	0	0	0	0	0
		割合	0%	0%	0%	0%	0%	0%	0%
	2023年	件数	0	0	0	0	0	0	0
		割合	0%	0%	0%	0%	0%	0%	0%

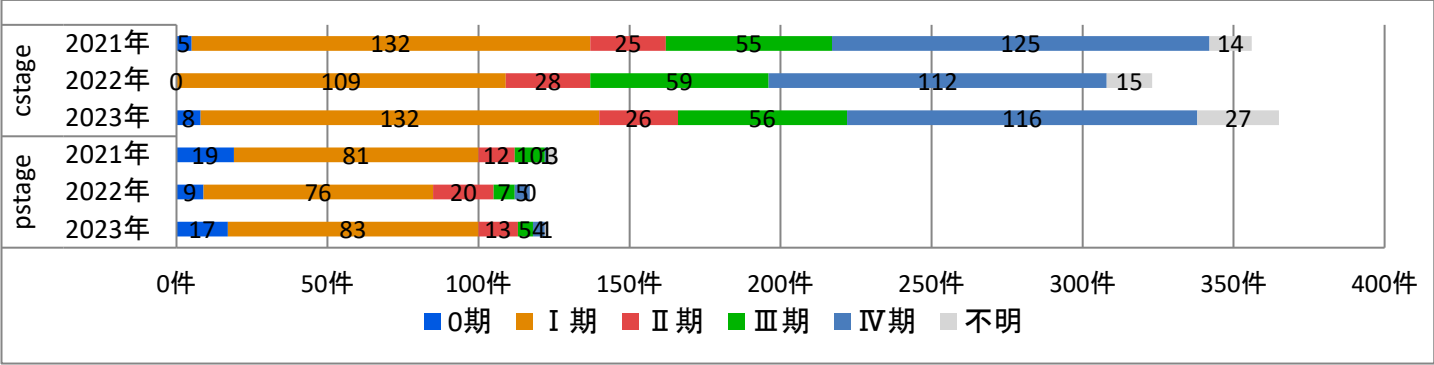
・化学療法、放射線治療



			0期	I期	II期	III期	IV期	不明	合計
化学療法	2021年	件数	0	5	5	4	4	0	18
		割合	0%	28%	28%	22%	22%	0%	100%
	2022年	件数	0	3	7	5	4	0	19
		割合	0%	16%	37%	26%	21%	0%	100%
	2023年	件数	0	5	5	7	5	0	22
		割合	0%	23%	23%	32%	23%	0%	100%
放射線治療	2021年	件数	0	0	0	0	0	0	0
		割合	0%	0%	0%	0%	0%	0%	0%
	2022年	件数	0	0	0	0	0	1	1
		割合	0%	0%	0%	0%	0%	100%	100%
	2023年	件数	0	0	0	0	2	0	2
		割合	0%	0%	0%	0%	100%	0%	100%

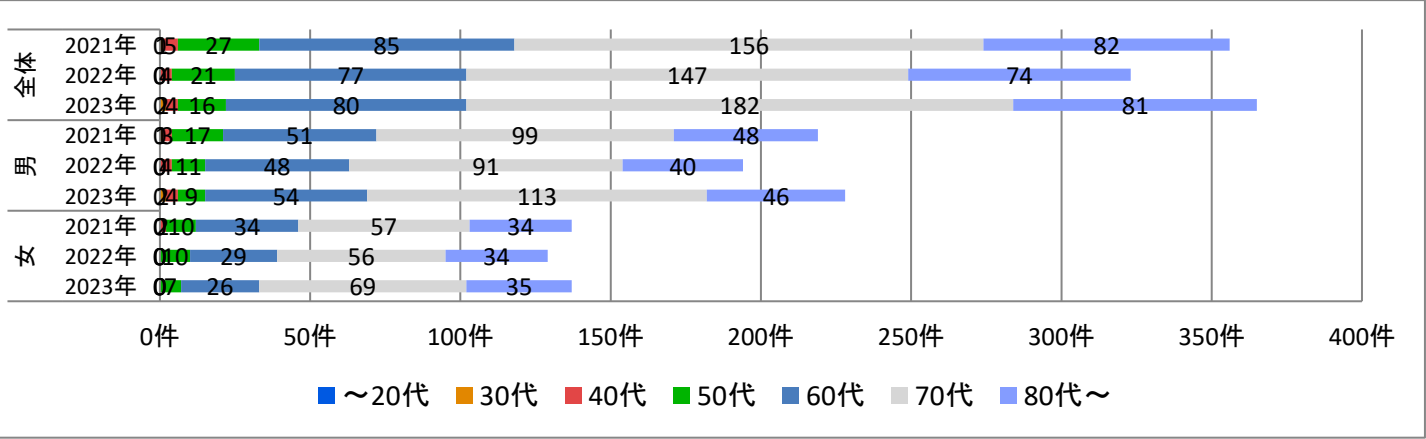
部位別詳細 - 肺 -

■UICCステージ別 がん登録件数



			0期	I期	II期	III期	IV期	不明	合計
cStage	2021年	件数	5	132	25	55	125	14	356
		割合	1%	37%	7%	15%	35%	4%	100%
	2022年	件数	0	109	28	59	112	15	323
		割合	0%	34%	9%	18%	35%	5%	100%
	2023年	件数	8	132	26	56	116	27	365
		割合	2%	36%	7%	15%	32%	7%	100%
pStage	2021年	件数	19	81	12	10	1	3	126
		割合	15%	64%	10%	8%	1%	2%	100%
	2022年	件数	9	76	20	7	5	0	117
		割合	8%	65%	17%	6%	4%	0%	100%
	2023年	件数	17	83	13	5	4	1	123
		割合	14%	67%	11%	4%	3%	1%	100%

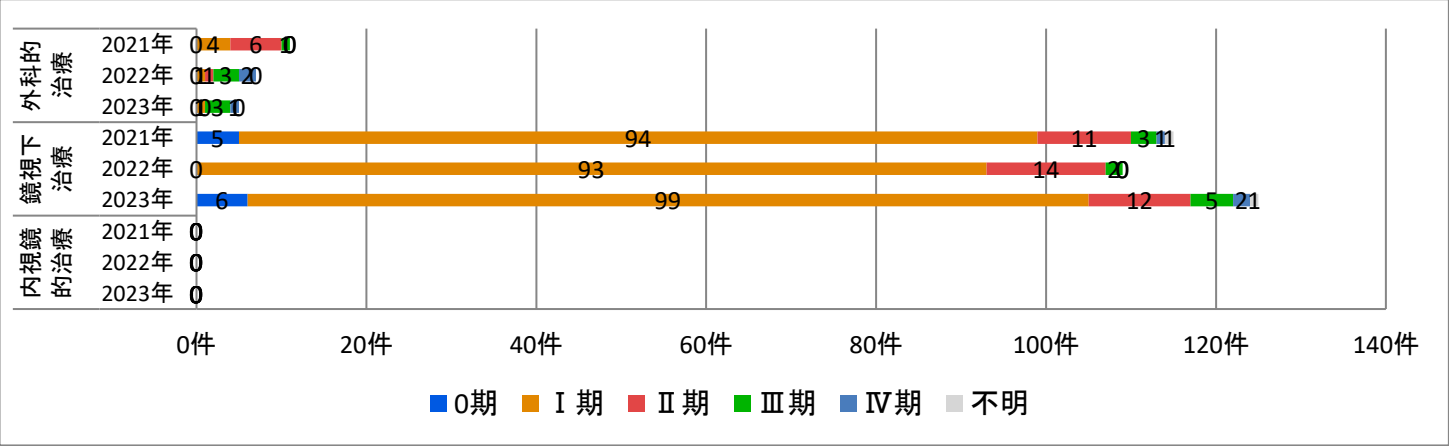
■男女別×年代別 がん登録件数



			~20代	30代	40代	50代	60代	70代	80代~	合計
全体	2021年	件数	0	1	5	27	85	156	82	356
		割合	0%	0%	1%	8%	24%	44%	23%	100%
	2022年	件数	0	0	4	21	77	147	74	323
		割合	0%	0%	1%	7%	24%	46%	23%	100%
	2023年	件数	0	2	4	16	80	182	81	365
		割合	0%	1%	1%	4%	22%	50%	22%	100%
男	2021年	件数	0	1	3	17	51	99	48	219
		割合	0%	0%	1%	8%	23%	45%	22%	100%
	2022年	件数	0	0	4	11	48	91	40	194
		割合	0%	0%	2%	6%	25%	47%	21%	100%
	2023年	件数	0	2	4	9	54	113	46	228
		割合	0%	1%	2%	4%	24%	50%	20%	100%
女	2021年	件数	0	0	2	10	34	57	34	137
		割合	0%	0%	1%	7%	25%	42%	25%	100%
	2022年	件数	0	0	0	10	29	56	34	129
		割合	0%	0%	0%	8%	22%	43%	26%	100%
	2023年	件数	0	0	0	7	26	69	35	137
		割合	0%	0%	0%	5%	19%	50%	26%	100%

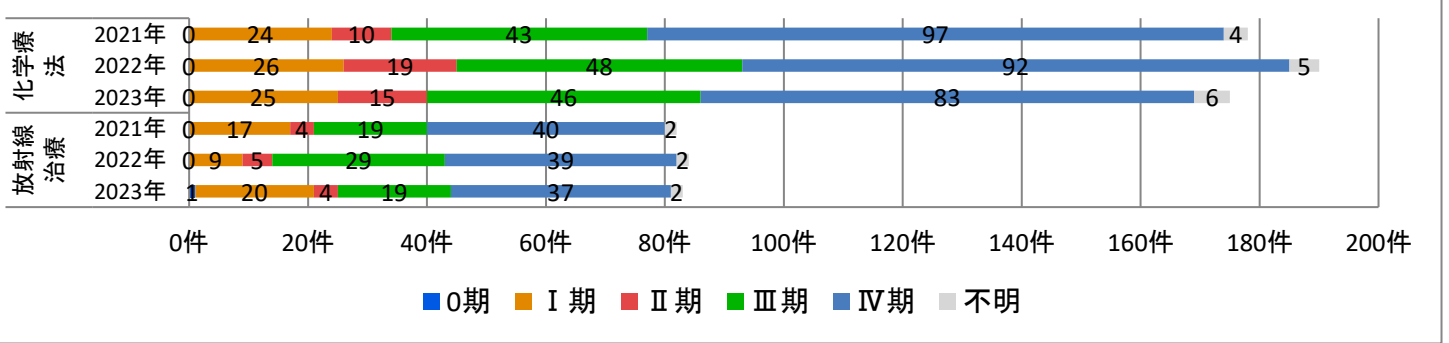
■UICCステージ別(cStage) 初回治療件数

・手術(外科の治療、鏡視下治療、内視鏡の治療)



			0期	I 期	II 期	III期	IV期	不明	合計
外科的治療	2021年	件数	0	4	6	1	0	0	11
		割合	0%	36%	55%	9%	0%	0%	100%
	2022年	件数	0	1	1	3	2	0	7
		割合	0%	14%	14%	43%	29%	0%	100%
	2023年	件数	0	1	0	3	1	0	5
		割合	0%	20%	0%	60%	20%	0%	100%
鏡視下治療	2021年	件数	5	94	11	3	1	1	115
		割合	4%	82%	10%	3%	1%	1%	100%
	2022年	件数	0	93	14	2	0	0	109
		割合	0%	85%	13%	2%	0%	0%	100%
	2023年	件数	6	99	12	5	2	1	125
		割合	5%	79%	10%	4%	2%	1%	100%
内視鏡的治療	2021年	件数	0	0	0	0	0	0	0
		割合	0%	0%	0%	0%	0%	0%	0%
	2022年	件数	0	0	0	0	0	0	0
		割合	0%	0%	0%	0%	0%	0%	0%
	2023年	件数	0	0	0	0	0	0	0
		割合	0%	0%	0%	0%	0%	0%	0%

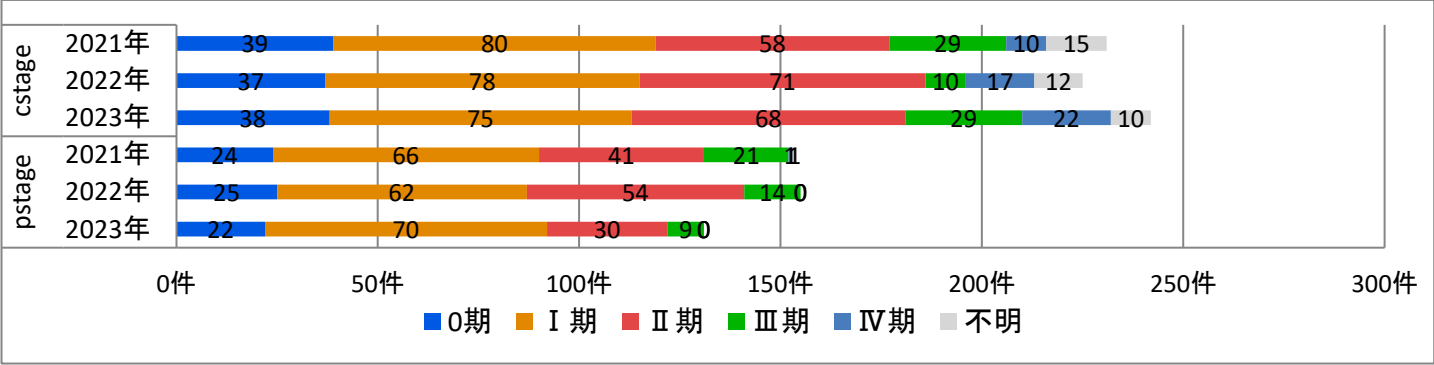
・化学療法、放射線治療



			0期	I 期	II 期	III期	IV期	不明	合計
化学療法	2021年	件数	0	24	10	43	97	4	178
		割合	0%	13%	6%	24%	54%	2%	100%
	2022年	件数	0	26	19	48	92	5	190
		割合	0%	14%	10%	25%	48%	3%	100%
	2023年	件数	0	25	15	46	83	6	175
		割合	0%	14%	9%	26%	47%	3%	100%
放射線治療	2021年	件数	0	17	4	19	40	2	82
		割合	0%	21%	5%	23%	49%	2%	100%
	2022年	件数	0	9	5	29	39	2	84
		割合	0%	11%	6%	35%	46%	2%	100%
	2023年	件数	1	20	4	19	37	2	83
		割合	1%	24%	5%	23%	45%	2%	100%

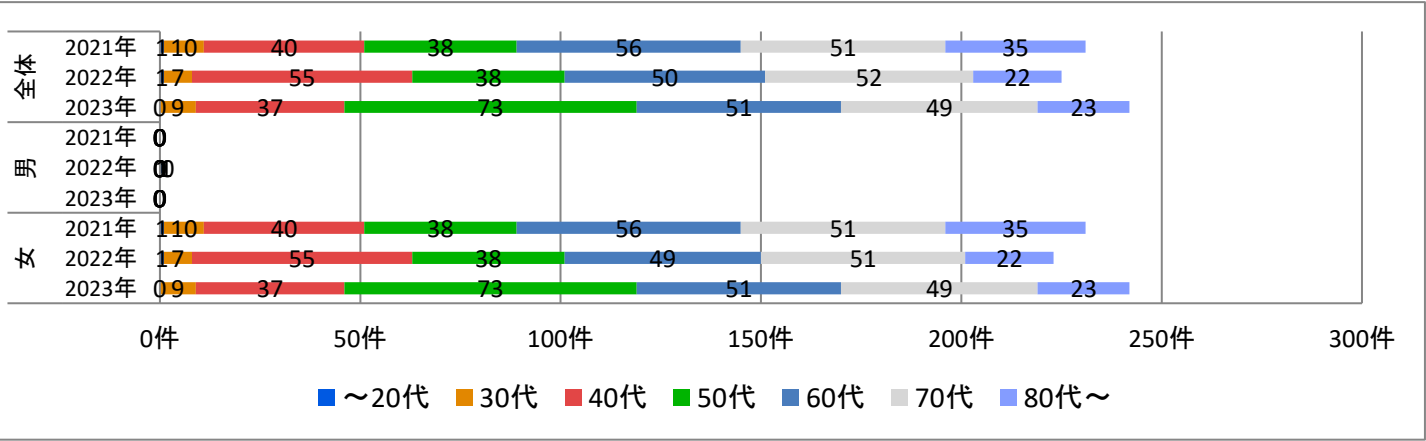
部位別詳細 - 乳房 -

■UICCステージ別 がん登録件数



			0期	I期	II期	III期	IV期	不明	合計
cStage	2021年	件数	39	80	58	29	10	15	231
		割合	17%	35%	25%	13%	4%	6%	100%
	2022年	件数	37	78	71	10	17	12	225
		割合	16%	35%	32%	4%	8%	5%	100%
	2023年	件数	38	75	68	29	22	10	242
		割合	16%	31%	28%	12%	9%	4%	100%
pStage	2021年	件数	24	66	41	21	1	1	154
		割合	16%	43%	27%	14%	1%	1%	100%
	2022年	件数	25	62	54	14	0	0	155
		割合	16%	40%	35%	9%	0%	0%	100%
	2023年	件数	22	70	30	9	0	0	131
		割合	17%	53%	23%	7%	0%	0%	100%

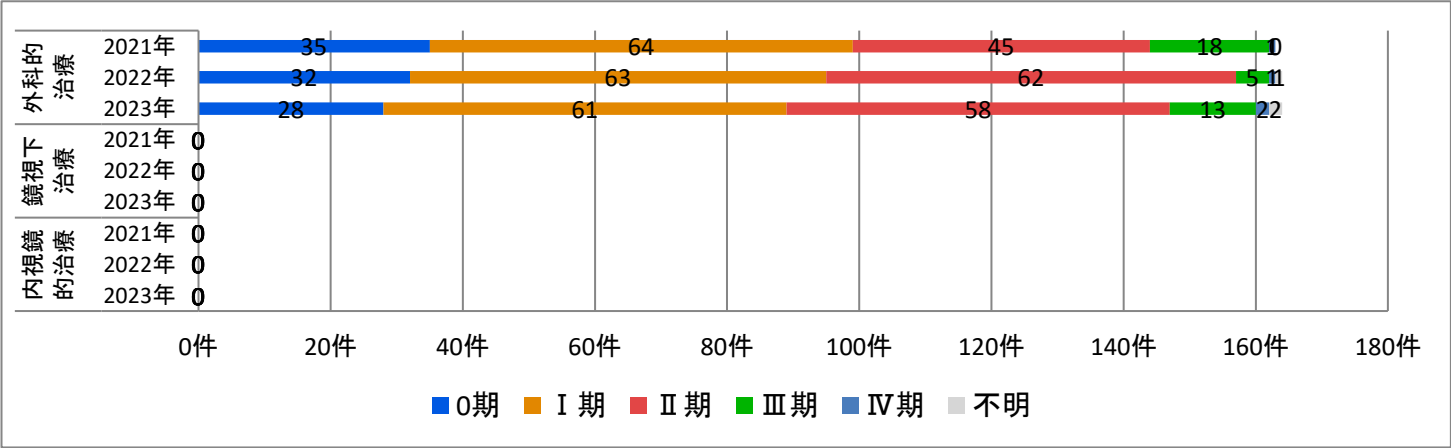
■男女別×年代別 がん登録件数



			~20代	30代	40代	50代	60代	70代	80代~	合計
全体	2021年	件数	1	10	40	38	56	51	35	231
		割合	0%	4%	17%	16%	24%	22%	15%	100%
	2022年	件数	1	7	55	38	50	52	22	225
		割合	0%	3%	24%	17%	22%	23%	10%	100%
	2023年	件数	0	9	37	73	51	49	23	242
		割合	0%	4%	15%	30%	21%	20%	10%	100%
男	2021年	件数	0	0	0	0	0	0	0	0
		割合	0%	0%	0%	0%	0%	0%	0%	0%
	2022年	件数	0	0	0	0	1	1	0	2
		割合	0%	0%	0%	0%	50%	50%	0%	100%
	2023年	件数	0	0	0	0	0	0	0	0
		割合	0%	0%	0%	0%	0%	0%	0%	0%
女	2021年	件数	1	10	40	38	56	51	35	231
		割合	0%	4%	17%	16%	24%	22%	15%	100%
	2022年	件数	1	7	55	38	49	51	22	223
		割合	0%	3%	25%	17%	22%	23%	10%	100%
	2023年	件数	0	9	37	73	51	49	23	242
		割合	0%	4%	15%	30%	21%	20%	10%	100%

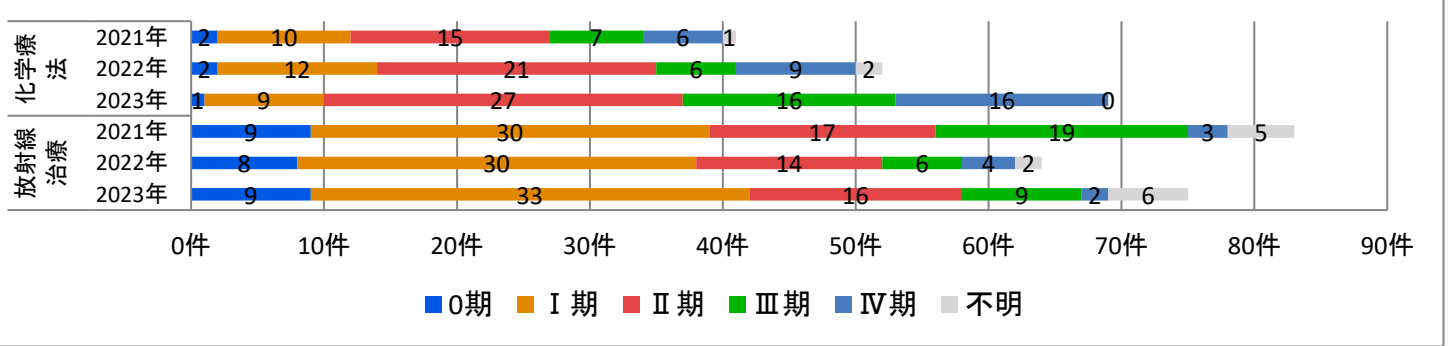
■UICCステージ別(cStage) 初回治療件数

・手術(外科の治療、鏡視下治療、内視鏡の治療)



			0期	I期	II期	III期	IV期	不明	合計
外科的治療	2021年	件数	35	64	45	18	1	0	163
		割合	21%	39%	28%	11%	1%	0%	100%
	2022年	件数	32	63	62	5	1	1	164
		割合	20%	38%	38%	3%	1%	1%	100%
	2023年	件数	28	61	58	13	2	2	164
		割合	17%	37%	35%	8%	1%	1%	100%
鏡視下治療	2021年	件数	0	0	0	0	0	0	0
		割合	0%	0%	0%	0%	0%	0%	0%
	2022年	件数	0	0	0	0	0	0	0
		割合	0%	0%	0%	0%	0%	0%	0%
	2023年	件数	0	0	0	0	0	0	0
		割合	0%	0%	0%	0%	0%	0%	0%
内視鏡的治療	2021年	件数	0	0	0	0	0	0	0
		割合	0%	0%	0%	0%	0%	0%	0%
	2022年	件数	0	0	0	0	0	0	0
		割合	0%	0%	0%	0%	0%	0%	0%
	2023年	件数	0	0	0	0	0	0	0
		割合	0%	0%	0%	0%	0%	0%	0%

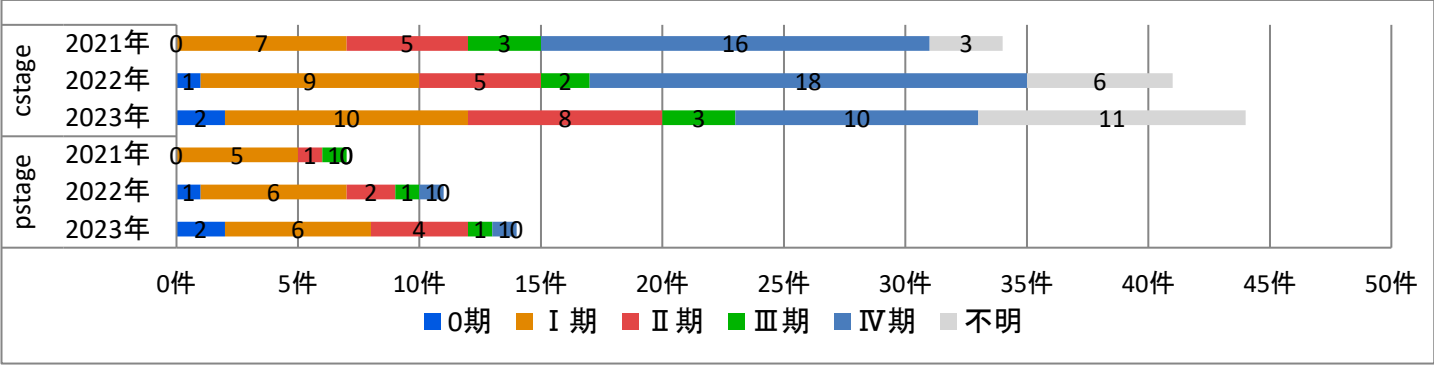
・化学療法、放射線治療



			0期	I期	II期	III期	IV期	不明	合計
化学療法	2021年	件数	2	10	15	7	6	1	41
		割合	5%	24%	37%	17%	15%	2%	100%
	2022年	件数	2	12	21	6	9	2	52
		割合	4%	23%	40%	12%	17%	4%	100%
	2023年	件数	1	9	27	16	16	0	69
		割合	1%	13%	39%	23%	23%	0%	100%
放射線治療	2021年	件数	9	30	17	19	3	5	83
		割合	11%	36%	20%	23%	4%	6%	100%
	2022年	件数	8	30	14	6	4	2	64
		割合	13%	47%	22%	9%	6%	3%	100%
	2023年	件数	9	33	16	9	2	6	75
		割合	12%	44%	21%	12%	3%	8%	100%

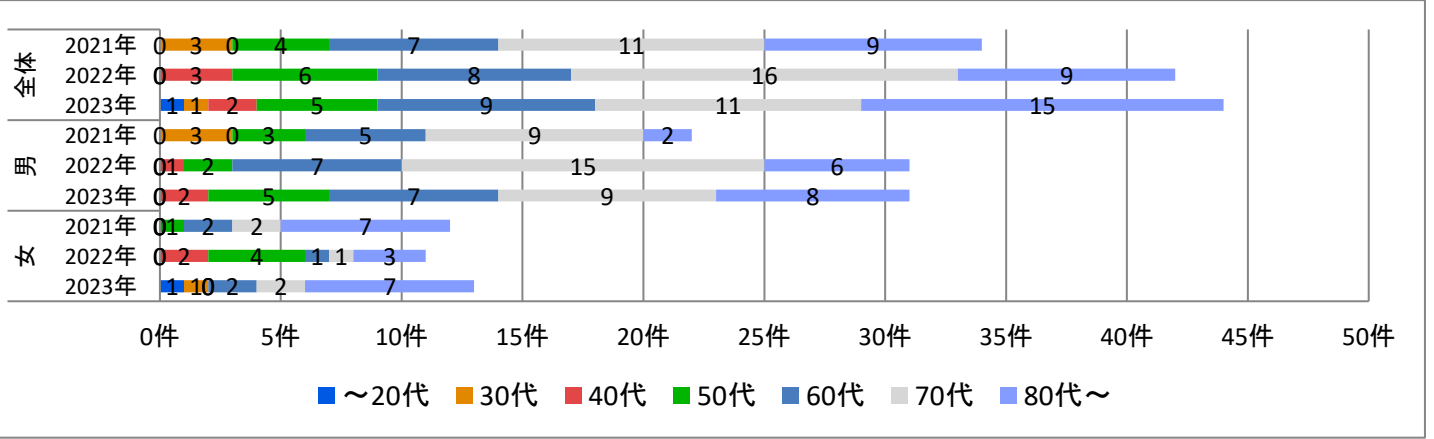
部位別詳細 - 口腔・咽頭 -

■UICCステージ別 がん登録件数



			0期	I期	II期	III期	IV期	不明	合計
cStage	2021年	件数	0	7	5	3	16	3	34
		割合	0%	21%	15%	9%	47%	9%	100%
	2022年	件数	1	9	5	2	18	6	41
		割合	2%	22%	12%	5%	44%	15%	100%
	2023年	件数	2	10	8	3	10	11	44
		割合	5%	23%	18%	7%	23%	25%	100%
pStage	2021年	件数	0	5	1	1	0	0	7
		割合	0%	71%	14%	14%	0%	0%	100%
	2022年	件数	1	6	2	1	1	0	11
		割合	9%	55%	18%	9%	9%	0%	100%
	2023年	件数	2	6	4	1	1	0	14
		割合	14%	43%	29%	7%	7%	0%	100%

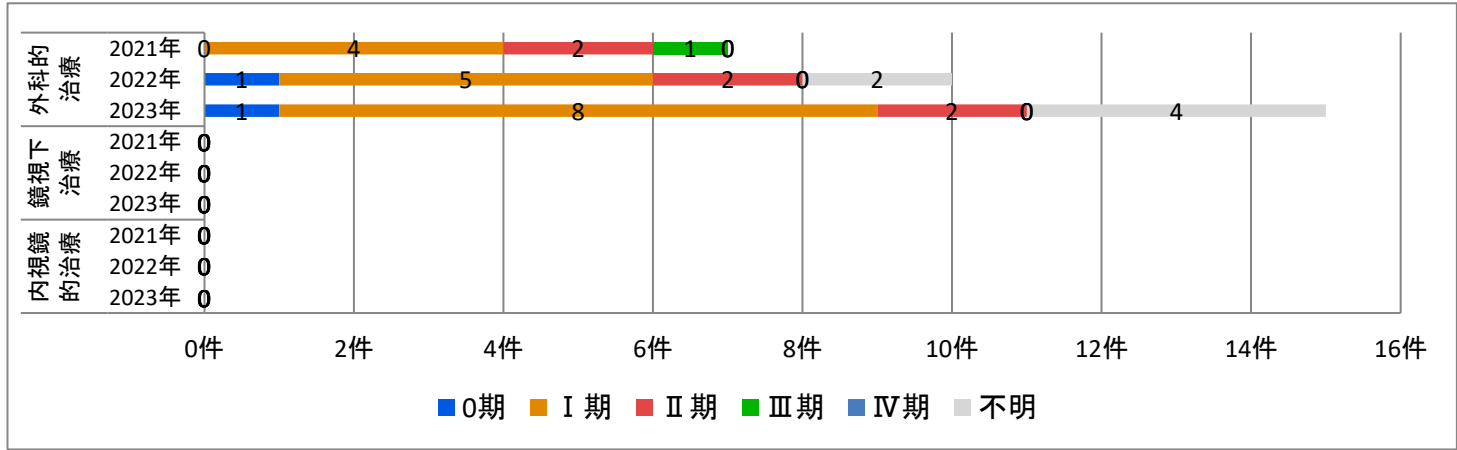
■男女別×年代別 がん登録件数



			~20代	30代	40代	50代	60代	70代	80代~	合計
全体	2021年	件数	0	3	0	4	7	11	9	34
		割合	0%	9%	0%	12%	21%	32%	26%	100%
	2022年	件数	0	0	3	6	8	16	9	42
		割合	0%	0%	7%	14%	19%	38%	21%	100%
	2023年	件数	1	1	2	5	9	11	15	44
		割合	2%	2%	5%	11%	20%	25%	34%	100%
男	2021年	件数	0	3	0	3	5	9	2	22
		割合	0%	14%	0%	14%	23%	41%	9%	100%
	2022年	件数	0	0	1	2	7	15	6	31
		割合	0%	0%	3%	6%	23%	48%	19%	100%
	2023年	件数	0	0	2	5	7	9	8	31
		割合	0%	0%	6%	16%	23%	29%	26%	100%
女	2021年	件数	0	0	0	1	2	2	7	12
		割合	0%	0%	0%	8%	17%	17%	58%	100%
	2022年	件数	0	0	2	4	1	1	3	11
		割合	0%	0%	18%	36%	9%	9%	27%	100%
	2023年	件数	1	1	0	0	2	2	7	13
		割合	8%	8%	0%	0%	15%	15%	54%	100%

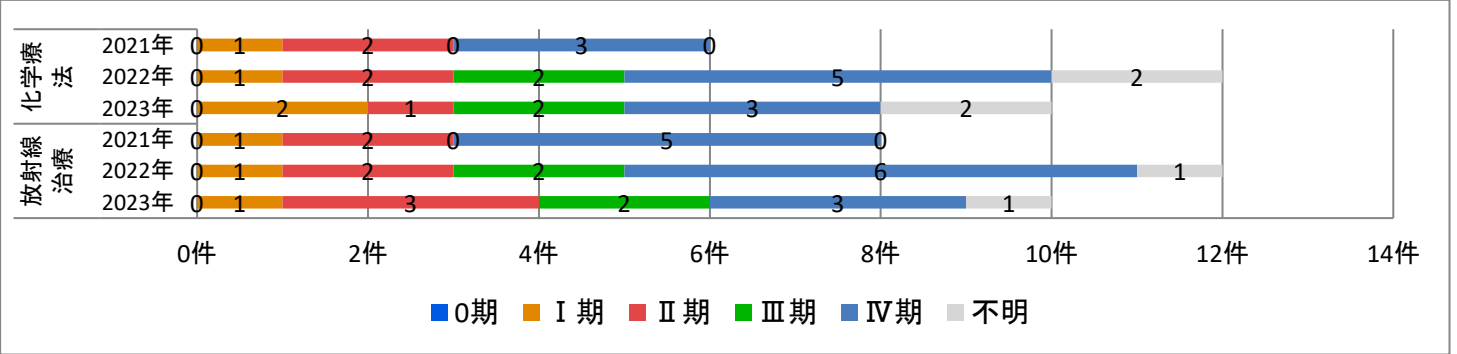
■UICCステージ別(cStage) 初回治療件数

・手術(外科の治療、鏡視下治療、内視鏡の治療)



			0期	I期	II期	III期	IV期	不明	合計
外科的治療	2021年	件数	0	4	2	1	0	0	7
		割合	0%	57%	29%	14%	0%	0%	100%
	2022年	件数	1	5	2	0	0	2	10
		割合	10%	50%	20%	0%	0%	20%	100%
	2023年	件数	1	8	2	0	0	4	15
		割合	7%	53%	13%	0%	0%	27%	100%
鏡視下治療	2021年	件数	0	0	0	0	0	0	0
		割合	0%	0%	0%	0%	0%	0%	0%
	2022年	件数	0	0	0	0	0	0	0
		割合	0%	0%	0%	0%	0%	0%	0%
	2023年	件数	0	0	0	0	0	0	0
		割合	0%	0%	0%	0%	0%	0%	0%
内視鏡的治療	2021年	件数	0	0	0	0	0	0	0
		割合	0%	0%	0%	0%	0%	0%	0%
	2022年	件数	0	0	0	0	0	0	0
		割合	0%	0%	0%	0%	0%	0%	0%
	2023年	件数	0	0	0	0	0	0	0
		割合	0%	0%	0%	0%	0%	0%	0%

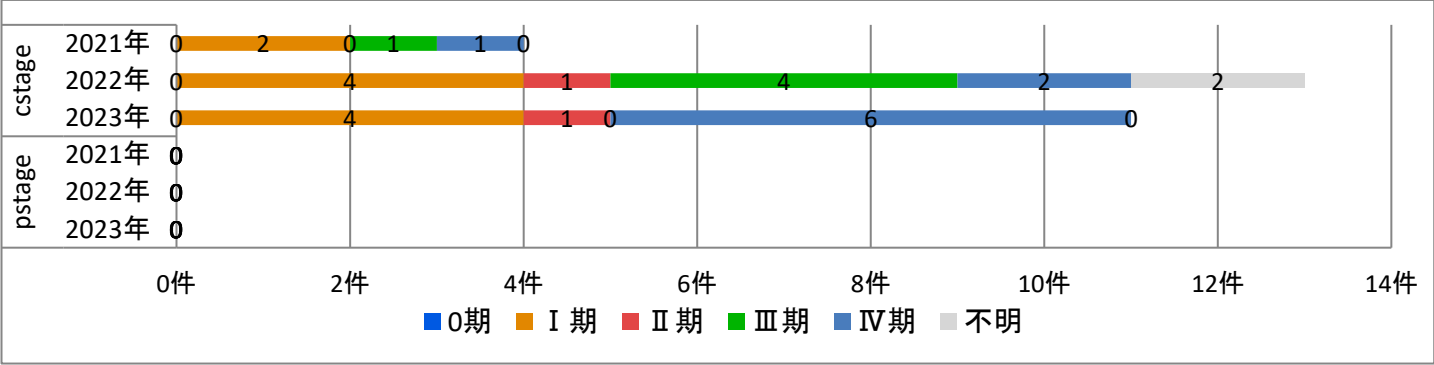
・化学療法、放射線治療



			0期	I期	II期	III期	IV期	不明	合計
化学療法	2021年	件数	0	1	2	0	3	0	6
		割合	0%	17%	33%	0%	50%	0%	100%
	2022年	件数	0	1	2	2	5	2	12
		割合	0%	8%	17%	17%	42%	17%	100%
	2023年	件数	0	2	1	2	3	2	10
		割合	0%	20%	10%	20%	30%	20%	100%
放射線治療	2021年	件数	0	1	2	0	5	0	8
		割合	0%	13%	25%	0%	63%	0%	100%
	2022年	件数	0	1	2	2	6	1	12
		割合	0%	8%	17%	17%	50%	8%	100%
	2023年	件数	0	1	3	2	3	1	10
		割合	0%	10%	30%	20%	30%	10%	100%

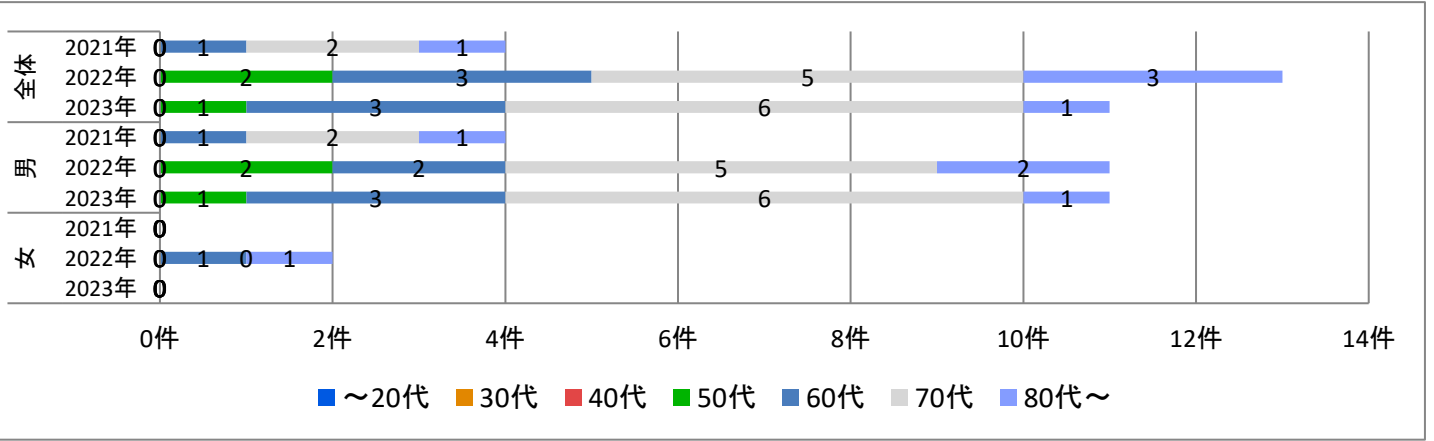
部位別詳細 - 喉頭 -

■UICCステージ別 がん登録件数



			0期	I期	II期	III期	IV期	不明	合計
cStage	2021年	件数	0	2	0	1	1	0	4
		割合	0%	50%	0%	25%	25%	0%	100%
	2022年	件数	0	4	1	4	2	2	13
		割合	0%	31%	8%	31%	15%	15%	100%
	2023年	件数	0	4	1	0	6	0	11
		割合	0%	36%	9%	0%	55%	0%	100%
pStage	2021年	件数	0	0	0	0	0	0	0
		割合	0%	0%	0%	0%	0%	0%	0%
	2022年	件数	0	0	0	0	0	0	0
		割合	0%	0%	0%	0%	0%	0%	0%
	2023年	件数	0	0	0	0	0	0	0
		割合	0%	0%	0%	0%	0%	0%	0%

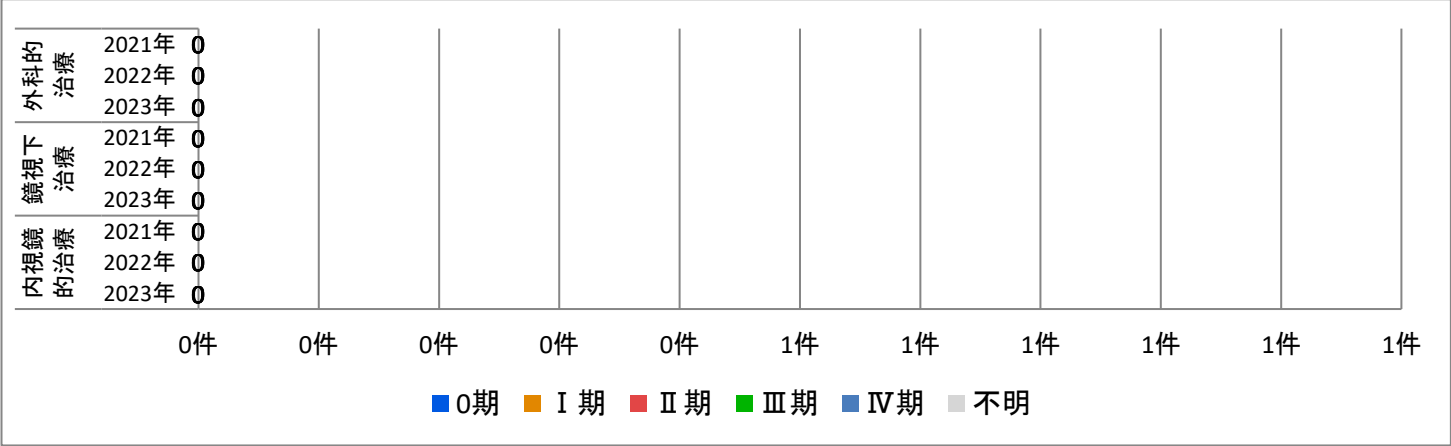
■男女別×年代別 がん登録件数



			~20代	30代	40代	50代	60代	70代	80代~	合計
全体	2021年	件数	0	0	0	0	1	2	1	4
		割合	0%	0%	0%	0%	25%	50%	25%	100%
	2022年	件数	0	0	0	2	3	5	3	13
		割合	0%	0%	0%	15%	23%	38%	23%	100%
	2023年	件数	0	0	0	1	3	6	1	11
		割合	0%	0%	0%	9%	27%	55%	9%	100%
男	2021年	件数	0	0	0	0	1	2	1	4
		割合	0%	0%	0%	0%	25%	50%	25%	100%
	2022年	件数	0	0	0	2	2	5	2	11
		割合	0%	0%	0%	18%	18%	45%	18%	100%
	2023年	件数	0	0	0	1	3	6	1	11
		割合	0%	0%	0%	9%	27%	55%	9%	100%
女	2021年	件数	0	0	0	0	0	0	0	0
		割合	0%	0%	0%	0%	0%	0%	0%	0%
	2022年	件数	0	0	0	0	1	0	1	2
		割合	0%	0%	0%	0%	100%	0%	100%	200%
	2023年	件数	0	0	0	0	0	0	0	0
		割合	0%	0%	0%	0%	0%	0%	0%	0%

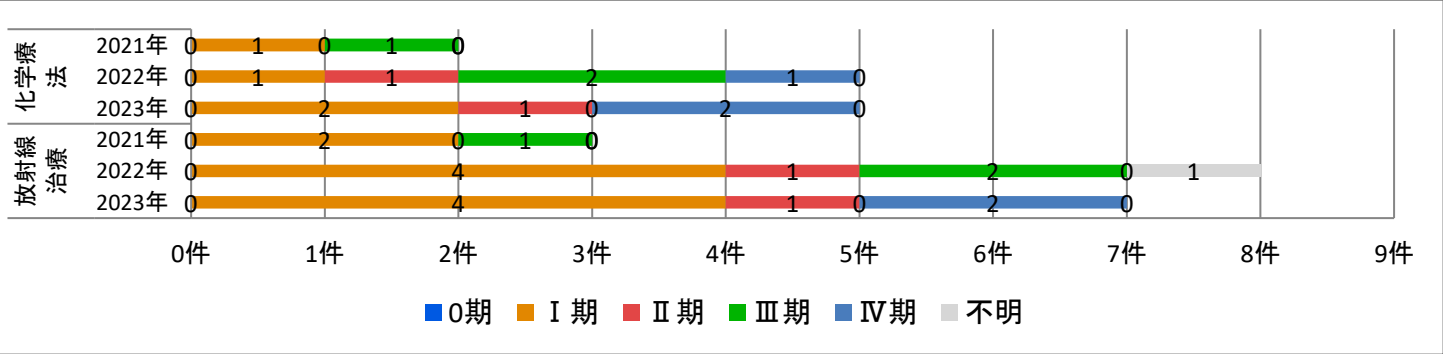
■UICCステージ別(cStage) 初回治療件数

・手術(外科の治療、鏡視下治療、内視鏡の治療)



			0期	I期	II期	III期	IV期	不明	合計
外科的治療	2021年	件数	0	0	0	0	0	0	0
		割合	0%	0%	0%	0%	0%	0%	0%
	2022年	件数	0	0	0	0	0	0	0
		割合	0%	0%	0%	0%	0%	0%	0%
	2023年	件数	0	0	0	0	0	0	0
		割合	0%	0%	0%	0%	0%	0%	0%
鏡視下治療	2021年	件数	0	0	0	0	0	0	0
		割合	0%	0%	0%	0%	0%	0%	0%
	2022年	件数	0	0	0	0	0	0	0
		割合	0%	0%	0%	0%	0%	0%	0%
	2023年	件数	0	0	0	0	0	0	0
		割合	0%	0%	0%	0%	0%	0%	0%
内視鏡的治療	2021年	件数	0	0	0	0	0	0	0
		割合	0%	0%	0%	0%	0%	0%	0%
	2022年	件数	0	0	0	0	0	0	0
		割合	0%	0%	0%	0%	0%	0%	0%
	2023年	件数	0	0	0	0	0	0	0
		割合	0%	0%	0%	0%	0%	0%	0%

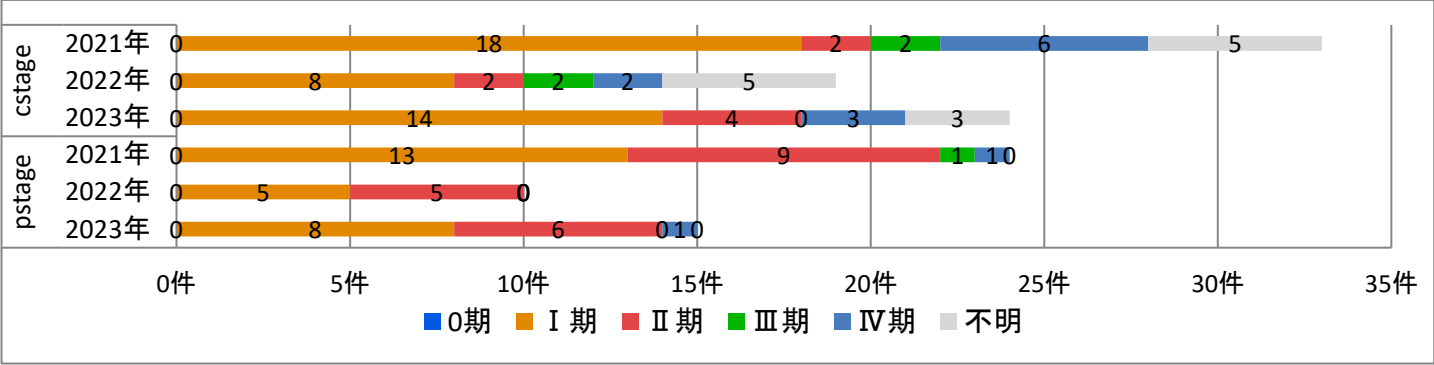
・化学療法、放射線治療



			0期	I期	II期	III期	IV期	不明	合計
化学療法	2021年	件数	0	1	0	1	0	0	2
		割合	0%	50%	0%	50%	0%	0%	100%
	2022年	件数	0	1	1	2	1	0	5
		割合	0%	20%	20%	40%	20%	0%	100%
	2023年	件数	0	2	1	0	2	0	5
		割合	0%	40%	20%	0%	40%	0%	100%
放射線治療	2021年	件数	0	2	0	1	0	0	3
		割合	0%	67%	0%	33%	0%	0%	100%
	2022年	件数	0	4	1	2	0	1	8
		割合	0%	50%	13%	25%	0%	13%	100%
	2023年	件数	0	4	1	0	2	0	7
		割合	0%	57%	14%	0%	29%	0%	100%

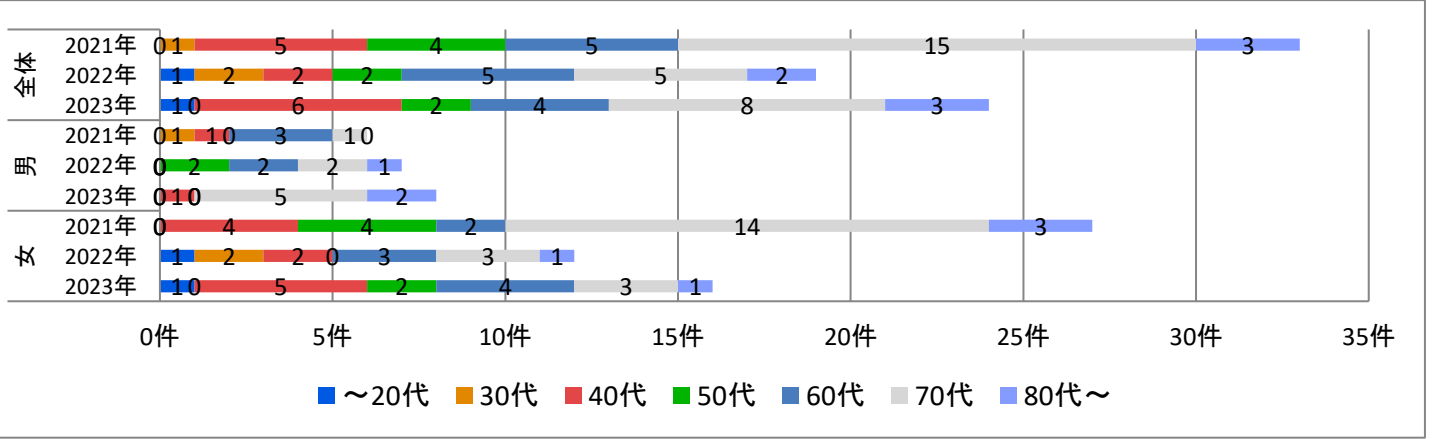
部位別詳細 - 甲状腺 -

■UICCステージ別 がん登録件数



			0期	I期	II期	III期	IV期	不明	合計
cStage	2021年	件数	0	18	2	2	6	5	33
		割合	0%	55%	6%	6%	18%	15%	100%
	2022年	件数	0	8	2	2	2	5	19
		割合	0%	42%	11%	11%	11%	26%	100%
	2023年	件数	0	14	4	0	3	3	24
		割合	0%	58%	17%	0%	13%	13%	100%
pStage	2021年	件数	0	13	9	1	1	0	24
		割合	0%	54%	38%	4%	4%	0%	100%
	2022年	件数	0	5	5	0	0	0	10
		割合	0%	50%	50%	0%	0%	0%	100%
	2023年	件数	0	8	6	0	1	0	15
		割合	0%	53%	40%	0%	7%	0%	100%

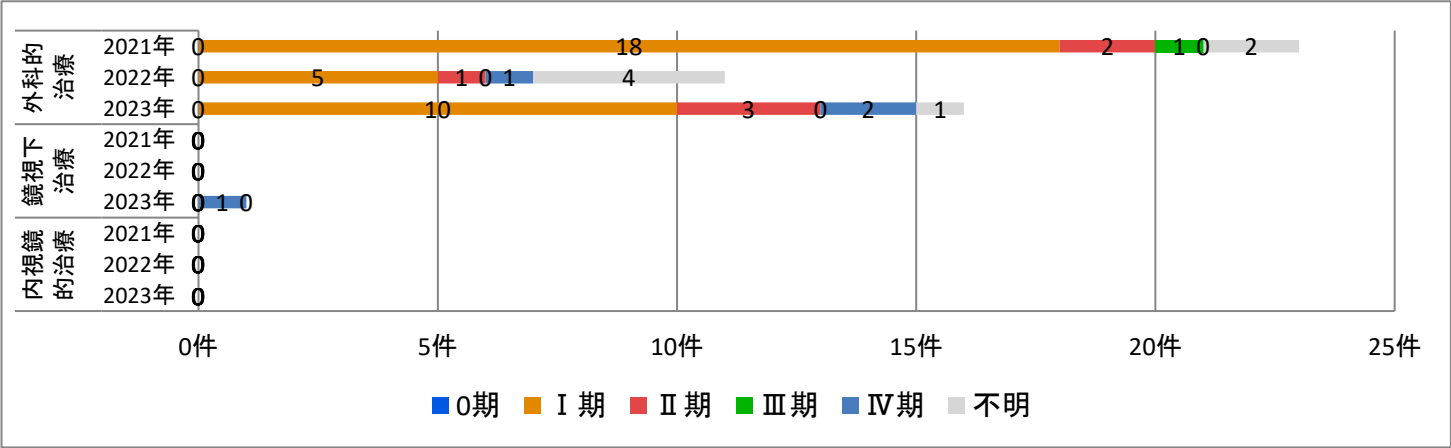
■男女別×年代別 がん登録件数



			~20代	30代	40代	50代	60代	70代	80代~	合計
全体	2021年	件数	0	1	5	4	5	15	3	33
		割合	0%	3%	15%	12%	15%	45%	9%	100%
	2022年	件数	1	2	2	2	5	5	2	19
		割合	5%	11%	11%	11%	26%	26%	11%	100%
	2023年	件数	1	0	6	2	4	8	3	24
		割合	4%	0%	25%	8%	17%	33%	13%	100%
男	2021年	件数	0	1	1	0	3	1	0	6
		割合	0%	17%	17%	0%	50%	17%	0%	100%
	2022年	件数	0	0	0	2	2	2	1	7
		割合	0%	0%	0%	29%	29%	29%	14%	100%
	2023年	件数	0	0	1	0	0	5	2	8
		割合	0%	0%	13%	0%	0%	63%	25%	100%
女	2021年	件数	0	0	4	4	2	14	3	27
		割合	0%	0%	15%	15%	7%	52%	11%	100%
	2022年	件数	1	2	2	0	3	3	1	12
		割合	8%	17%	17%	0%	25%	25%	8%	100%
	2023年	件数	1	0	5	2	4	3	1	16
		割合	6%	0%	31%	13%	25%	19%	6%	100%

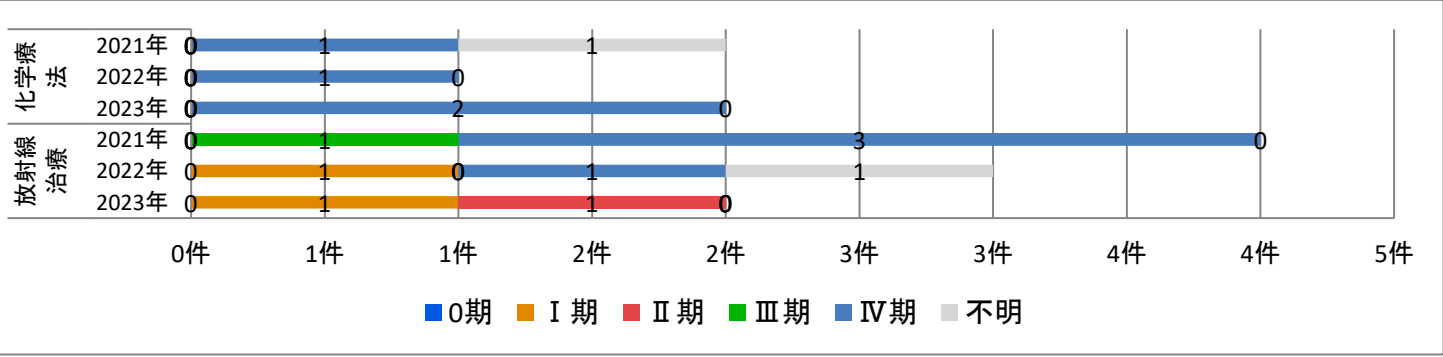
■UICCステージ別(cStage) 初回治療件数

・手術(外科的治療、鏡視下治療、内視鏡的治療)



			0期	I 期	II 期	III期	IV期	不明	合計
外科的治療	2021年	件数	0	18	2	1	0	2	23
		割合	0%	78%	9%	4%	0%	9%	100%
	2022年	件数	0	5	1	0	1	4	11
		割合	0%	45%	9%	0%	9%	36%	100%
	2023年	件数	0	10	3	0	2	1	16
		割合	0%	63%	19%	0%	13%	6%	100%
鏡視下治療	2021年	件数	0	0	0	0	0	0	0
		割合	0%	0%	0%	0%	0%	0%	0%
	2022年	件数	0	0	0	0	0	0	0
		割合	0%	0%	0%	0%	0%	0%	0%
	2023年	件数	0	0	0	0	1	0	1
		割合	0%	0%	0%	0%	100%	0%	100%
内視鏡的治療	2021年	件数	0	0	0	0	0	0	0
		割合	0%	0%	0%	0%	0%	0%	0%
	2022年	件数	0	0	0	0	0	0	0
		割合	0%	0%	0%	0%	0%	0%	0%
	2023年	件数	0	0	0	0	0	0	0
		割合	0%	0%	0%	0%	0%	0%	0%

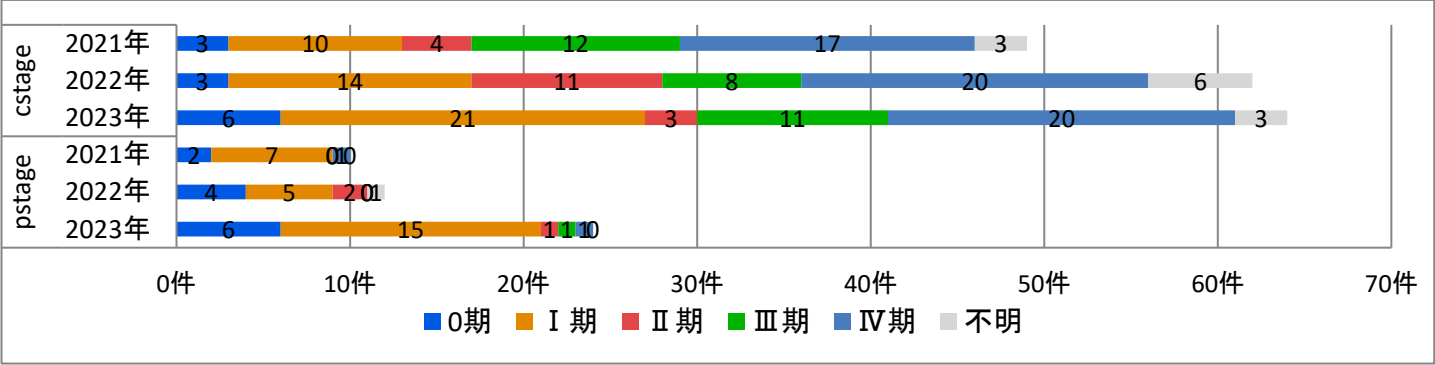
・化学療法、放射線治療



			0期	I 期	II 期	III期	IV期	不明	合計
化学療法	2021年	件数	0	0	0	0	1	1	2
		割合	0%	0%	0%	0%	50%	50%	100%
	2022年	件数	0	0	0	0	1	0	1
		割合	0%	0%	0%	0%	100%	0%	100%
	2023年	件数	0	0	0	0	2	0	2
		割合	0%	0%	0%	0%	100%	0%	100%
放射線治療	2021年	件数	0	0	0	1	3	0	4
		割合	0%	0%	0%	25%	75%	0%	100%
	2022年	件数	0	1	0	0	1	1	3
		割合	0%	33%	0%	0%	33%	33%	100%
	2023年	件数	0	1	1	0	0	0	2
		割合	0%	50%	50%	0%	0%	0%	100%

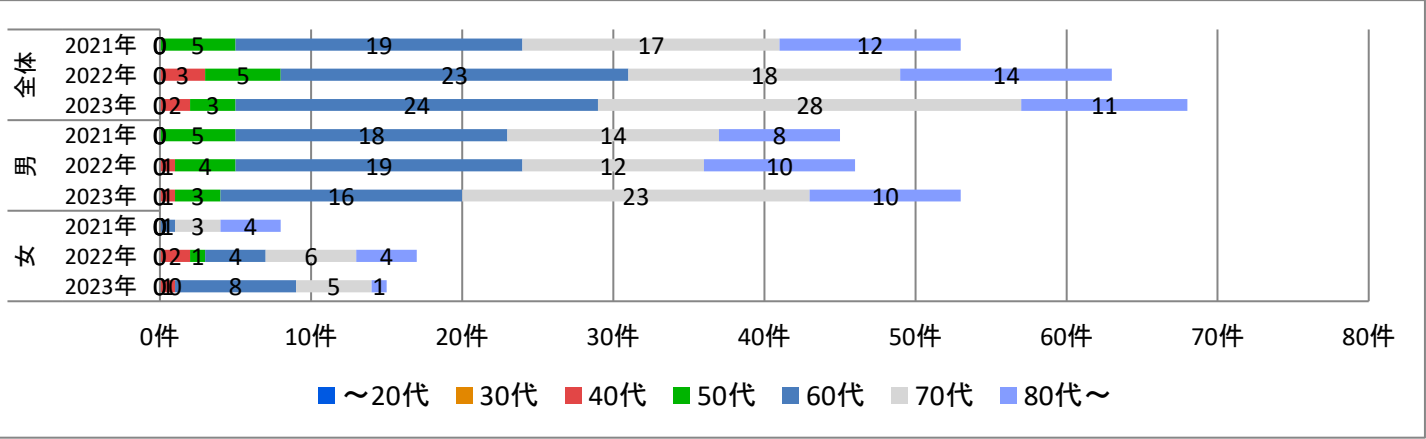
部位別詳細 - 食道 -

■UICCステージ別 がん登録件数



			0期	I 期	II 期	III期	IV期	不明	合計
cStage	2021年	件数	3	10	4	12	17	3	49
		割合	6%	20%	8%	24%	35%	6%	100%
	2022年	件数	3	14	11	8	20	6	62
		割合	5%	23%	18%	13%	32%	10%	100%
	2023年	件数	6	21	3	11	20	3	64
		割合	9%	33%	5%	17%	31%	5%	100%
pStage	2021年	件数	2	7	0	0	1	0	10
		割合	20%	70%	0%	0%	10%	0%	100%
	2022年	件数	4	5	2	0	0	1	12
		割合	33%	42%	17%	0%	0%	8%	100%
	2023年	件数	6	15	1	1	1	0	24
		割合	25%	63%	4%	4%	4%	0%	100%

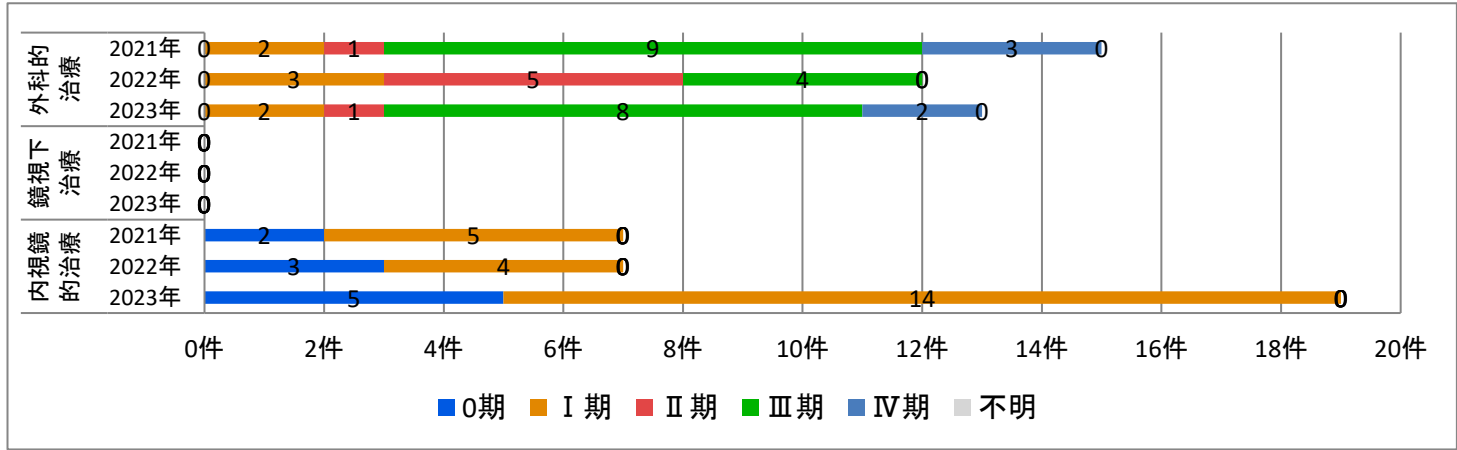
■男女別×年代別 がん登録件数



			~20代	30代	40代	50代	60代	70代	80代~	合計
全体	2021年	件数	0	0	0	5	19	17	12	53
		割合	0%	0%	0%	9%	36%	32%	23%	100%
	2022年	件数	0	0	3	5	23	18	14	63
		割合	0%	0%	5%	8%	37%	29%	22%	100%
	2023年	件数	0	0	2	3	24	28	11	68
		割合	0%	0%	3%	4%	35%	41%	16%	100%
男	2021年	件数	0	0	0	5	18	14	8	45
		割合	0%	0%	0%	11%	40%	31%	18%	100%
	2022年	件数	0	0	1	4	19	12	10	46
		割合	0%	0%	2%	9%	41%	26%	22%	100%
	2023年	件数	0	0	1	3	16	23	10	53
		割合	0%	0%	2%	6%	30%	43%	19%	100%
女	2021年	件数	0	0	0	0	1	3	4	8
		割合	0%	0%	0%	0%	13%	38%	50%	100%
	2022年	件数	0	0	2	1	4	6	4	17
		割合	0%	0%	12%	6%	24%	35%	24%	100%
	2023年	件数	0	0	1	0	8	5	1	15
		割合	0%	0%	7%	0%	53%	33%	7%	100%

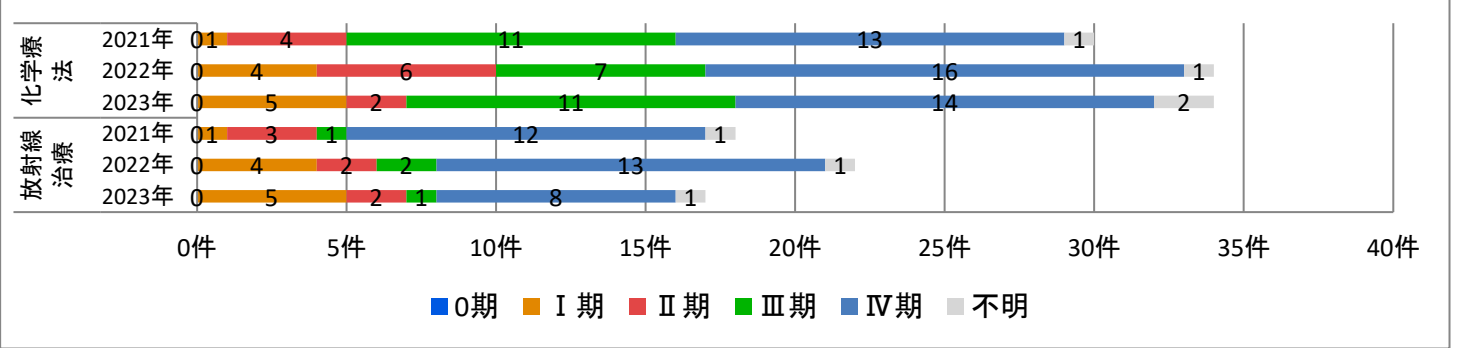
■UICCステージ別(cStage) 初回治療件数

・手術(外科の治療、鏡視下治療、内視鏡の治療)



			0期	I 期	II 期	III期	IV期	不明	合計
外科的治療	2021年	件数	0	2	1	9	3	0	15
		割合	0%	13%	7%	60%	20%	0%	100%
	2022年	件数	0	3	5	4	0	0	12
		割合	0%	25%	42%	33%	0%	0%	100%
	2023年	件数	0	2	1	8	2	0	13
		割合	0%	15%	8%	62%	15%	0%	100%
鏡視下治療	2021年	件数	0	0	0	0	0	0	0
		割合	0%	0%	0%	0%	0%	0%	0%
	2022年	件数	0	0	0	0	0	0	0
		割合	0%	0%	0%	0%	0%	0%	0%
	2023年	件数	0	0	0	0	0	0	0
		割合	0%	0%	0%	0%	0%	0%	0%
内視鏡的治療	2021年	件数	2	5	0	0	0	0	7
		割合	29%	71%	0%	0%	0%	0%	100%
	2022年	件数	3	4	0	0	0	0	7
		割合	43%	57%	0%	0%	0%	0%	100%
	2023年	件数	5	14	0	0	0	0	19
		割合	26%	74%	0%	0%	0%	0%	100%

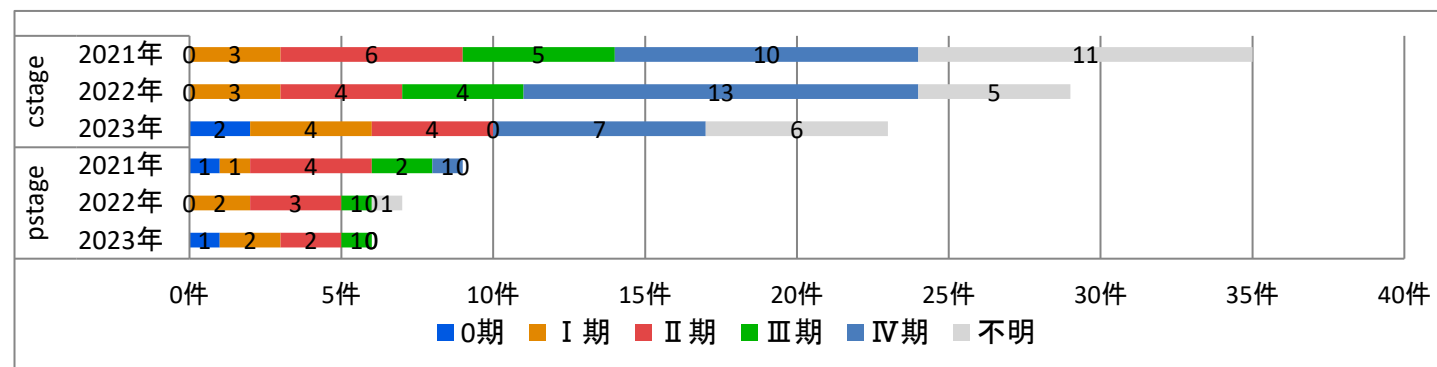
・化学療法、放射線治療



			0期	I 期	II 期	III期	IV期	不明	合計
化学療法	2021年	件数	0	1	4	11	13	1	30
		割合	0%	3%	13%	37%	43%	3%	100%
	2022年	件数	0	4	6	7	16	1	34
		割合	0%	12%	18%	21%	47%	3%	100%
	2023年	件数	0	5	2	11	14	2	34
		割合	0%	15%	6%	32%	41%	6%	100%
放射線治療	2021年	件数	0	1	3	1	12	1	18
		割合	0%	6%	17%	6%	67%	6%	100%
	2022年	件数	0	4	2	2	13	1	22
		割合	0%	18%	9%	9%	59%	5%	100%
	2023年	件数	0	5	2	1	8	1	17
		割合	0%	29%	12%	6%	47%	6%	100%

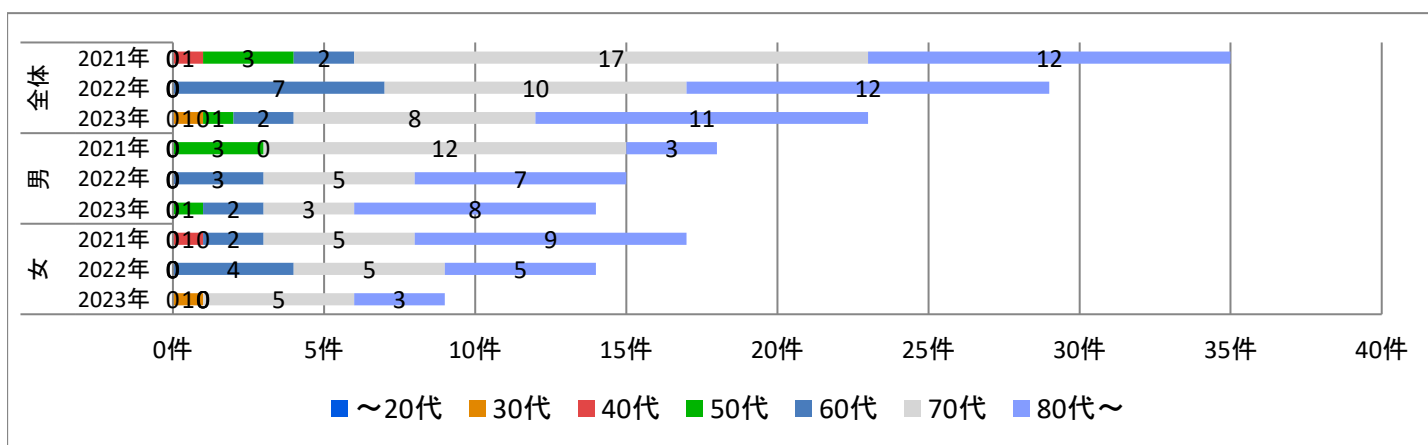
部位別詳細 - 胆嚢・胆管 -

■UICCステージ別 がん登録件数



			0期	I期	II期	III期	IV期	不明	合計
cStage	2021年	件数	0	3	6	5	10	11	35
		割合	0%	9%	17%	14%	29%	31%	100%
	2022年	件数	0	3	4	4	13	5	29
		割合	0%	10%	14%	14%	45%	17%	100%
	2023年	件数	2	4	4	0	7	6	23
		割合	9%	17%	17%	0%	30%	26%	100%
pStage	2021年	件数	1	1	4	2	1	0	9
		割合	11%	11%	44%	22%	11%	0%	100%
	2022年	件数	0	2	3	1	0	1	7
		割合	0%	29%	43%	14%	0%	14%	100%
	2023年	件数	1	2	2	1	0	0	6
		割合	17%	33%	33%	17%	0%	0%	100%

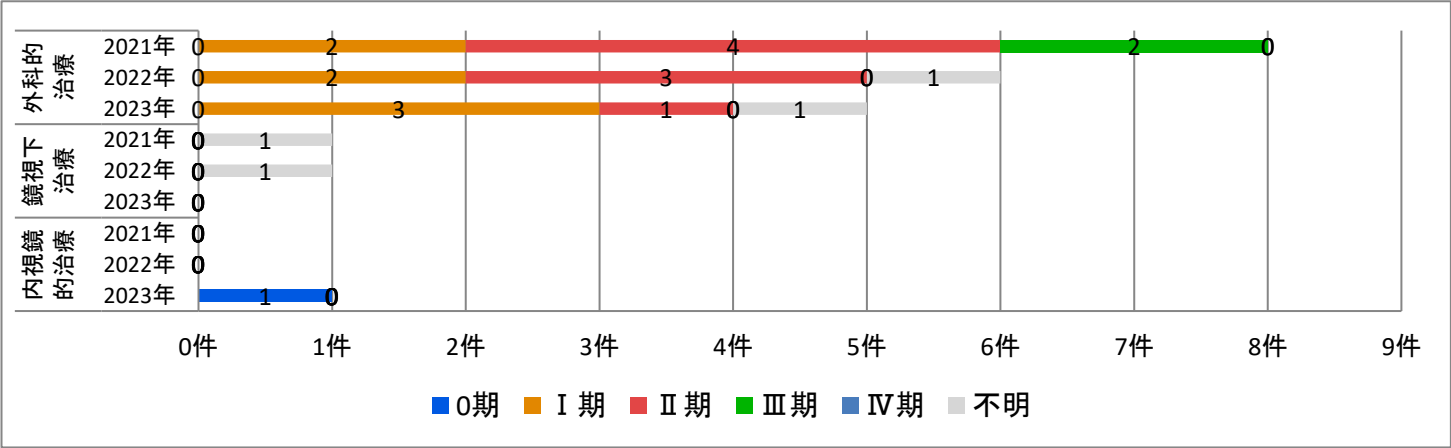
■男女別×年代別 がん登録件数



			~20代	30代	40代	50代	60代	70代	80代~	合計
全体	2021年	件数	0	0	1	3	2	17	12	35
		割合	0%	0%	3%	9%	6%	49%	34%	100%
	2022年	件数	0	0	0	0	7	10	12	29
		割合	0%	0%	0%	0%	24%	34%	41%	100%
	2023年	件数	0	1	0	1	2	8	11	23
		割合	0%	4%	0%	4%	9%	35%	48%	100%
男	2021年	件数	0	0	0	3	0	12	3	18
		割合	0%	0%	0%	17%	0%	67%	17%	100%
	2022年	件数	0	0	0	0	3	5	7	15
		割合	0%	0%	0%	0%	20%	33%	47%	100%
	2023年	件数	0	0	0	1	2	3	8	14
		割合	0%	0%	0%	7%	14%	21%	57%	100%
女	2021年	件数	0	0	1	0	2	5	9	17
		割合	0%	0%	6%	0%	12%	29%	53%	100%
	2022年	件数	0	0	0	0	4	5	5	14
		割合	0%	0%	0%	0%	29%	36%	36%	100%
	2023年	件数	0	1	0	0	0	5	3	9
		割合	0%	11%	0%	0%	0%	56%	33%	100%

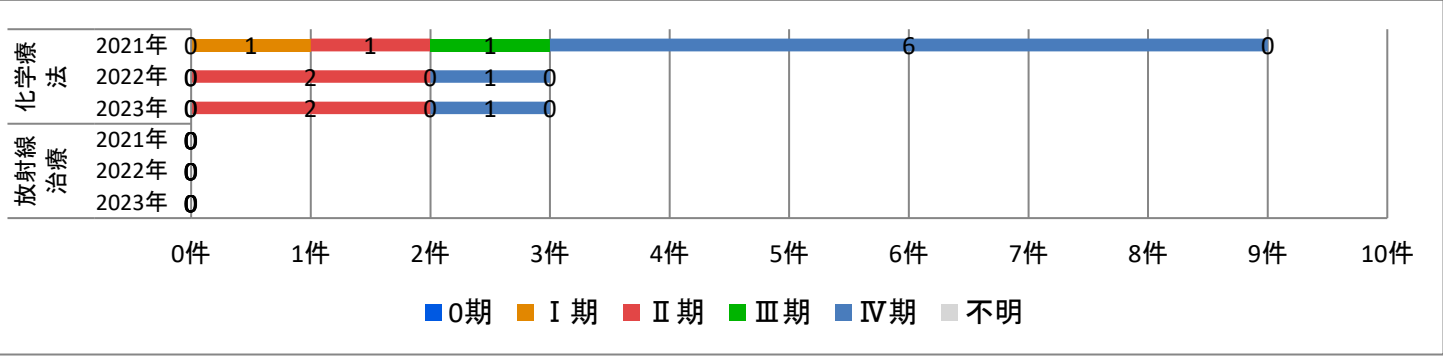
■UICCステージ別(cStage) 初回治療件数

・手術(外科的治療、鏡視下治療、内視鏡的治療)



			0期	I 期	II 期	III期	IV期	不明	合計
外科的治療	2021年	件数	0	2	4	2	0	0	8
		割合	0%	25%	50%	25%	0%	0%	100%
	2022年	件数	0	2	3	0	0	1	6
		割合	0%	33%	50%	0%	0%	17%	100%
	2023年	件数	0	3	1	0	0	1	5
		割合	0%	60%	20%	0%	0%	20%	100%
鏡視下治療	2021年	件数	0	0	0	0	0	1	1
		割合	0%	0%	0%	0%	0%	100%	100%
	2022年	件数	0	0	0	0	0	1	1
		割合	0%	0%	0%	0%	0%	100%	100%
	2023年	件数	0	0	0	0	0	0	0
		割合	0%	0%	0%	0%	0%	0%	0%
内視鏡的治療	2021年	件数	0	0	0	0	0	0	0
		割合	0%	0%	0%	0%	0%	0%	0%
	2022年	件数	0	0	0	0	0	0	0
		割合	0%	0%	0%	0%	0%	0%	0%
	2023年	件数	1	0	0	0	0	0	1
		割合	100%	0%	0%	0%	0%	0%	100%

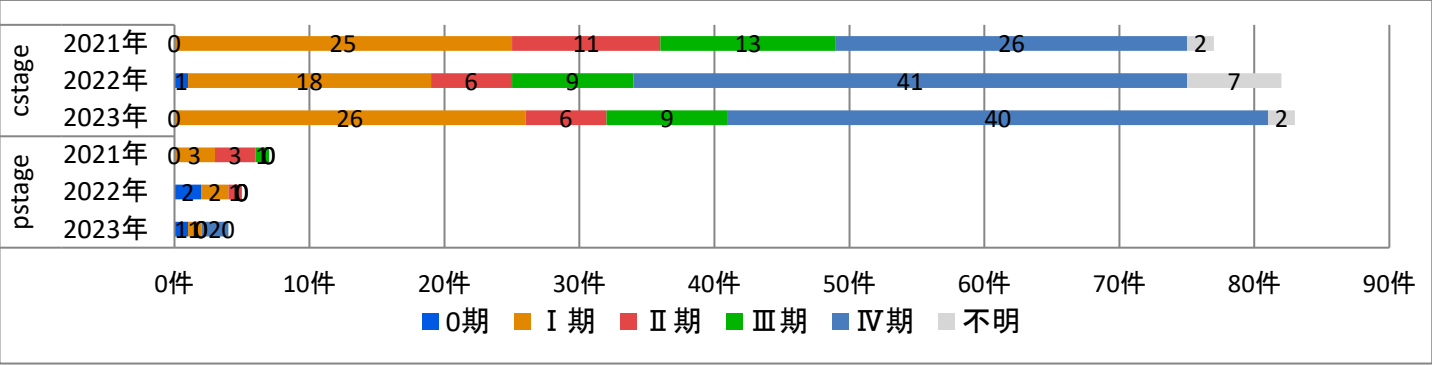
・化学療法、放射線治療



			0期	I 期	II 期	III期	IV期	不明	合計
化学療法	2021年	件数	0	1	1	1	6	0	9
		割合	0%	11%	11%	11%	67%	0%	100%
	2022年	件数	0	0	2	0	1	0	3
		割合	0%	0%	67%	0%	33%	0%	100%
	2023年	件数	0	0	2	0	1	0	3
		割合	0%	0%	67%	0%	33%	0%	100%
放射線治療	2021年	件数	0	0	0	0	0	0	0
		割合	0%	0%	0%	0%	0%	0%	0%
	2022年	件数	0	0	0	0	0	0	0
		割合	0%	0%	0%	0%	0%	0%	0%
	2023年	件数	0	0	0	0	0	0	0
		割合	0%	0%	0%	0%	0%	0%	0%

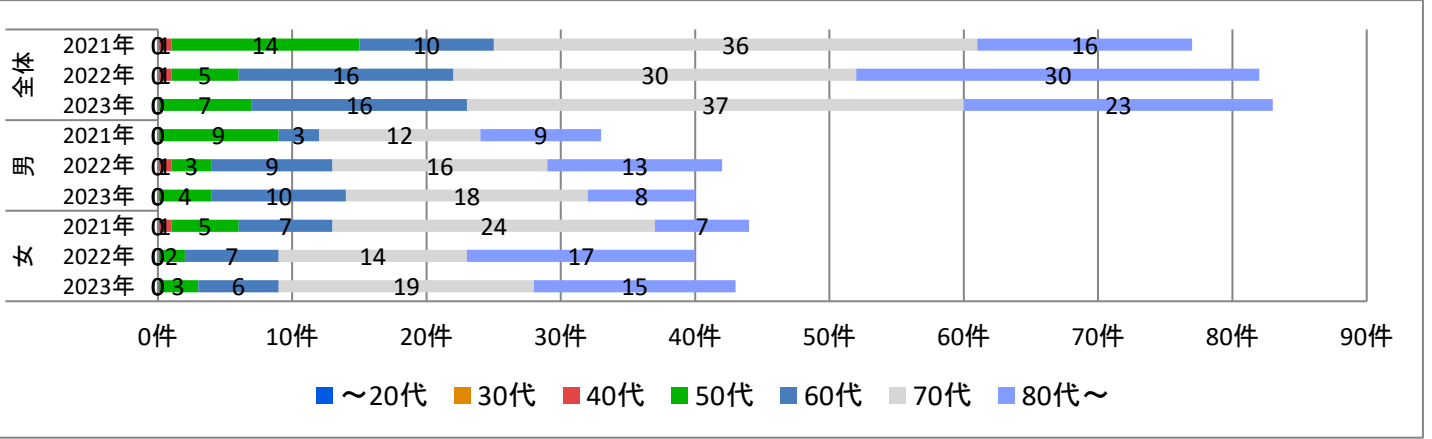
部位別詳細 - 膝 -

■UICCステージ別 がん登録件数



			0期	I 期	II 期	III期	IV期	不明	合計
cStage	2021年	件数	0	25	11	13	26	2	77
		割合	0%	32%	14%	17%	34%	3%	100%
	2022年	件数	1	18	6	9	41	7	82
		割合	1%	22%	7%	11%	50%	9%	100%
	2023年	件数	0	26	6	9	40	2	83
		割合	0%	31%	7%	11%	48%	2%	100%
pStage	2021年	件数	0	3	3	1	0	0	7
		割合	0%	43%	43%	14%	0%	0%	100%
	2022年	件数	2	2	1	0	0	0	5
		割合	40%	40%	20%	0%	0%	0%	100%
	2023年	件数	1	1	0	0	2	0	4
		割合	25%	25%	0%	0%	50%	0%	100%

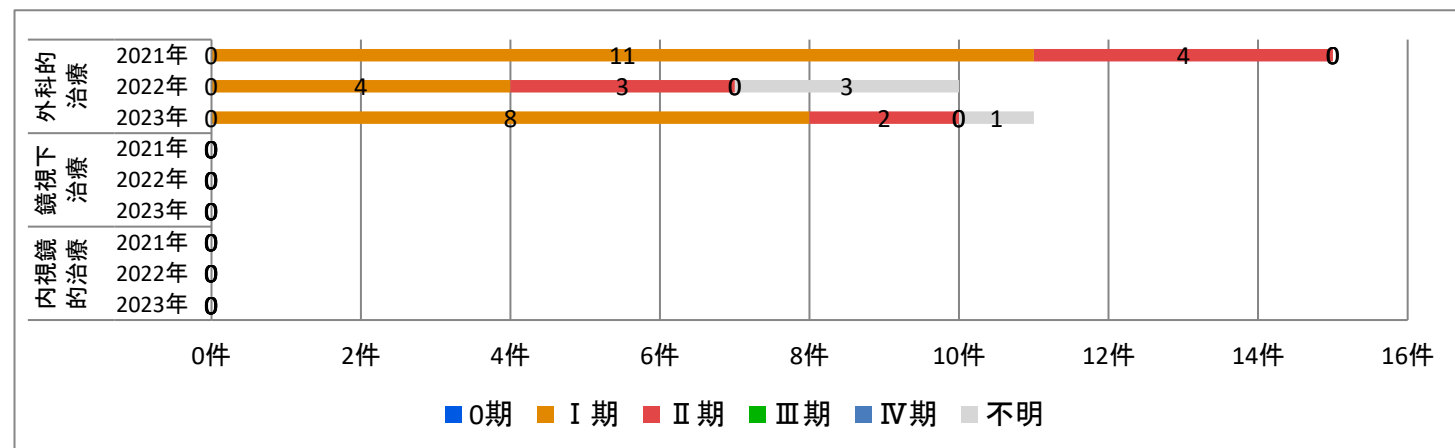
■男女別×年代別 がん登録件数



			~20代	30代	40代	50代	60代	70代	80代~	合計
全体	2021年	件数	0	0	1	14	10	36	16	77
		割合	0%	0%	1%	18%	13%	47%	21%	100%
	2022年	件数	0	0	1	5	16	30	30	82
		割合	0%	0%	1%	6%	20%	37%	37%	100%
	2023年	件数	0	0	0	7	16	37	23	83
		割合	0%	0%	0%	8%	19%	45%	28%	100%
男	2021年	件数	0	0	0	9	3	12	9	33
		割合	0%	0%	0%	27%	9%	36%	27%	100%
	2022年	件数	0	0	1	3	9	16	13	42
		割合	0%	0%	2%	7%	21%	38%	31%	100%
	2023年	件数	0	0	0	4	10	18	8	40
		割合	0%	0%	0%	10%	25%	45%	20%	100%
女	2021年	件数	0	0	1	5	7	24	7	44
		割合	0%	0%	2%	11%	16%	55%	16%	100%
	2022年	件数	0	0	0	2	7	14	17	40
		割合	0%	0%	0%	5%	18%	35%	43%	100%
	2023年	件数	0	0	0	3	6	19	15	43
		割合	0%	0%	0%	7%	14%	44%	35%	100%

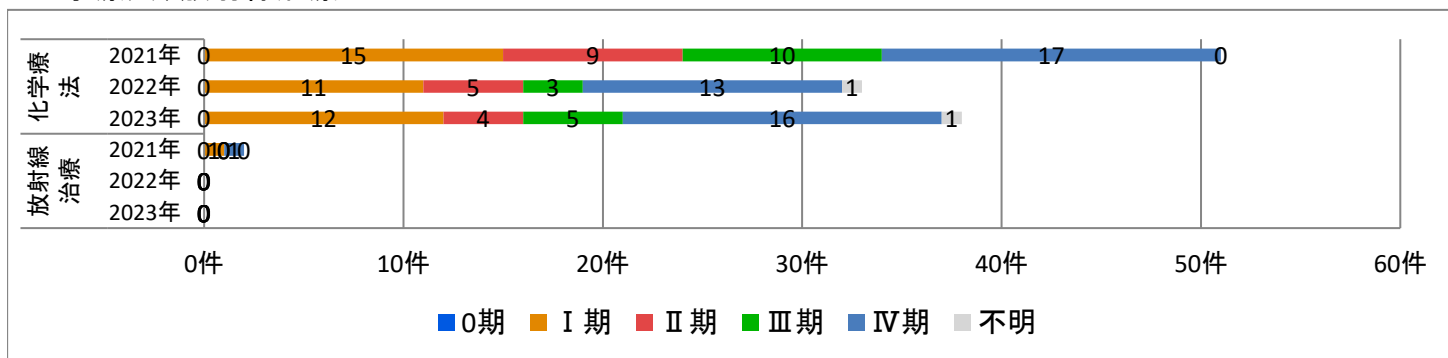
■UICCステージ別(cStage) 初回治療件数

・手術(外科的治療、鏡視下治療、内視鏡的治療)



			0期	I期	II期	III期	IV期	不明	合計
外科的治療	2021年	件数	0	11	4	0	0	0	15
		割合	0%	73%	27%	0%	0%	0%	100%
	2022年	件数	0	4	3	0	0	3	10
		割合	0%	40%	30%	0%	0%	30%	100%
	2023年	件数	0	8	2	0	0	1	11
		割合	0%	73%	18%	0%	0%	9%	100%
鏡視下治療	2021年	件数	0	0	0	0	0	0	0
		割合	0%	0%	0%	0%	0%	0%	0%
	2022年	件数	0	0	0	0	0	0	0
		割合	0%	0%	0%	0%	0%	0%	0%
	2023年	件数	0	0	0	0	0	0	0
		割合	0%	0%	0%	0%	0%	0%	0%
内視鏡的治療	2021年	件数	0	0	0	0	0	0	0
		割合	0%	0%	0%	0%	0%	0%	0%
	2022年	件数	0	0	0	0	0	0	0
		割合	0%	0%	0%	0%	0%	0%	0%
	2023年	件数	0	0	0	0	0	0	0
		割合	0%	0%	0%	0%	0%	0%	0%

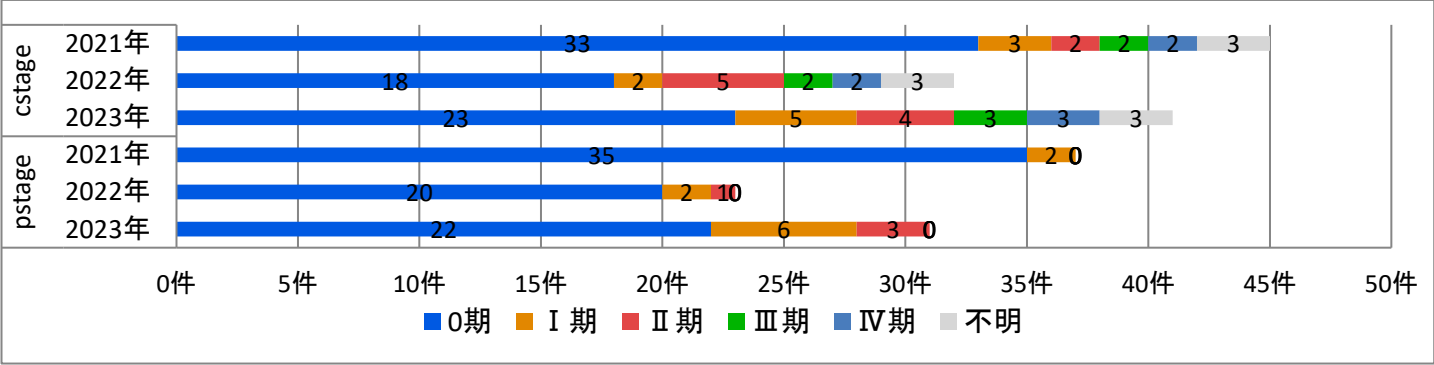
・化学療法、放射線治療



			0期	I期	II期	III期	IV期	不明	合計
化学療法	2021年	件数	0	15	9	10	17	0	51
		割合	0%	29%	18%	20%	33%	0%	100%
	2022年	件数	0	11	5	3	13	1	33
		割合	0%	33%	15%	9%	39%	3%	100%
	2023年	件数	0	12	4	5	16	1	38
		割合	0%	32%	11%	13%	42%	3%	100%
放射線治療	2021年	件数	0	1	0	0	1	0	2
		割合	0%	50%	0%	0%	50%	0%	100%
	2022年	件数	0	0	0	0	0	0	0
		割合	#DIV/0!	#DIV/0!	#DIV/0!	#DIV/0!	#DIV/0!	#DIV/0!	#DIV/0!
	2023年	件数	0	0	0	0	0	0	0
		割合	0%	0%	0%	0%	0%	0%	0%

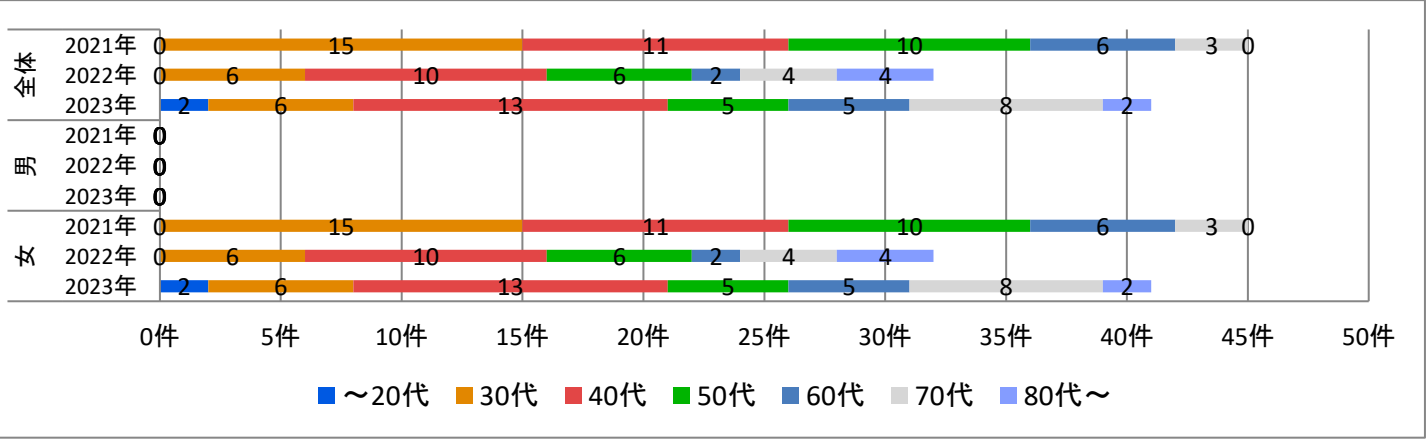
部位別詳細 - 子宮頸部 -

■UICCステージ別 がん登録件数



			0期	I 期	II 期	III 期	IV 期	不明	合計
cStage	2021年	件数	33	3	2	2	2	3	45
		割合	73%	7%	4%	4%	4%	7%	100%
	2022年	件数	18	2	5	2	2	3	32
		割合	56%	6%	16%	6%	6%	9%	100%
	2023年	件数	23	5	4	3	3	3	41
		割合	56%	12%	10%	7%	7%	7%	100%
pStage	2021年	件数	35	2	0	0	0	0	37
		割合	95%	5%	0%	0%	0%	0%	100%
	2022年	件数	20	2	1	0	0	0	23
		割合	87%	9%	4%	0%	0%	0%	100%
	2023年	件数	22	6	3	0	0	0	31
		割合	71%	19%	10%	0%	0%	0%	100%

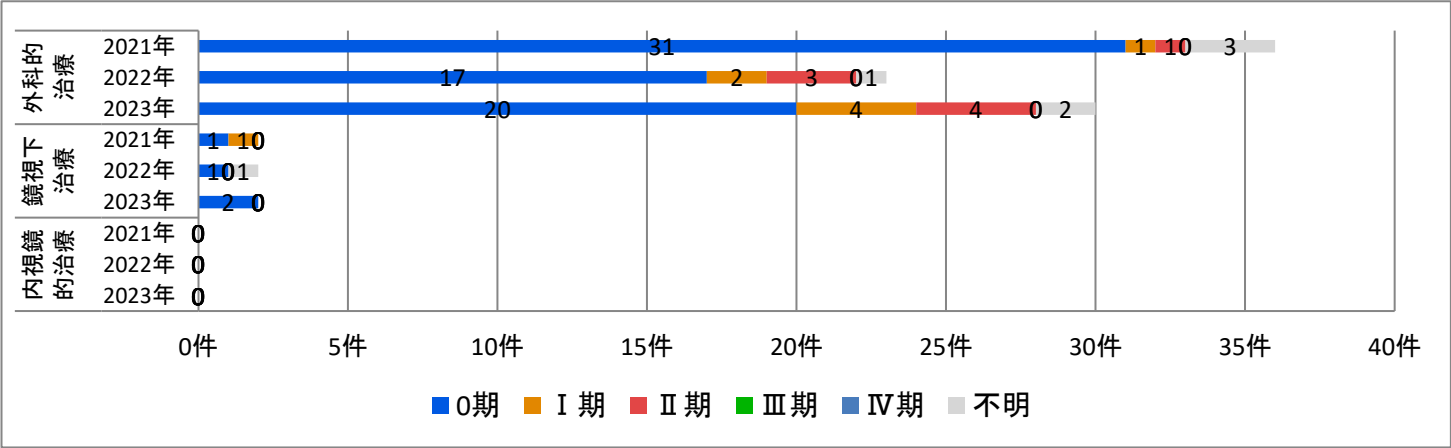
■男女別×年代別 がん登録件数



			~20代	30代	40代	50代	60代	70代	80代~	合計
全体	2021年	件数	0	15	11	10	6	3	0	45
		割合	0%	33%	24%	22%	13%	7%	0%	100%
	2022年	件数	0	6	10	6	2	4	4	32
		割合	0%	19%	31%	19%	6%	13%	13%	100%
	2023年	件数	2	6	13	5	5	8	2	41
		割合	5%	15%	32%	12%	12%	20%	5%	100%
男	2021年	件数	0	0	0	0	0	0	0	0
		割合	0%	0%	0%	0%	0%	0%	0%	0%
	2022年	件数	0	0	0	0	0	0	0	0
		割合	0%	0%	0%	0%	0%	0%	0%	0%
	2023年	件数	0	0	0	0	0	0	0	0
		割合	0%	0%	0%	0%	0%	0%	0%	0%
女	2021年	件数	0	15	11	10	6	3	0	45
		割合	0%	33%	24%	22%	13%	7%	0%	100%
	2022年	件数	0	6	10	6	2	4	4	32
		割合	0%	19%	31%	19%	6%	13%	13%	100%
	2023年	件数	2	6	13	5	5	8	2	41
		割合	5%	15%	32%	12%	12%	20%	5%	100%

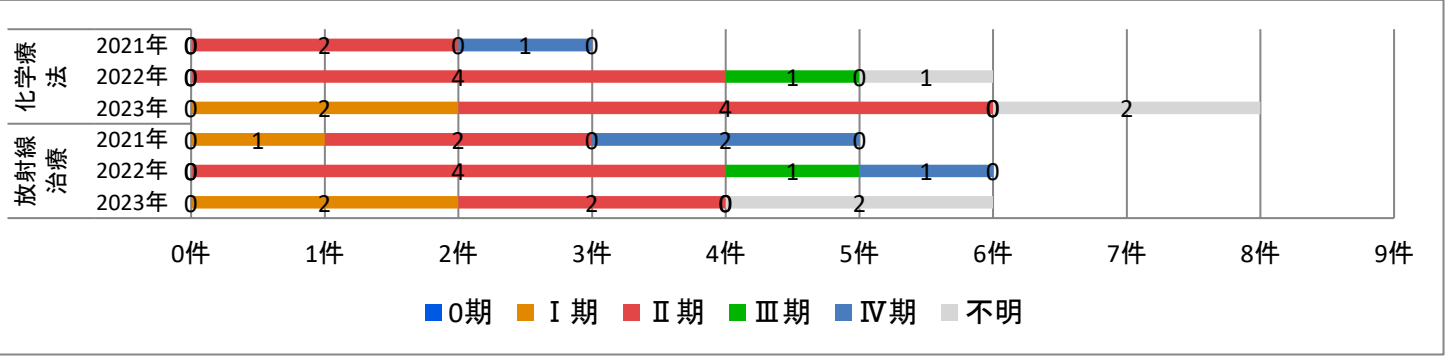
■UICCステージ別(cStage) 初回治療件数

・手術(外科的治療、鏡視下治療、内視鏡的治療)



			0期	I期	II期	III期	IV期	不明	合計
外科的治療	2021年	件数	31	1	1	0	0	3	36
		割合	86%	3%	3%	0%	0%	8%	100%
	2022年	件数	17	2	3	0	0	1	23
		割合	74%	9%	13%	0%	0%	4%	100%
	2023年	件数	20	4	4	0	0	2	30
		割合	67%	13%	13%	0%	0%	7%	100%
鏡視下治療	2021年	件数	1	1	0	0	0	0	2
		割合	50%	50%	0%	0%	0%	0%	100%
	2022年	件数	1	0	0	0	0	1	2
		割合	50%	0%	0%	0%	0%	50%	100%
	2023年	件数	2	0	0	0	0	0	2
		割合	100%	0%	0%	0%	0%	0%	100%
内視鏡的治療	2021年	件数	0	0	0	0	0	0	0
		割合	0%	0%	0%	0%	0%	0%	0%
	2022年	件数	0	0	0	0	0	0	0
		割合	0%	0%	0%	0%	0%	0%	0%
	2023年	件数	0	0	0	0	0	0	0
		割合	0%	0%	0%	0%	0%	0%	0%

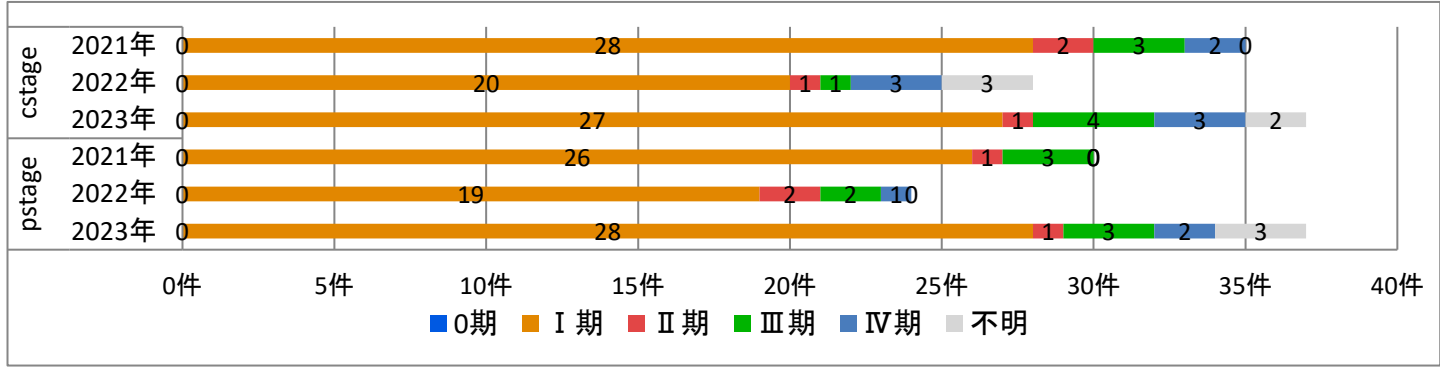
・化学療法、放射線治療



			0期	I期	II期	III期	IV期	不明	合計
化学療法	2021年	件数	0	0	2	0	1	0	3
		割合	0%	0%	67%	0%	33%	0%	100%
	2022年	件数	0	0	4	1	0	1	6
		割合	0%	0%	67%	17%	0%	17%	100%
	2023年	件数	0	2	4	0	0	2	8
		割合	0%	25%	50%	0%	0%	25%	100%
放射線治療	2021年	件数	0	1	2	0	2	0	5
		割合	0%	20%	40%	0%	40%	0%	100%
	2022年	件数	0	0	4	1	1	0	6
		割合	0%	0%	67%	17%	17%	0%	100%
	2023年	件数	0	2	2	0	0	2	6
		割合	0%	33%	33%	0%	0%	33%	100%

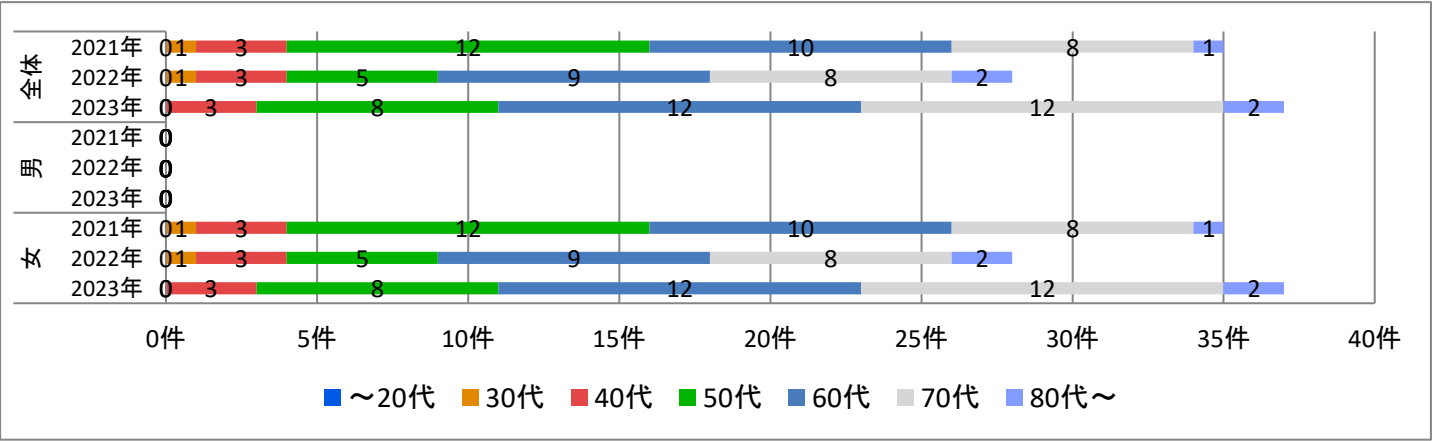
部位別詳細 - 子宮体部 -

■UICCステージ別 がん登録件数



			0期	I 期	II 期	III 期	IV 期	不明	合計
cStage	2021年	件数	0	28	2	3	2	0	35
		割合	0%	80%	6%	9%	6%	0%	100%
	2022年	件数	0	20	1	1	3	3	28
		割合	0%	71%	4%	4%	11%	11%	100%
	2023年	件数	0	27	1	4	3	2	37
		割合	0%	73%	3%	11%	8%	5%	100%
pStage	2021年	件数	0	26	1	3	0	0	30
		割合	0%	87%	3%	10%	0%	0%	100%
	2022年	件数	0	19	2	2	1	0	24
		割合	0%	79%	8%	8%	4%	0%	100%
	2023年	件数	0	28	1	3	2	3	37
		割合	0%	76%	3%	8%	5%	8%	100%

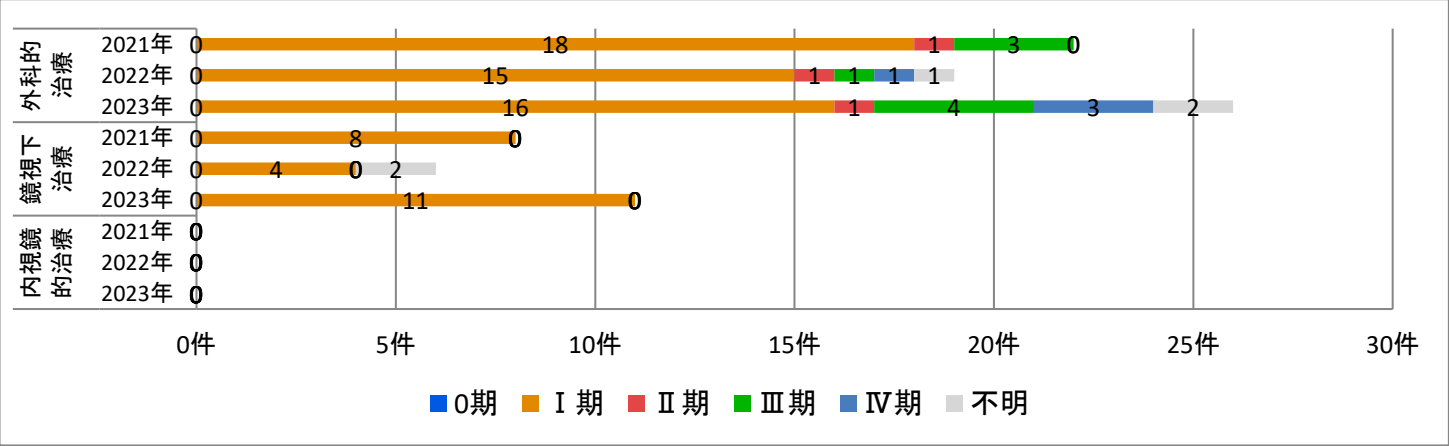
■男女別×年代別 がん登録件数



			~20代	30代	40代	50代	60代	70代	80代~	合計
全体	2021年	件数	0	1	3	12	10	8	1	35
		割合	0%	3%	9%	34%	29%	23%	3%	100%
	2022年	件数	0	1	3	5	9	8	2	28
		割合	0%	4%	11%	18%	32%	29%	7%	100%
	2023年	件数	0	0	3	8	12	12	2	37
		割合	0%	0%	8%	22%	32%	32%	5%	100%
男	2021年	件数	0	0	0	0	0	0	0	0
		割合	0%	0%	0%	0%	0%	0%	0%	0%
	2022年	件数	0	0	0	0	0	0	0	0
		割合	0%	0%	0%	0%	0%	0%	0%	0%
	2023年	件数	0	0	0	0	0	0	0	0
		割合	0%	0%	0%	0%	0%	0%	0%	0%
女	2021年	件数	0	1	3	12	10	8	1	35
		割合	0%	3%	9%	34%	29%	23%	3%	100%
	2022年	件数	0	1	3	5	9	8	2	28
		割合	0%	4%	11%	18%	32%	29%	7%	100%
	2023年	件数	0	0	3	8	12	12	2	37
		割合	0%	0%	8%	22%	32%	32%	5%	100%

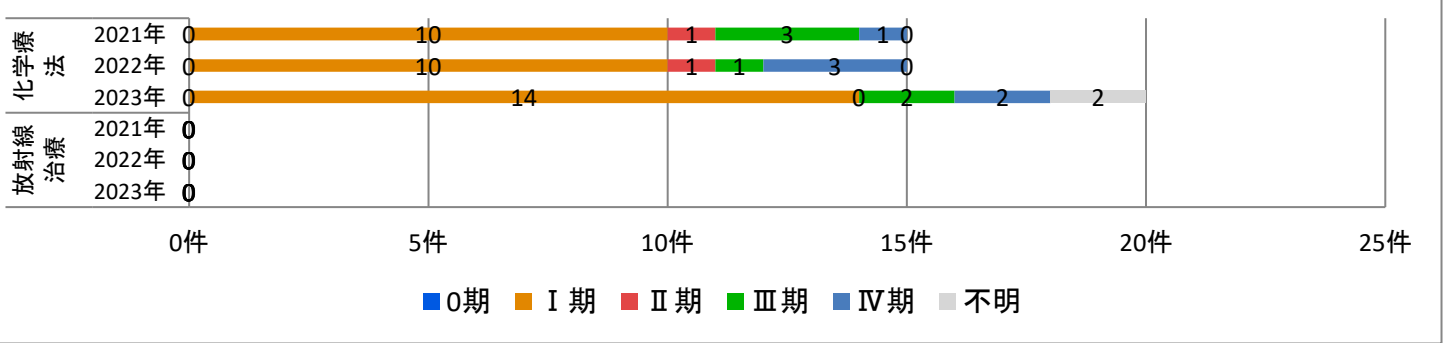
■UICCステージ別(cStage) 初回治療件数

・手術(外科的治療、鏡視下治療、内視鏡的治療)



			0期	I 期	II 期	III期	IV期	不明	合計
外科的治療	2021年	件数	0	18	1	3	0	0	22
		割合	0%	82%	5%	14%	0%	0%	100%
	2022年	件数	0	15	1	1	1	1	19
		割合	0%	79%	5%	5%	5%	5%	100%
	2023年	件数	0	16	1	4	3	2	26
		割合	0%	62%	4%	15%	12%	8%	100%
鏡視下治療	2021年	件数	0	8	0	0	0	0	8
		割合	0%	100%	0%	0%	0%	0%	100%
	2022年	件数	0	4	0	0	0	2	6
		割合	0%	67%	0%	0%	0%	33%	100%
	2023年	件数	0	11	0	0	0	0	11
		割合	0%	100%	0%	0%	0%	0%	100%
内視鏡的治療	2021年	件数	0	0	0	0	0	0	0
		割合	0%	0%	0%	0%	0%	0%	0%
	2022年	件数	0	0	0	0	0	0	0
		割合	0%	0%	0%	0%	0%	0%	0%
	2023年	件数	0	0	0	0	0	0	0
		割合	0%	0%	0%	0%	0%	0%	0%

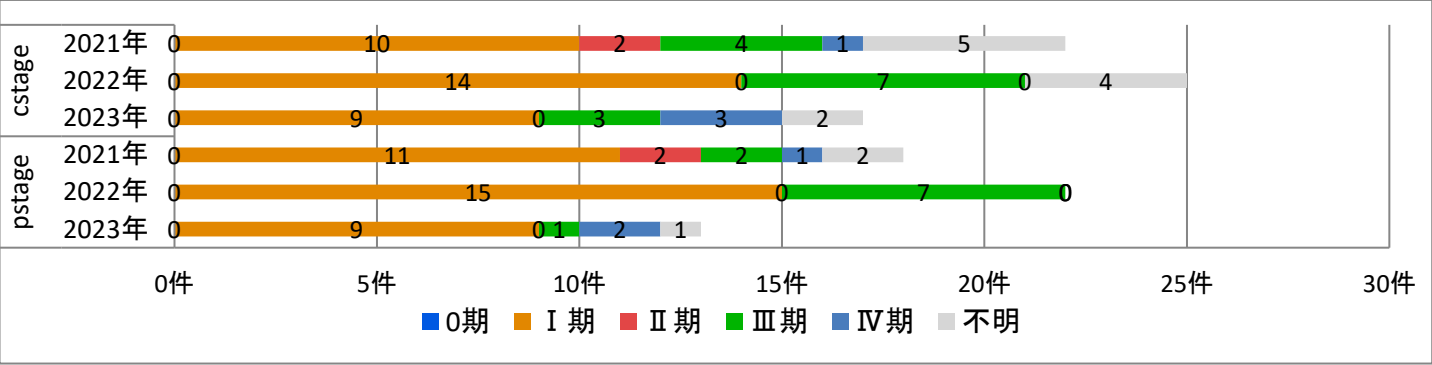
・化学療法、放射線治療



			0期	I 期	II 期	III期	IV期	不明	合計
化学療法	2021年	件数	0	10	1	3	1	0	15
		割合	0%	67%	7%	20%	7%	0%	100%
	2022年	件数	0	10	1	1	3	0	15
		割合	0%	67%	7%	7%	20%	0%	100%
	2023年	件数	0	14	0	2	2	2	20
		割合	0%	70%	0%	10%	10%	10%	100%
放射線治療	2021年	件数	0	0	0	0	0	0	0
		割合	0%	0%	0%	0%	0%	0%	0%
	2022年	件数	0	0	0	0	0	0	0
		割合	0%	0%	0%	0%	0%	0%	0%
	2023年	件数	0	0	0	0	0	0	0
		割合	0%	0%	0%	0%	0%	0%	0%

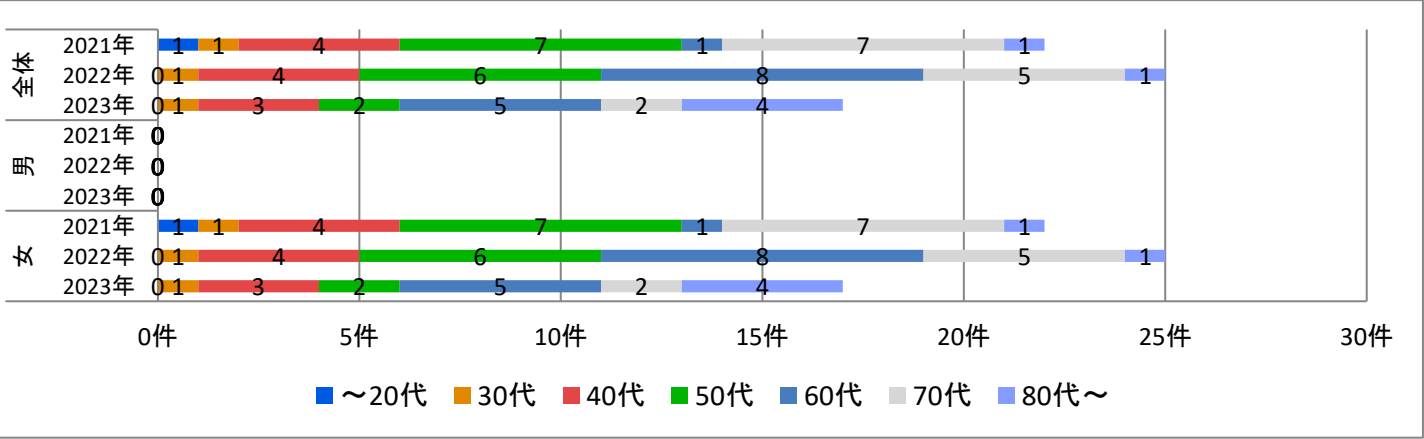
部位別詳細 - 卵巣 -

■UICCステージ別 がん登録件数



			0期	I 期	II 期	III 期	IV 期	不明	合計
cStage	2021年	件数	0	10	2	4	1	5	22
		割合	0%	45%	9%	18%	5%	23%	100%
	2022年	件数	0	14	0	7	0	4	25
		割合	0%	56%	0%	28%	0%	16%	100%
	2023年	件数	0	9	0	3	3	2	17
		割合	0%	53%	0%	18%	18%	12%	100%
pStage	2021年	件数	0	11	2	2	1	2	18
		割合	0%	61%	11%	11%	6%	11%	100%
	2022年	件数	0	15	0	7	0	0	22
		割合	0%	68%	0%	32%	0%	0%	100%
	2023年	件数	0	9	0	1	2	1	13
		割合	0%	69%	0%	8%	15%	8%	100%

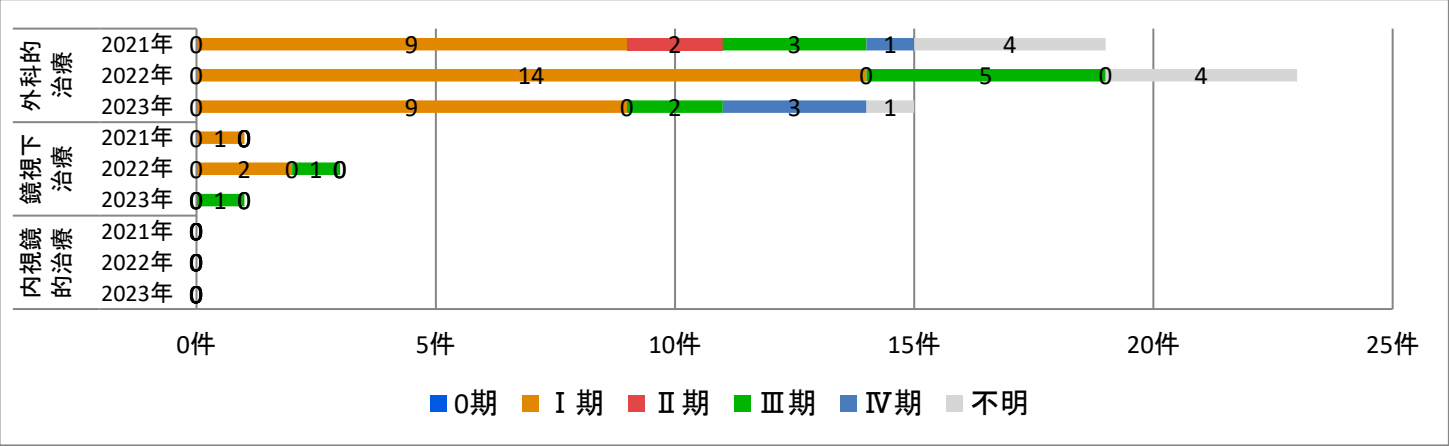
■男女別×年代別 がん登録件数



			~20代	30代	40代	50代	60代	70代	80代~	合計
全体	2021年	件数	1	1	4	7	1	7	1	22
		割合	5%	5%	18%	32%	5%	32%	5%	100%
	2022年	件数	0	1	4	6	8	5	1	25
		割合	0%	4%	16%	24%	32%	20%	4%	100%
	2023年	件数	0	1	3	2	5	2	4	17
		割合	0%	6%	18%	12%	29%	12%	24%	100%
男	2021年	件数	0	0	0	0	0	0	0	0
		割合	0%	0%	0%	0%	0%	0%	0%	0%
	2022年	件数	0	0	0	0	0	0	0	0
		割合	0%	0%	0%	0%	0%	0%	0%	0%
	2023年	件数	0	0	0	0	0	0	0	0
		割合	0%	0%	0%	0%	0%	0%	0%	0%
女	2021年	件数	1	1	4	7	1	7	1	22
		割合	5%	5%	18%	32%	5%	32%	5%	100%
	2022年	件数	0	1	4	6	8	5	1	25
		割合	0%	4%	16%	24%	32%	20%	4%	100%
	2023年	件数	0	1	3	2	5	2	4	17
		割合	0%	6%	18%	12%	29%	12%	24%	100%

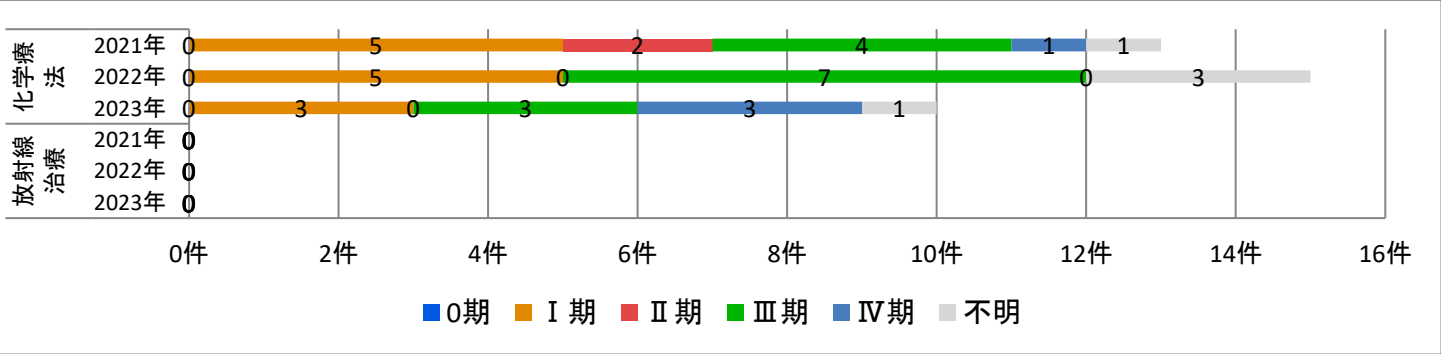
■UICCステージ別(cStage) 初回治療件数

・手術(外科の治療、鏡視下治療、内視鏡の治療)



			0期	I 期	II 期	III期	IV期	不明	合計
外科的治療	2021年	件数	0	9	2	3	1	4	19
		割合	0%	47%	11%	16%	5%	21%	100%
	2022年	件数	0	14	0	5	0	4	23
		割合	0%	61%	0%	22%	0%	17%	100%
	2023年	件数	0	9	0	2	3	1	15
		割合	0%	60%	0%	13%	20%	7%	100%
鏡視下治療	2021年	件数	0	1	0	0	0	0	1
		割合	0%	100%	0%	0%	0%	0%	100%
	2022年	件数	0	2	0	1	0	0	3
		割合	0%	67%	0%	33%	0%	0%	100%
	2023年	件数	0	0	0	1	0	0	1
		割合	0%	0%	0%	100%	0%	0%	100%
内視鏡的治療	2021年	件数	0	0	0	0	0	0	0
		割合	0%	0%	0%	0%	0%	0%	0%
	2022年	件数	0	0	0	0	0	0	0
		割合	0%	0%	0%	0%	0%	0%	0%
	2023年	件数	0	0	0	0	0	0	0
		割合	0%	0%	0%	0%	0%	0%	0%

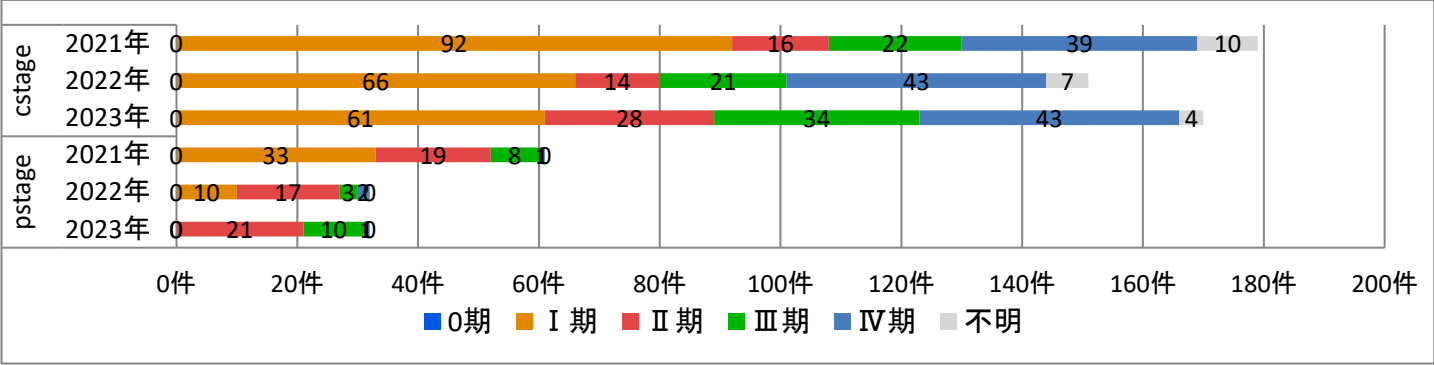
・化学療法、放射線治療



			0期	I 期	II 期	III期	IV期	不明	合計
化学療法	2021年	件数	0	5	2	4	1	1	13
		割合	0%	38%	15%	31%	8%	8%	100%
	2022年	件数	0	5	0	7	0	3	15
		割合	0%	33%	0%	47%	0%	20%	100%
	2023年	件数	0	3	0	3	3	1	10
		割合	0%	30%	0%	30%	30%	10%	100%
放射線治療	2021年	件数	0	0	0	0	0	0	0
		割合	0%	0%	0%	0%	0%	0%	0%
	2022年	件数	0	0	0	0	0	0	0
		割合	0%	0%	0%	0%	0%	0%	0%
	2023年	件数	0	0	0	0	0	0	0
		割合	0%	0%	0%	0%	0%	0%	0%

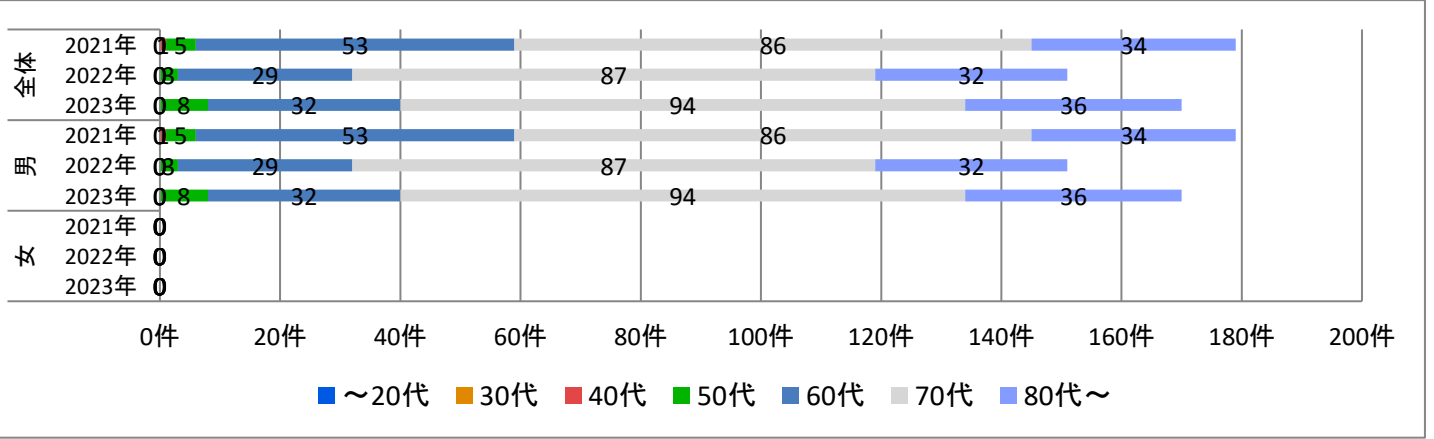
部位別詳細 - 前立腺 -

■UICCステージ別 がん登録件数



			0期	I期	II期	III期	IV期	不明	合計
cStage	2021年	件数	0	92	16	22	39	10	179
		割合	0%	51%	9%	12%	22%	6%	100%
	2022年	件数	0	66	14	21	43	7	151
		割合	0%	44%	9%	14%	28%	5%	100%
	2023年	件数	0	61	28	34	43	4	170
		割合	0%	36%	16%	20%	25%	2%	100%
pStage	2021年	件数	0	33	19	8	1	0	61
		割合	0%	54%	31%	13%	2%	0%	100%
	2022年	件数	0	10	17	3	2	0	32
		割合	0%	31%	53%	9%	6%	0%	100%
	2023年	件数	0	0	21	10	1	0	32
		割合	0%	0%	66%	31%	3%	0%	100%

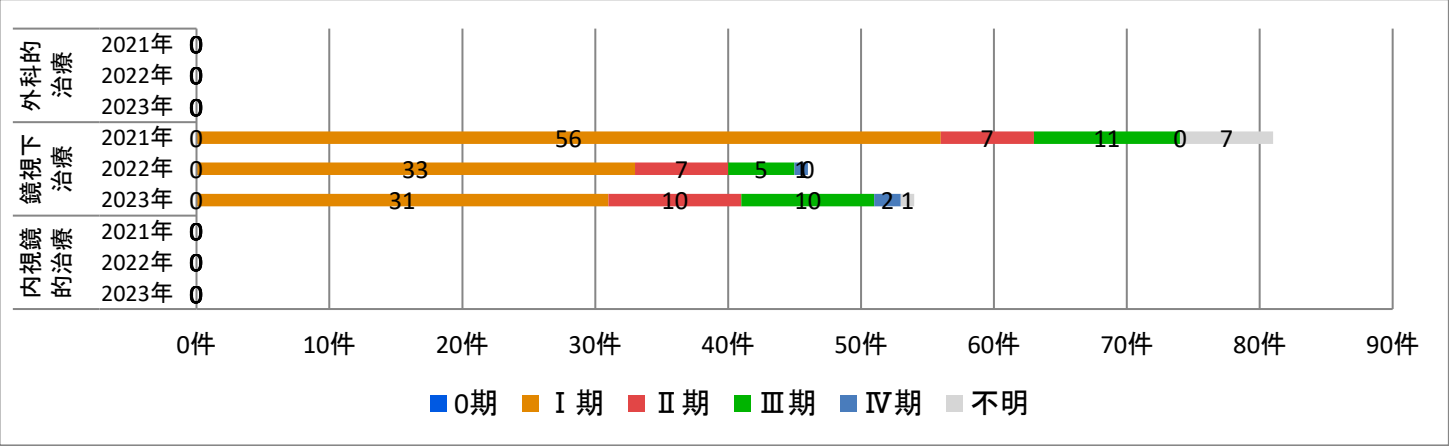
■男女別×年代別 がん登録件数



			~20代	30代	40代	50代	60代	70代	80代~	合計
全体	2021年	件数	0	0	1	5	53	86	34	179
		割合	0%	0%	1%	3%	30%	48%	19%	100%
	2022年	件数	0	0	0	3	29	87	32	151
		割合	0%	0%	0%	2%	19%	58%	21%	100%
	2023年	件数	0	0	0	8	32	94	36	170
		割合	0%	0%	0%	5%	19%	55%	21%	100%
男	2021年	件数	0	0	1	5	53	86	34	179
		割合	0%	0%	1%	3%	30%	48%	19%	100%
	2022年	件数	0	0	0	3	29	87	32	151
		割合	0%	0%	0%	2%	19%	58%	21%	100%
	2023年	件数	0	0	0	8	32	94	36	170
		割合	0%	0%	0%	5%	19%	55%	21%	100%
女	2021年	件数	0	0	0	0	0	0	0	0
		割合	0%	0%	0%	0%	0%	0%	0%	0%
	2022年	件数	0	0	0	0	0	0	0	0
		割合	0%	0%	0%	0%	0%	0%	0%	0%
	2023年	件数	0	0	0	0	0	0	0	0
		割合	0%	0%	0%	0%	0%	0%	0%	0%

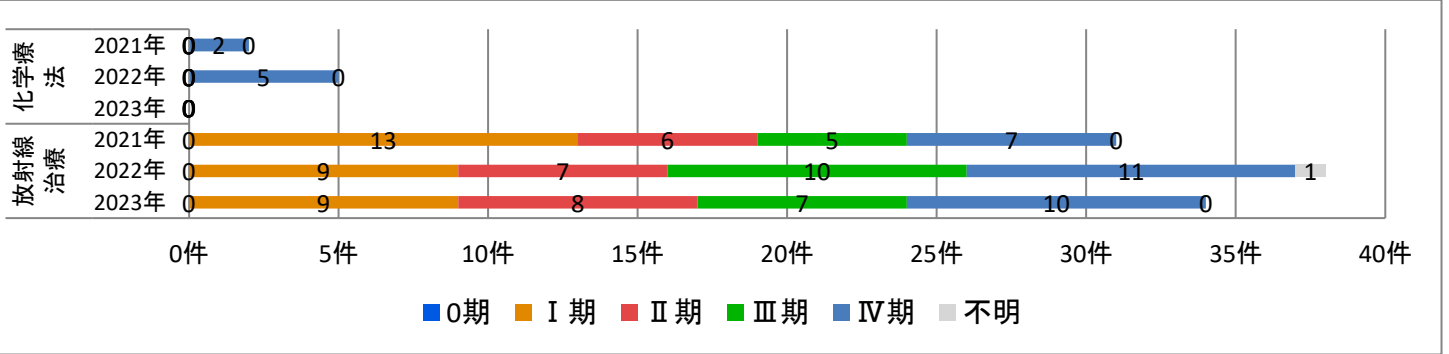
■UICCステージ別(cStage) 初回治療件数

・手術(外科的治療、鏡視下治療、内視鏡的治療)



			0期	I 期	II 期	III期	IV期	不明	合計
外科的治療	2021年	件数	0	0	0	0	0	0	0
		割合	0%	0%	0%	0%	0%	0%	0%
	2022年	件数	0	0	0	0	0	0	0
		割合	0%	0%	0%	0%	0%	0%	0%
	2023年	件数	0	0	0	0	0	0	0
		割合	0%	0%	0%	0%	0%	0%	0%
鏡視下治療	2021年	件数	0	56	7	11	0	7	81
		割合	0%	69%	9%	14%	0%	9%	100%
	2022年	件数	0	33	7	5	1	0	46
		割合	0%	72%	15%	11%	2%	0%	100%
	2023年	件数	0	31	10	10	2	1	54
		割合	0%	57%	19%	19%	4%	2%	100%
内視鏡的治療	2021年	件数	0	0	0	0	0	0	0
		割合	0%	0%	0%	0%	0%	0%	0%
	2022年	件数	0	0	0	0	0	0	0
		割合	0%	0%	0%	0%	0%	0%	0%
	2023年	件数	0	0	0	0	0	0	0
		割合	0%	0%	0%	0%	0%	0%	0%

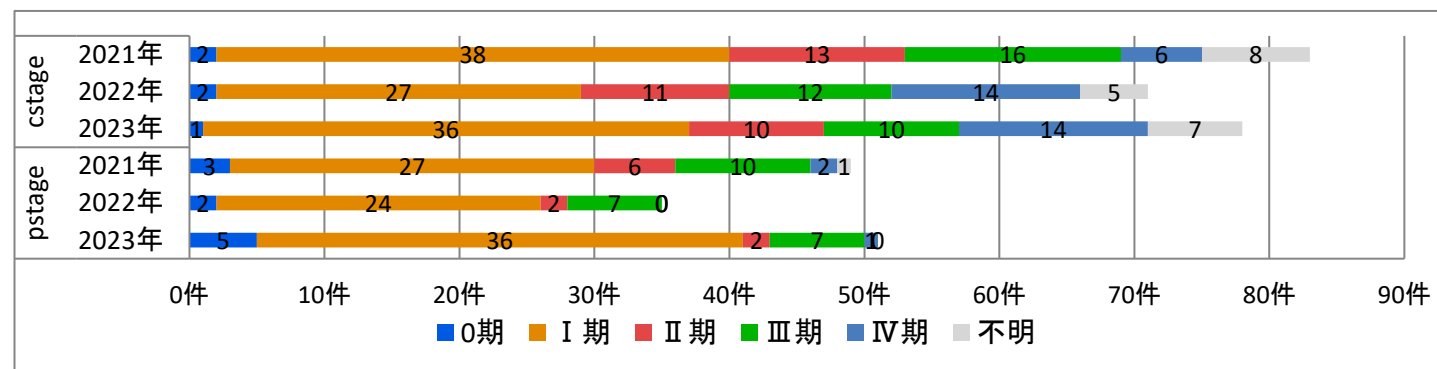
・化学療法、放射線治療



			0期	I 期	II 期	III期	IV期	不明	合計
化学療法	2021年	件数	0	0	0	0	2	0	2
		割合	0%	0%	0%	0%	100%	0%	100%
	2022年	件数	0	0	0	0	5	0	5
		割合	0%	0%	0%	0%	100%	0%	100%
	2023年	件数	0	0	0	0	0	0	0
		割合	0%	0%	0%	0%	0%	0%	0%
放射線治療	2021年	件数	0	13	6	5	7	0	31
		割合	0%	42%	19%	16%	23%	0%	100%
	2022年	件数	0	9	7	10	11	1	38
		割合	0%	24%	18%	26%	29%	3%	100%
	2023年	件数	0	9	8	7	10	0	34
		割合	0%	26%	24%	21%	29%	0%	100%

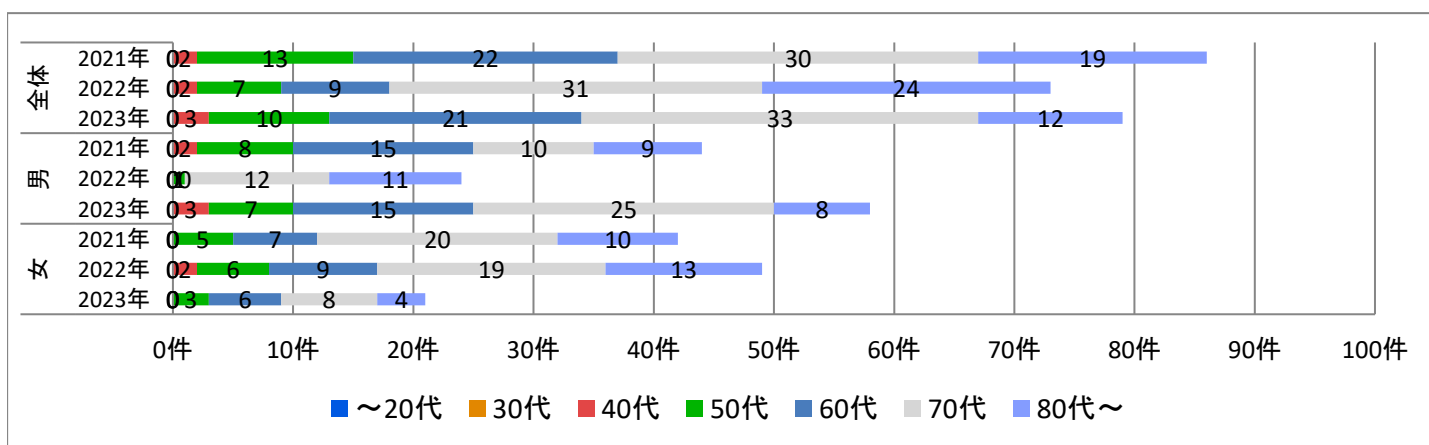
部位別詳細 - 腎・他の尿路 -

■UICCステージ別 がん登録件数



			0期	I期	II期	III期	IV期	不明	合計
cStage	2021年	件数	2	38	13	16	6	8	83
		割合	2%	46%	16%	19%	7%	10%	100%
	2022年	件数	2	27	11	12	14	5	71
		割合	3%	38%	15%	17%	20%	7%	100%
	2023年	件数	1	36	10	10	14	7	78
		割合	1%	46%	13%	13%	18%	9%	100%
pStage	2021年	件数	3	27	6	10	2	1	49
		割合	6%	55%	12%	20%	4%	2%	100%
	2022年	件数	2	24	2	7	0	0	35
		割合	6%	69%	6%	20%	0%	0%	100%
	2023年	件数	5	36	2	7	1	0	51
		割合	10%	71%	4%	14%	2%	0%	100%

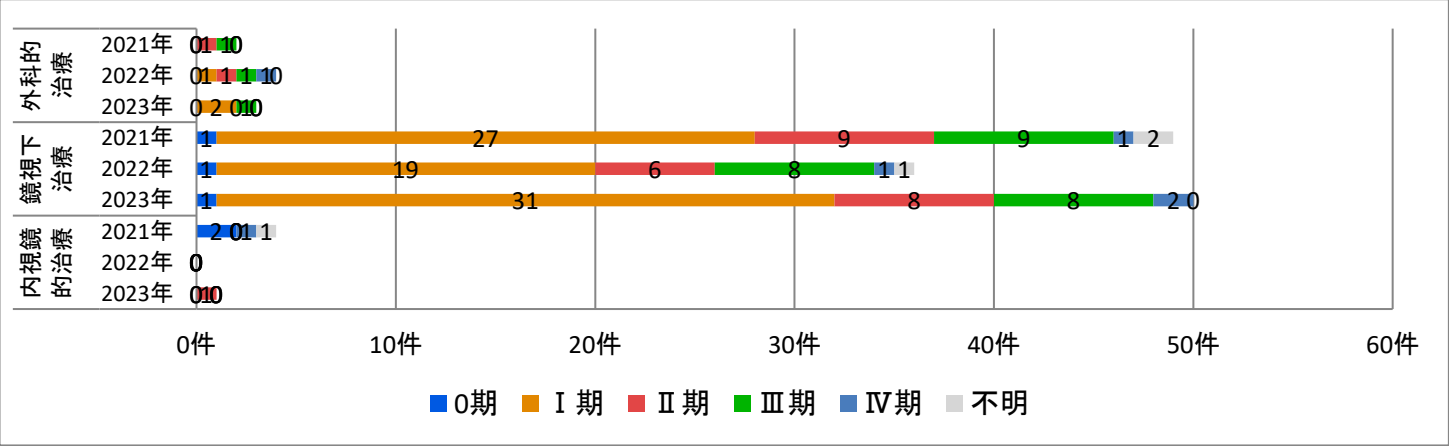
■男女別×年代別 がん登録件数



			~20代	30代	40代	50代	60代	70代	80代~	合計
全体	2021年	件数	0	0	2	13	22	30	19	86
		割合	0%	0%	2%	15%	26%	35%	22%	100%
	2022年	件数	0	0	2	7	9	31	24	73
		割合	0%	0%	3%	10%	12%	42%	33%	100%
	2023年	件数	0	0	3	10	21	33	12	79
		割合	0%	0%	4%	13%	27%	42%	15%	100%
男	2021年	件数	0	0	2	8	15	10	9	44
		割合	0%	0%	5%	18%	34%	23%	20%	100%
	2022年	件数	0	0	0	1	0	12	11	24
		割合	0%	0%	0%	4%	0%	50%	46%	100%
	2023年	件数	0	0	3	7	15	25	8	58
		割合	0%	0%	5%	12%	26%	43%	14%	100%
女	2021年	件数	0	0	0	5	7	20	10	42
		割合	0%	0%	0%	12%	17%	48%	24%	100%
	2022年	件数	0	0	2	6	9	19	13	49
		割合	0%	0%	4%	12%	18%	39%	27%	100%
	2023年	件数	0	0	0	3	6	8	4	21
		割合	0%	0%	0%	14%	29%	38%	19%	100%

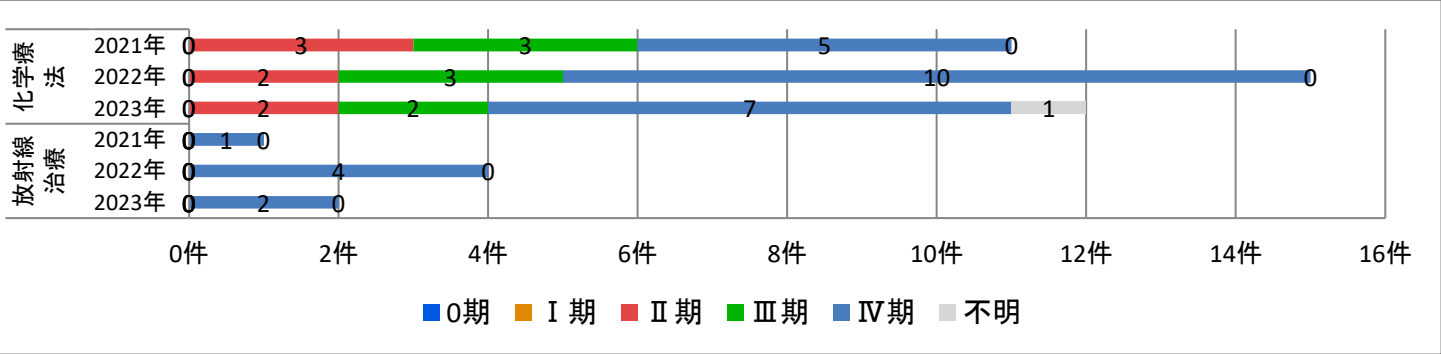
■UICCステージ別(cStage) 初回治療件数

・手術(外科の治療、鏡視下治療、内視鏡の治療)



			0期	I 期	II 期	III期	IV期	不明	合計
外科的治療	2021年	件数	0	0	1	1	0	0	2
		割合	0%	0%	50%	50%	0%	0%	100%
	2022年	件数	0	1	1	1	1	0	4
		割合	0%	25%	25%	25%	25%	0%	100%
	2023年	件数	0	2	0	1	0	0	3
		割合	0%	67%	0%	33%	0%	0%	100%
鏡視下治療	2021年	件数	1	27	9	9	1	2	49
		割合	2%	55%	18%	18%	2%	4%	100%
	2022年	件数	1	19	6	8	1	1	36
		割合	3%	53%	17%	22%	3%	3%	100%
	2023年	件数	1	31	8	8	2	0	50
		割合	2%	62%	16%	16%	4%	0%	100%
内視鏡的治療	2021年	件数	2	0	0	0	1	1	4
		割合	50%	0%	0%	0%	25%	25%	100%
	2022年	件数	0	0	0	0	0	0	0
		割合	0%	0%	0%	0%	0%	0%	0%
	2023年	件数	0	0	1	0	0	0	1
		割合	0%	0%	100%	0%	0%	0%	100%

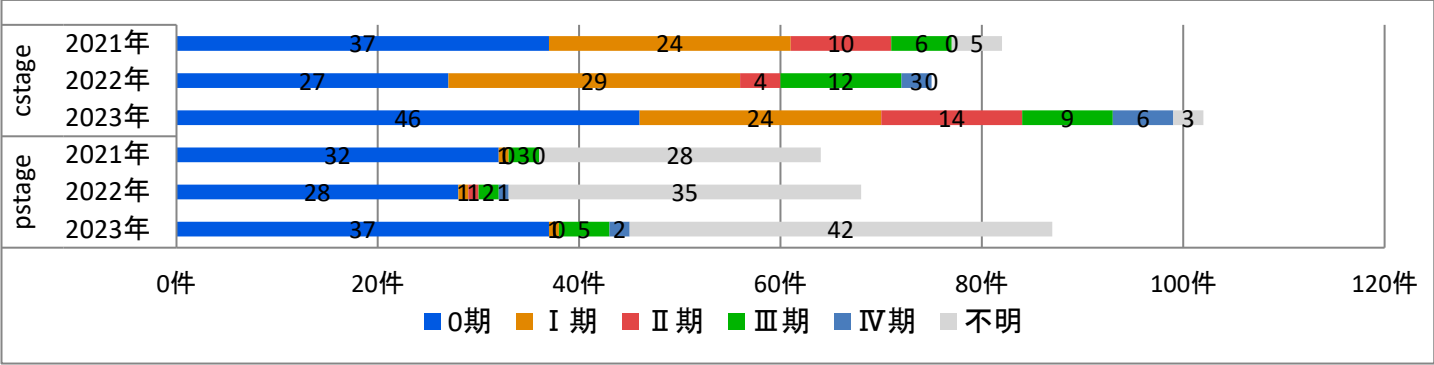
・化学療法、放射線治療



			0期	I 期	II 期	III期	IV期	不明	合計
化学療法	2021年	件数	0	0	3	3	5	0	11
		割合	0%	0%	27%	27%	45%	0%	100%
	2022年	件数	0	0	2	3	10	0	15
		割合	0%	0%	13%	20%	67%	0%	100%
	2023年	件数	0	0	2	2	7	1	12
		割合	0%	0%	17%	17%	58%	8%	100%
放射線治療	2021年	件数	0	0	0	0	1	0	1
		割合	0%	0%	0%	0%	100%	0%	100%
	2022年	件数	0	0	0	0	4	0	4
		割合	0%	0%	0%	0%	100%	0%	100%
	2023年	件数	0	0	0	0	2	0	2
		割合	0%	0%	0%	0%	100%	0%	100%

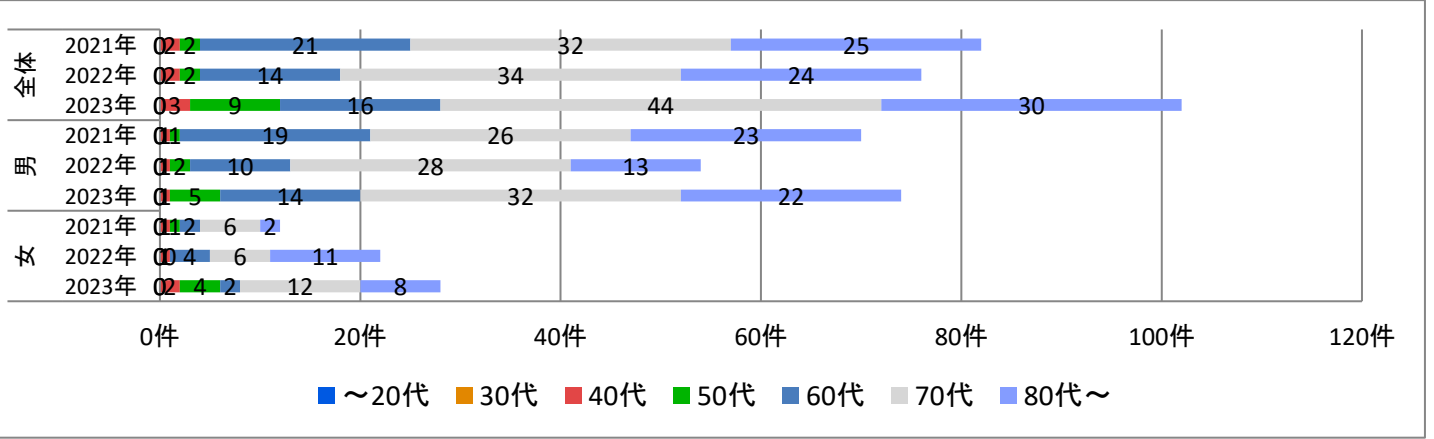
部位別詳細 - 膀胱 -

■UICCステージ別 がん登録件数



			0期	I期	II期	III期	IV期	不明	合計
cStage	2021年	件数	37	24	10	6	0	5	82
		割合	45%	29%	12%	7%	0%	6%	100%
	2022年	件数	27	29	4	12	3	0	75
		割合	36%	39%	5%	16%	4%	0%	100%
	2023年	件数	46	24	14	9	6	3	102
		割合	45%	24%	14%	9%	6%	3%	100%
pStage	2021年	件数	32	1	0	3	0	28	64
		割合	50%	2%	0%	5%	0%	44%	100%
	2022年	件数	28	1	1	2	1	35	68
		割合	41%	1%	1%	3%	1%	51%	100%
	2023年	件数	37	1	0	5	2	42	87
		割合	43%	1%	0%	6%	2%	48%	100%

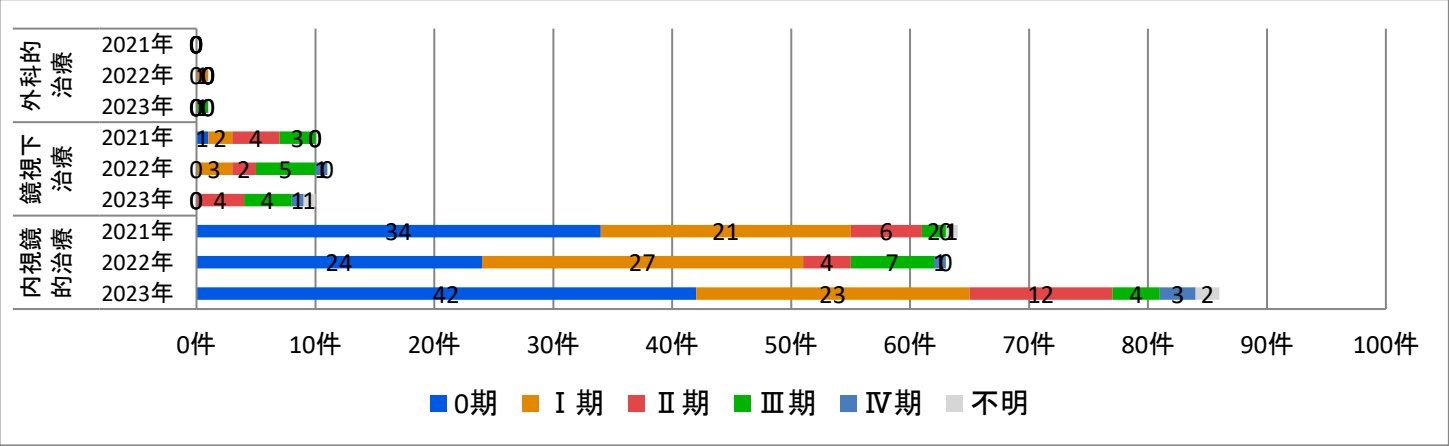
■男女別×年代別 がん登録件数



			~20代	30代	40代	50代	60代	70代	80代~	合計
全体	2021年	件数	0	0	2	2	21	32	25	82
		割合	0%	0%	2%	2%	26%	39%	30%	100%
	2022年	件数	0	0	2	2	14	34	24	76
		割合	0%	0%	3%	3%	18%	45%	32%	100%
	2023年	件数	0	0	3	9	16	44	30	102
		割合	0%	0%	3%	9%	16%	43%	29%	100%
男	2021年	件数	0	0	1	1	19	26	23	70
		割合	0%	0%	1%	1%	27%	37%	33%	100%
	2022年	件数	0	0	1	2	10	28	13	54
		割合	0%	0%	2%	4%	19%	52%	24%	100%
	2023年	件数	0	0	1	5	14	32	22	74
		割合	0%	0%	1%	7%	19%	43%	30%	100%
女	2021年	件数	0	0	1	1	2	6	2	12
		割合	0%	0%	8%	8%	17%	50%	17%	100%
	2022年	件数	0	0	1	0	4	6	11	22
		割合	0%	0%	5%	0%	18%	27%	50%	100%
	2023年	件数	0	0	2	4	2	12	8	28
		割合	0%	0%	7%	14%	7%	43%	29%	100%

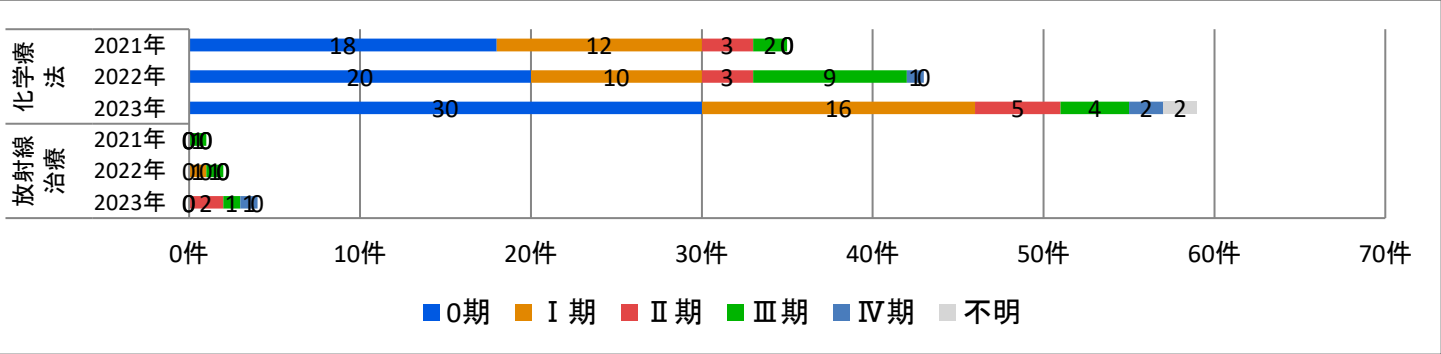
■UICCステージ別(cStage) 初回治療件数

・手術(外科の治療、鏡視下治療、内視鏡の治療)



			0期	I 期	II 期	III期	IV期	不明	合計
外科的治療	2021年	件数	0	0	0	0	0	0	0
		割合	0%	0%	0%	0%	0%	0%	0%
	2022年	件数	0	1	0	0	0	0	1
		割合	0%	100%	0%	0%	0%	0%	100%
	2023年	件数	0	0	0	1	0	0	1
		割合	0%	0%	0%	100%	0%	0%	100%
鏡視下治療	2021年	件数	1	2	4	3	0	0	10
		割合	10%	20%	40%	30%	0%	0%	100%
	2022年	件数	0	3	2	5	1	0	11
		割合	0%	27%	18%	45%	9%	0%	100%
	2023年	件数	0	0	4	4	1	1	10
		割合	0%	0%	40%	40%	10%	10%	100%
内視鏡的治療	2021年	件数	34	21	6	2	0	1	64
		割合	53%	33%	9%	3%	0%	2%	100%
	2022年	件数	24	27	4	7	1	0	63
		割合	38%	43%	6%	11%	2%	0%	100%
	2023年	件数	42	23	12	4	3	2	86
		割合	49%	27%	14%	5%	3%	2%	100%

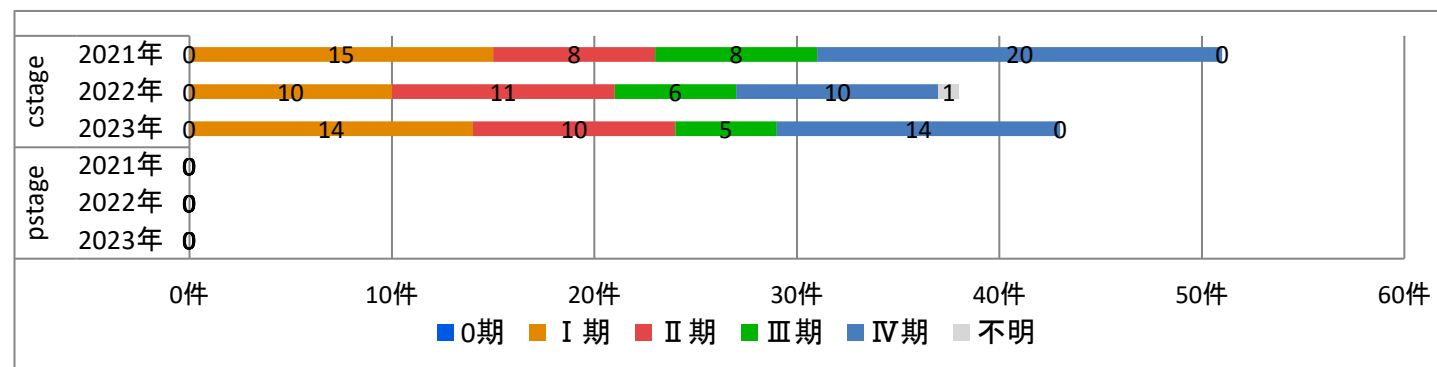
・化学療法、放射線治療



			0期	I 期	II 期	III期	IV期	不明	合計
化学療法	2021年	件数	18	12	3	2	0	0	35
		割合	51%	34%	9%	6%	0%	0%	100%
	2022年	件数	20	10	3	9	1	0	43
		割合	47%	23%	7%	21%	2%	0%	100%
	2023年	件数	30	16	5	4	2	2	59
		割合	51%	27%	8%	7%	3%	3%	100%
放射線治療	2021年	件数	0	0	0	1	0	0	1
		割合	0%	0%	0%	100%	0%	0%	100%
	2022年	件数	0	1	0	1	0	0	2
		割合	0%	50%	0%	50%	0%	0%	100%
	2023年	件数	0	0	2	1	1	0	4
		割合	0%	0%	50%	25%	25%	0%	100%

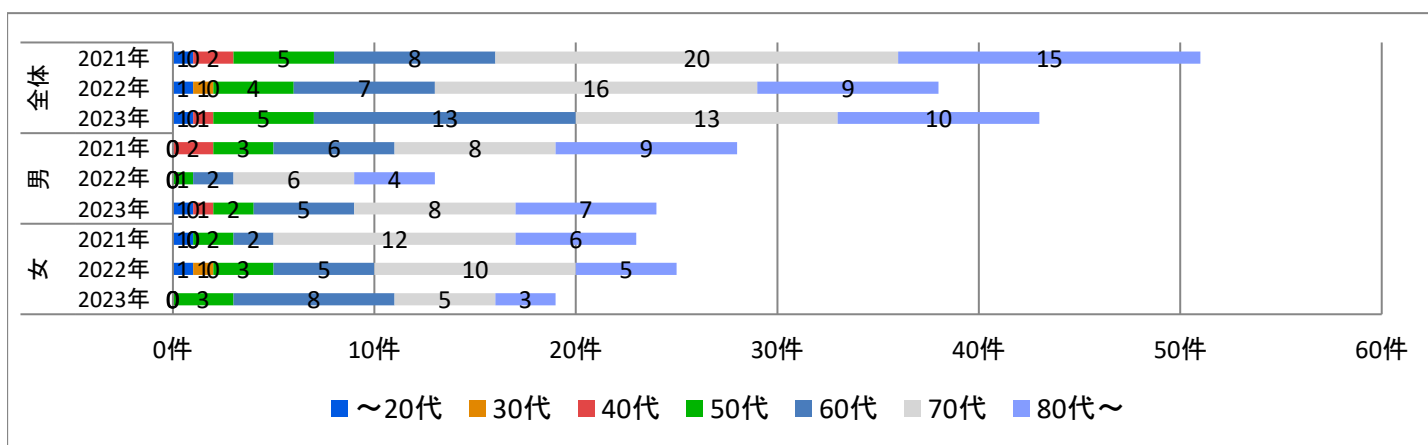
部位別詳細 - 悪性リンパ腫 -

■UICCステージ別 がん登録件数



			0期	I期	II期	III期	IV期	不明	合計
cStage	2021年	件数	0	15	8	8	20	0	51
		割合	0%	29%	16%	16%	39%	0%	100%
	2022年	件数	0	10	11	6	10	1	38
		割合	0%	26%	29%	16%	26%	3%	100%
	2023年	件数	0	14	10	5	14	0	43
		割合	0%	33%	23%	12%	33%	0%	100%
pStage	2021年	件数	0	0	0	0	0	0	0
		割合	0%	0%	0%	0%	0%	0%	0%
	2022年	件数	0	0	0	0	0	0	0
		割合	0%	0%	0%	0%	0%	0%	0%
	2023年	件数	0	0	0	0	0	0	0
		割合	0%	0%	0%	0%	0%	0%	0%

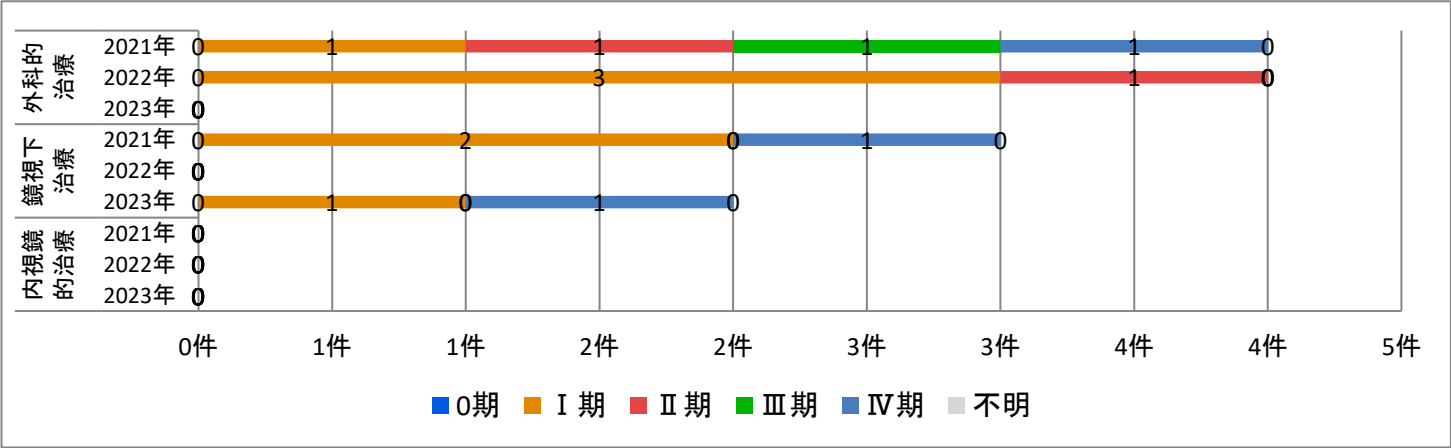
■男女別×年代別 がん登録件数



			~20代	30代	40代	50代	60代	70代	80代~	合計
全体	2021年	件数	1	0	2	5	8	20	15	51
		割合	2%	0%	4%	10%	16%	39%	29%	100%
	2022年	件数	1	1	0	4	7	16	9	38
		割合	3%	3%	0%	11%	18%	42%	24%	100%
	2023年	件数	1	0	1	5	13	13	10	43
		割合	2%	0%	2%	12%	30%	30%	23%	100%
男	2021年	件数	0	0	2	3	6	8	9	28
		割合	0%	0%	7%	11%	21%	29%	32%	100%
	2022年	件数	0	0	0	1	2	6	4	13
		割合	0%	0%	0%	8%	15%	46%	31%	100%
	2023年	件数	1	0	1	2	5	8	7	24
		割合	4%	0%	4%	8%	21%	33%	29%	100%
女	2021年	件数	1	0	0	2	2	12	6	23
		割合	4%	0%	0%	9%	9%	52%	26%	100%
	2022年	件数	1	1	0	3	5	10	5	25
		割合	4%	4%	0%	12%	20%	40%	20%	100%
	2023年	件数	0	0	0	3	8	5	3	19
		割合	0%	0%	0%	16%	42%	26%	16%	100%

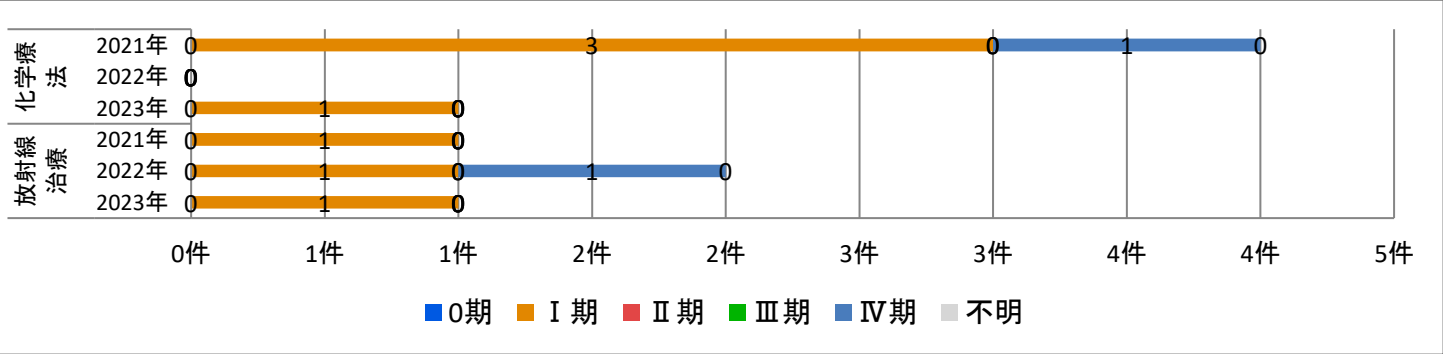
■UICCステージ別(cStage) 初回治療件数

・手術(外科的治療、鏡視下治療、内視鏡的治療)



			0期	I 期	II 期	III期	IV期	不明	合計
外科的治療	2021年	件数	0	1	1	1	1	0	4
		割合	0%	25%	25%	25%	25%	0%	100%
	2022年	件数	0	3	1	0	0	0	4
		割合	0%	75%	25%	0%	0%	0%	100%
	2023年	件数	0	0	0	0	0	0	0
		割合	0%	0%	0%	0%	0%	0%	0%
鏡視下治療	2021年	件数	0	2	0	0	1	0	3
		割合	0%	67%	0%	0%	33%	0%	100%
	2022年	件数	0	0	0	0	0	0	0
		割合	#DIV/0!	#DIV/0!	#DIV/0!	#DIV/0!	#DIV/0!	#DIV/0!	#DIV/0!
	2023年	件数	0	1	0	0	1	0	2
		割合	0%	50%	0%	0%	50%	0%	100%
内視鏡的治療	2021年	件数	0	0	0	0	0	0	0
		割合	0%	0%	0%	0%	0%	0%	0%
	2022年	件数	0	0	0	0	0	0	0
		割合	0%	0%	0%	0%	0%	0%	0%
	2023年	件数	0	0	0	0	0	0	0
		割合	0%	0%	0%	0%	0%	0%	0%

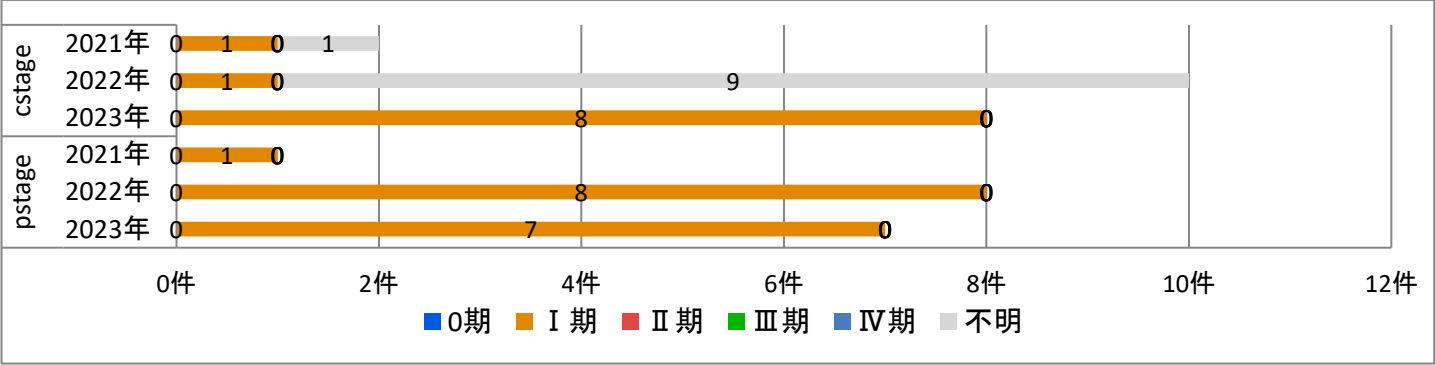
・化学療法、放射線治療



			0期	I 期	II 期	III期	IV期	不明	合計
化学療法	2021年	件数	0	3	0	0	1	0	4
		割合	0%	75%	0%	0%	25%	0%	100%
	2022年	件数	0	0	0	0	0	0	0
		割合	0%	0%	0%	0%	0%	0%	0%
	2023年	件数	0	1	0	0	0	0	1
		割合	0%	100%	0%	0%	0%	0%	100%
放射線治療	2021年	件数	0	1	0	0	0	0	1
		割合	0%	100%	0%	0%	0%	0%	100%
	2022年	件数	0	1	0	0	1	0	2
		割合	0%	50%	0%	0%	50%	0%	100%
	2023年	件数	0	1	0	0	0	0	1
		割合	0%	100%	0%	0%	0%	0%	100%

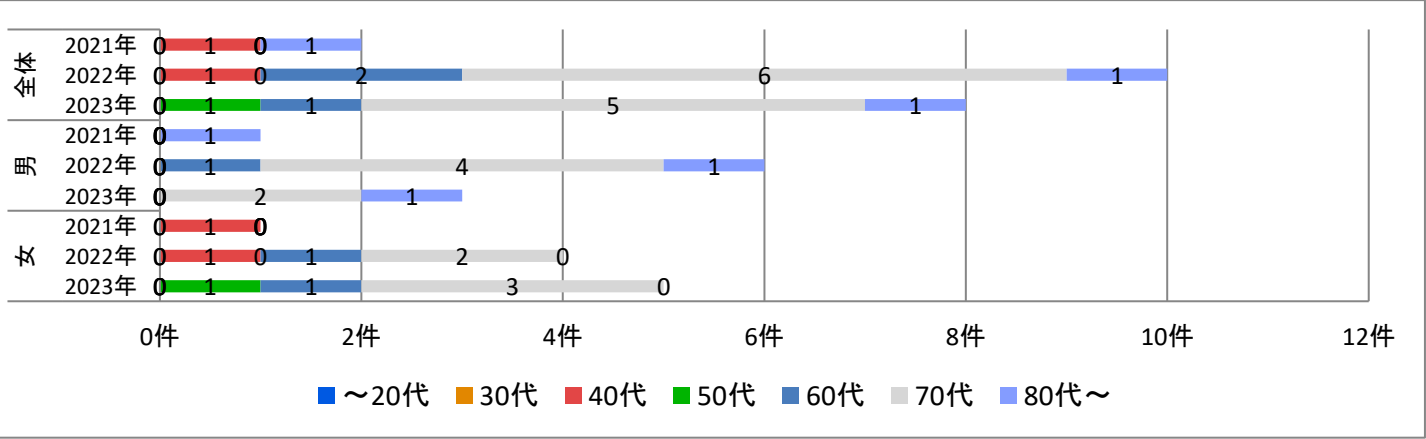
部位別詳細 - 消化管GIST -

■UICCステージ別 がん登録件数



			0期	I期	II期	III期	IV期	不明	合計
cStage	2021年	件数	0	1	0	0	0	1	2
		割合	0%	50%	0%	0%	0%	50%	100%
	2022年	件数	0	1	0	0	0	9	10
		割合	0%	10%	0%	0%	0%	90%	100%
	2023年	件数	0	8	0	0	0	0	8
		割合	0%	100%	0%	0%	0%	0%	100%
pStage	2021年	件数	0	1	0	0	0	0	1
		割合	0%	100%	0%	0%	0%	0%	100%
	2022年	件数	0	8	0	0	0	0	8
		割合	0%	100%	0%	0%	0%	0%	100%
	2023年	件数	0	7	0	0	0	0	7
		割合	0%	100%	0%	0%	0%	0%	100%

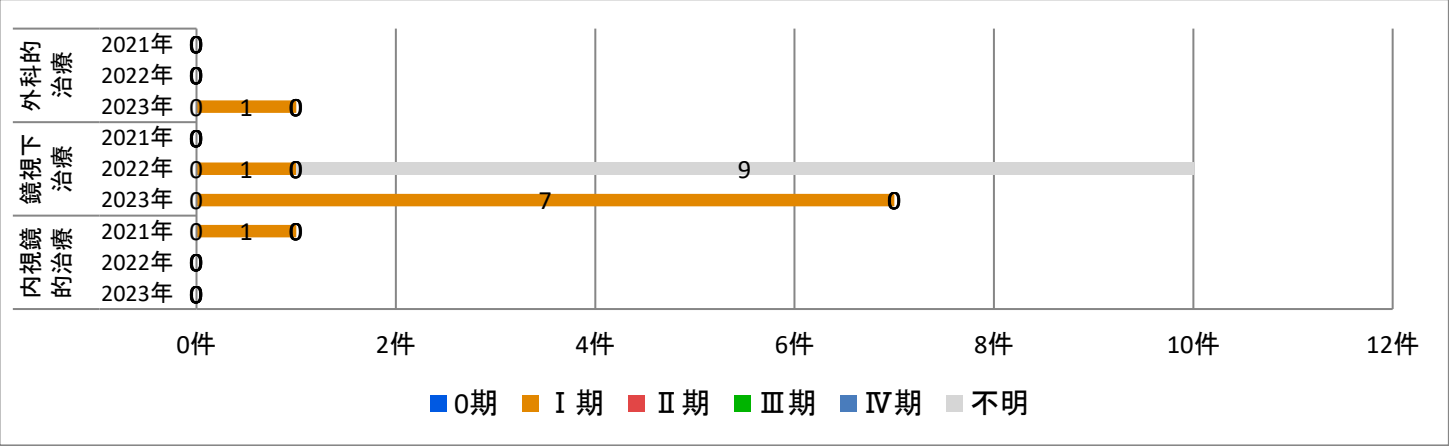
■男女別×年代別 がん登録件数



			~20代	30代	40代	50代	60代	70代	80代~	合計
全体	2021年	件数	0	0	1	0	0	0	1	2
		割合	0%	0%	50%	0%	0%	0%	50%	100%
	2022年	件数	0	0	1	0	2	6	1	10
		割合	0%	0%	10%	0%	20%	60%	10%	100%
	2023年	件数	0	0	0	1	1	5	1	8
		割合	0%	0%	0%	13%	13%	63%	13%	100%
男	2021年	件数	0	0	0	0	0	0	1	1
		割合	0%	0%	0%	0%	0%	0%	100%	100%
	2022年	件数	0	0	0	0	1	4	1	6
		割合	0%	0%	0%	0%	17%	67%	17%	100%
	2023年	件数	0	0	0	0	0	2	1	3
		割合	0%	0%	0%	0%	0%	67%	33%	100%
女	2021年	件数	0	0	1	0	0	0	0	1
		割合	0%	0%	100%	0%	0%	0%	0%	100%
	2022年	件数	0	0	1	0	1	2	0	4
		割合	0%	0%	25%	0%	25%	50%	0%	100%
	2023年	件数	0	0	0	1	1	3	0	5
		割合	0%	0%	0%	20%	20%	60%	0%	100%

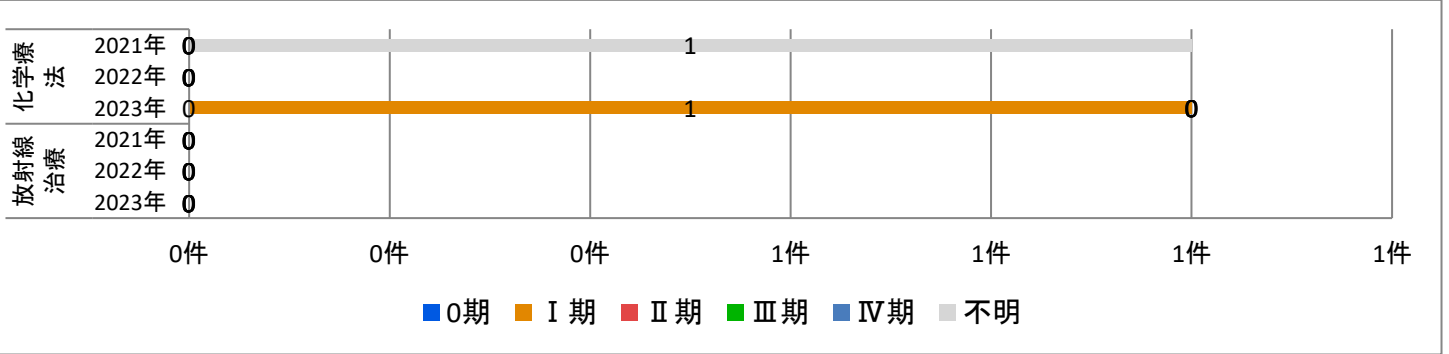
■UICCステージ別(cStage) 初回治療件数

・手術(外科的治療、鏡視下治療、内視鏡的治療)



			0期	I 期	II 期	III期	IV期	不明	合計
外科的治療	2021年	件数	0	0	0	0	0	0	0
		割合	0%	0%	0%	0%	0%	0%	0%
	2022年	件数	0	0	0	0	0	0	0
		割合	0%	0%	0%	0%	0%	0%	0%
	2023年	件数	0	1	0	0	0	0	1
		割合	0%	100%	0%	0%	0%	0%	100%
鏡視下治療	2021年	件数	0	0	0	0	0	0	0
		割合	#DIV/0!	#DIV/0!	#DIV/0!	#DIV/0!	#DIV/0!	#DIV/0!	#DIV/0!
	2022年	件数	0	1	0	0	0	9	10
		割合	0%	10%	0%	0%	0%	90%	100%
	2023年	件数	0	7	0	0	0	0	7
		割合	0%	100%	0%	0%	0%	0%	100%
内視鏡的治療	2021年	件数	0	1	0	0	0	0	1
		割合	0%	100%	0%	0%	0%	0%	100%
	2022年	件数	0	0	0	0	0	0	0
		割合	0%	0%	0%	0%	0%	0%	0%
	2023年	件数	0	0	0	0	0	0	0
		割合	0%	0%	0%	0%	0%	0%	0%

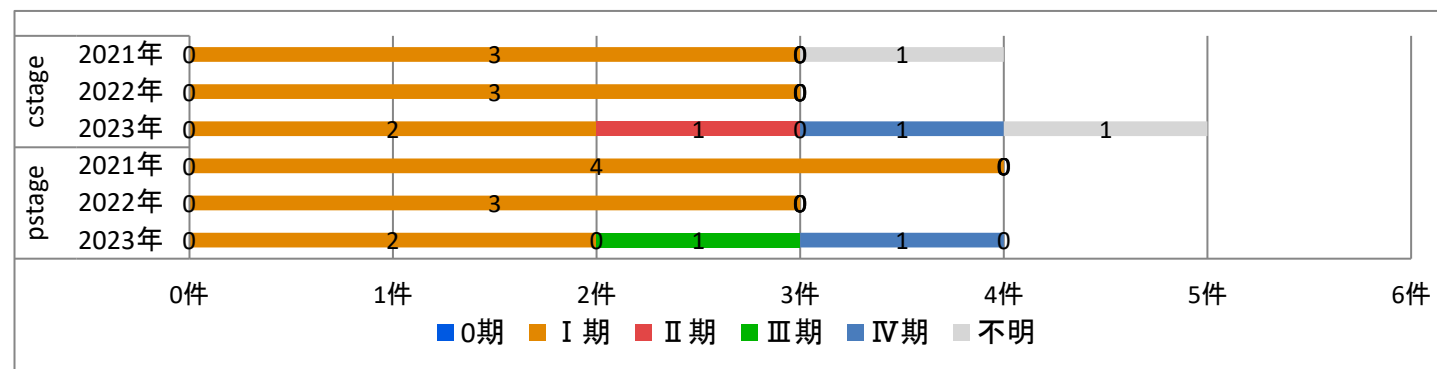
・化学療法、放射線治療



			0期	I 期	II 期	III期	IV期	不明	合計
化学療法	2021年	件数	0	0	0	0	0	1	1
		割合	0%	0%	0%	0%	0%	100%	100%
	2022年	件数	0	0	0	0	0	0	0
		割合	0%	0%	0%	0%	0%	0%	0%
	2023年	件数	0	1	0	0	0	0	1
		割合	0%	100%	0%	0%	0%	0%	100%
放射線治療	2021年	件数	0	0	0	0	0	0	0
		割合	0%	0%	0%	0%	0%	0%	0%
	2022年	件数	0	0	0	0	0	0	0
		割合	0%	0%	0%	0%	0%	0%	0%
	2023年	件数	0	0	0	0	0	0	0
		割合	0%	0%	0%	0%	0%	0%	0%

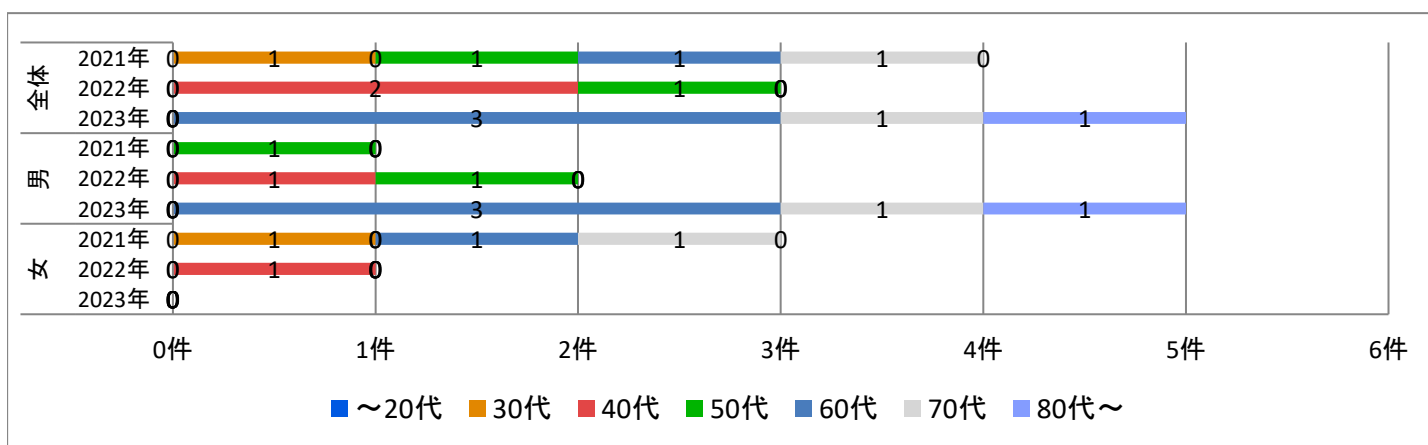
部位別詳細 - 消化管カルチノイド -

■UICCステージ別 がん登録件数



			0期	I期	II期	III期	IV期	不明	合計
cStage	2021年	件数	0	3	0	0	0	1	4
		割合	0%	75%	0%	0%	0%	25%	100%
	2022年	件数	0	3	0	0	0	0	3
		割合	0%	100%	0%	0%	0%	0%	100%
	2023年	件数	0	2	1	0	1	1	5
		割合	0%	40%	20%	0%	20%	20%	100%
pStage	2021年	件数	0	4	0	0	0	0	4
		割合	0%	100%	0%	0%	0%	0%	100%
	2022年	件数	0	3	0	0	0	0	3
		割合	0%	100%	0%	0%	0%	0%	100%
	2023年	件数	0	2	0	1	1	0	4
		割合	0%	50%	0%	25%	25%	0%	100%

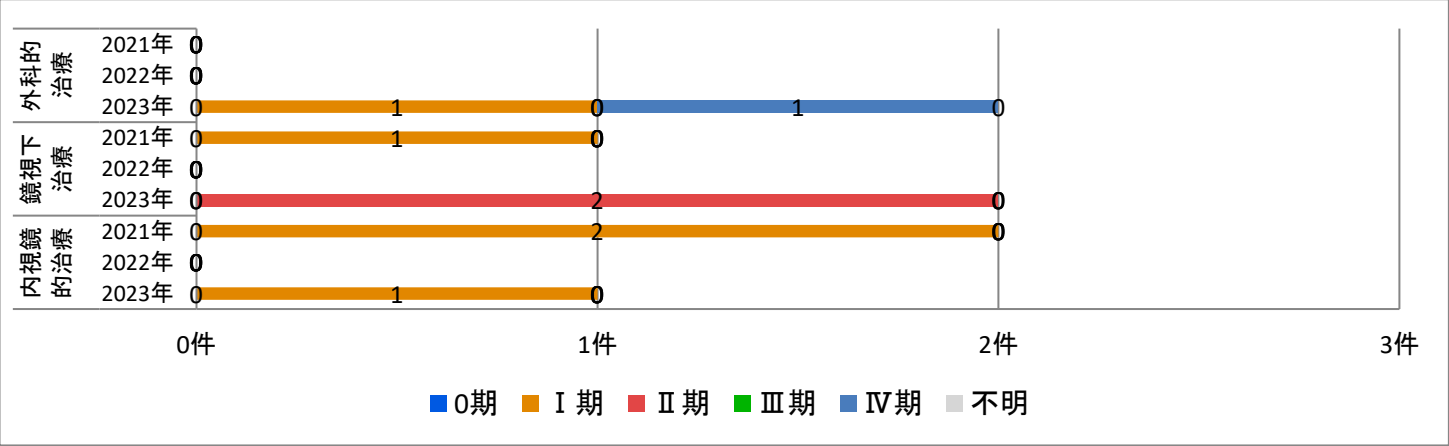
■男女別×年代別 がん登録件数



			~20代	30代	40代	50代	60代	70代	80代~	合計
全体	2021年	件数	0	1	0	1	1	1	0	4
		割合	0%	25%	0%	25%	25%	25%	0%	100%
	2022年	件数	0	0	2	1	0	0	0	3
		割合	0%	0%	67%	33%	0%	0%	0%	100%
	2023年	件数	0	0	0	0	3	1	1	5
		割合	0%	0%	0%	0%	60%	20%	20%	100%
男	2021年	件数	0	0	0	1	0	0	0	1
		割合	0%	0%	0%	100%	0%	0%	0%	100%
	2022年	件数	0	0	1	1	0	0	0	2
		割合	0%	0%	50%	50%	0%	0%	0%	100%
	2023年	件数	0	0	0	0	3	1	1	5
		割合	0%	0%	0%	0%	60%	20%	20%	100%
女	2021年	件数	0	1	0	0	1	1	0	3
		割合	0%	33%	0%	0%	33%	33%	0%	100%
	2022年	件数	0	0	1	0	0	0	0	1
		割合	0%	0%	100%	0%	0%	0%	0%	100%
	2023年	件数	0	0	0	0	0	0	0	0
		割合	0%	0%	0%	0%	0%	0%	0%	0%

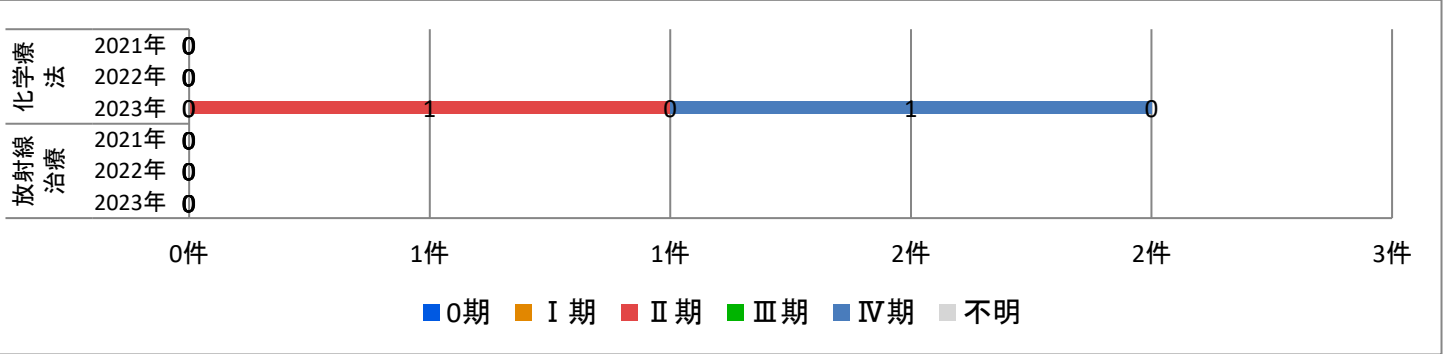
■UICCステージ別(cStage) 初回治療件数

・手術(外科的治療、鏡視下治療、内視鏡的治療)



			0期	I 期	II 期	III期	IV期	不明	合計
外科的治療	2021年	件数	0	0	0	0	0	0	0
		割合	0%	0%	0%	0%	0%	0%	0%
	2022年	件数	0	0	0	0	0	0	0
		割合	0%	0%	0%	0%	0%	0%	0%
	2023年	件数	0	1	0	0	1	0	2
		割合	0%	50%	0%	0%	50%	0%	100%
鏡視下治療	2021年	件数	0	1	0	0	0	0	1
		割合	0%	100%	0%	0%	0%	0%	100%
	2022年	件数	0	0	0	0	0	0	0
		割合	0%	0%	0%	0%	0%	0%	0%
	2023年	件数	0	0	2	0	0	0	2
		割合	0%	0%	100%	0%	0%	0%	100%
内視鏡的治療	2021年	件数	0	2	0	0	0	0	2
		割合	0%	100%	0%	0%	0%	0%	100%
	2022年	件数	0	0	0	0	0	0	0
		割合	0%	0%	0%	0%	0%	0%	0%
	2023年	件数	0	1	0	0	0	0	1
		割合	0%	100%	0%	0%	0%	0%	100%

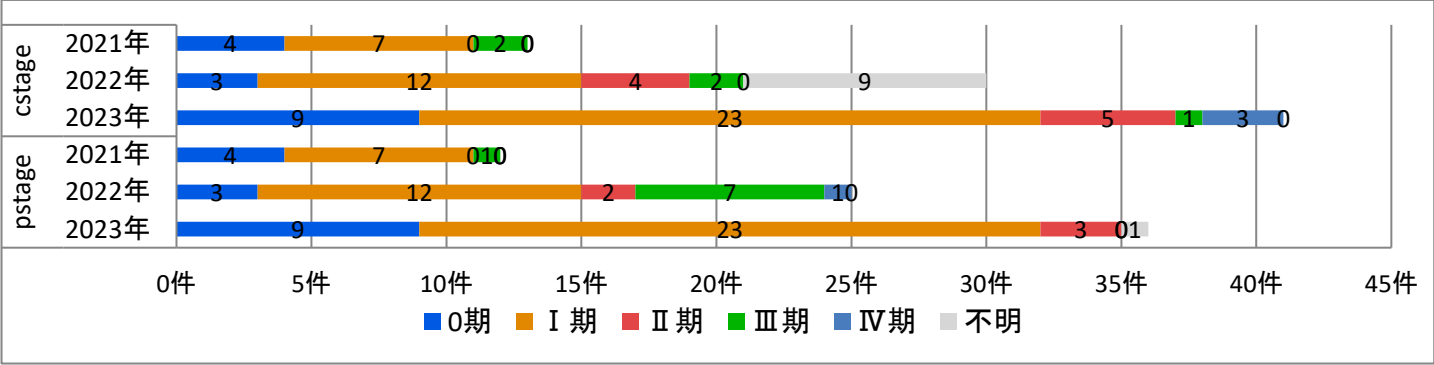
・化学療法、放射線治療



			0期	I 期	II 期	III期	IV期	不明	合計
化学療法	2021年	件数	0	0	0	0	0	0	0
		割合	0%	0%	0%	0%	0%	0%	0%
	2022年	件数	0	0	0	0	0	0	0
		割合	0%	0%	0%	0%	0%	0%	0%
	2023年	件数	0	0	1	0	1	0	2
		割合	0%	0%	50%	0%	50%	0%	100%
放射線治療	2021年	件数	0	0	0	0	0	0	0
		割合	0%	0%	0%	0%	0%	0%	0%
	2022年	件数	0	0	0	0	0	0	0
		割合	0%	0%	0%	0%	0%	0%	0%
	2023年	件数	0	0	0	0	0	0	0
		割合	0%	0%	0%	0%	0%	0%	0%

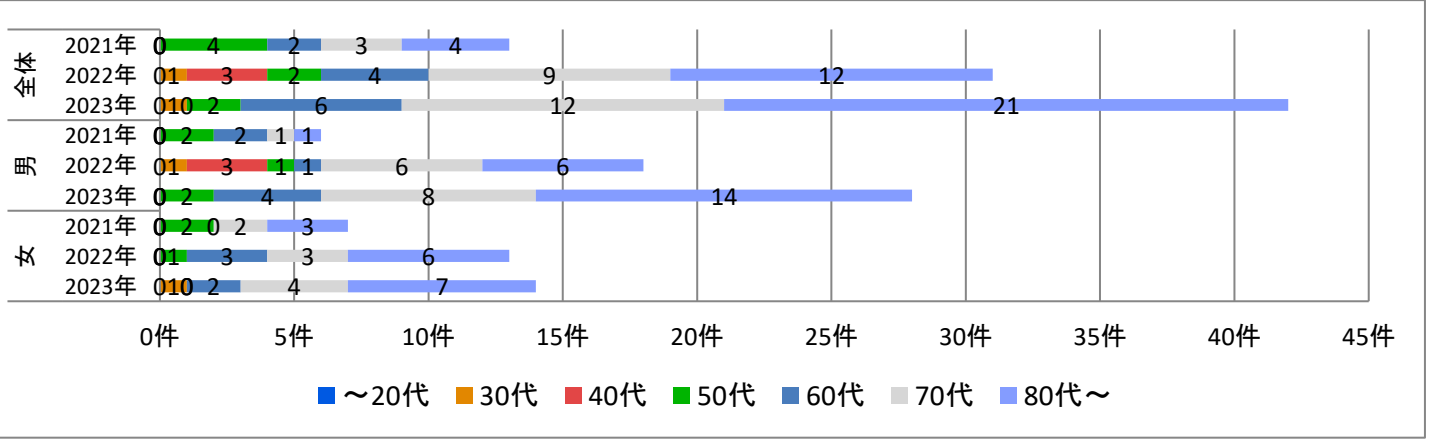
部位別詳細 - 皮膚 -

■UICCステージ別 がん登録件数



			0期	I期	II期	III期	IV期	不明	合計
cStage	2021年	件数	4	7	0	2	0	0	13
		割合	31%	54%	0%	15%	0%	0%	100%
	2022年	件数	3	12	4	2	0	9	30
		割合	10%	40%	13%	7%	0%	30%	100%
	2023年	件数	9	23	5	1	3	0	41
		割合	22%	56%	12%	2%	7%	0%	100%
pStage	2021年	件数	4	7	0	1	0	0	12
		割合	33%	58%	0%	8%	0%	0%	100%
	2022年	件数	3	12	2	7	1	0	25
		割合	12%	48%	8%	28%	4%	0%	100%
	2023年	件数	9	23	3	0	0	1	36
		割合	25%	64%	8%	0%	0%	3%	100%

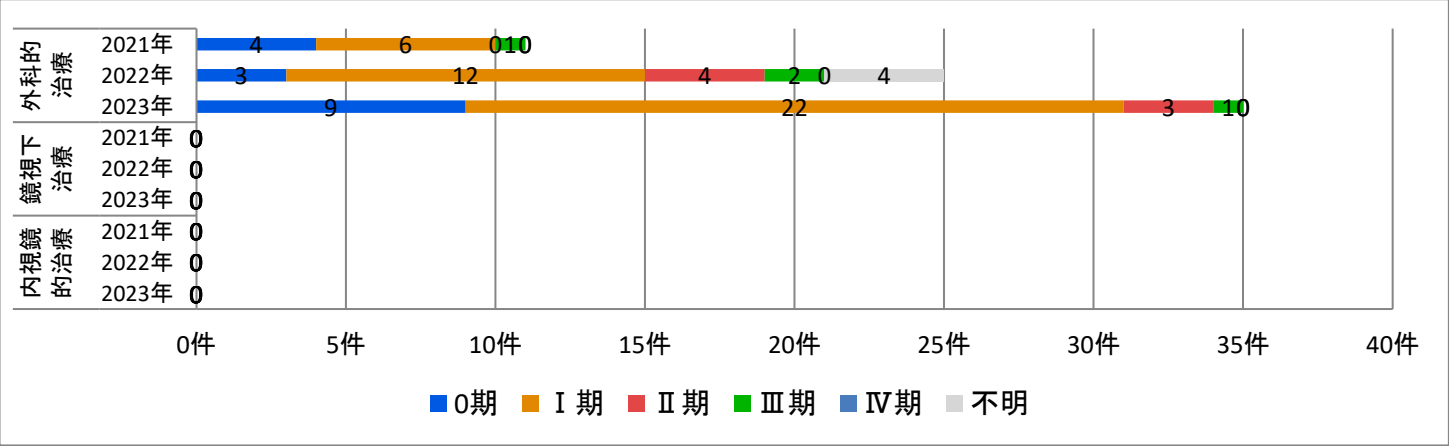
■男女別×年代別 がん登録件数



			~20代	30代	40代	50代	60代	70代	80代~	合計
全体	2021年	件数	0	0	0	4	2	3	4	13
		割合	0%	0%	0%	31%	15%	23%	31%	100%
	2022年	件数	0	1	3	2	4	9	12	31
		割合	0%	3%	10%	6%	13%	29%	39%	100%
	2023年	件数	0	1	0	2	6	12	21	42
		割合	0%	2%	0%	5%	14%	29%	50%	100%
男	2021年	件数	0	0	0	2	2	1	1	6
		割合	0%	0%	0%	33%	33%	17%	17%	100%
	2022年	件数	0	1	3	1	1	6	6	18
		割合	0%	6%	17%	6%	6%	33%	33%	100%
	2023年	件数	0	0	0	2	4	8	14	28
		割合	0%	0%	0%	7%	14%	29%	50%	100%
女	2021年	件数	0	0	0	2	0	2	3	7
		割合	0%	0%	0%	29%	0%	29%	43%	100%
	2022年	件数	0	0	0	1	3	3	6	13
		割合	0%	0%	0%	8%	23%	23%	46%	100%
	2023年	件数	0	1	0	0	2	4	7	14
		割合	0%	7%	0%	0%	14%	29%	50%	100%

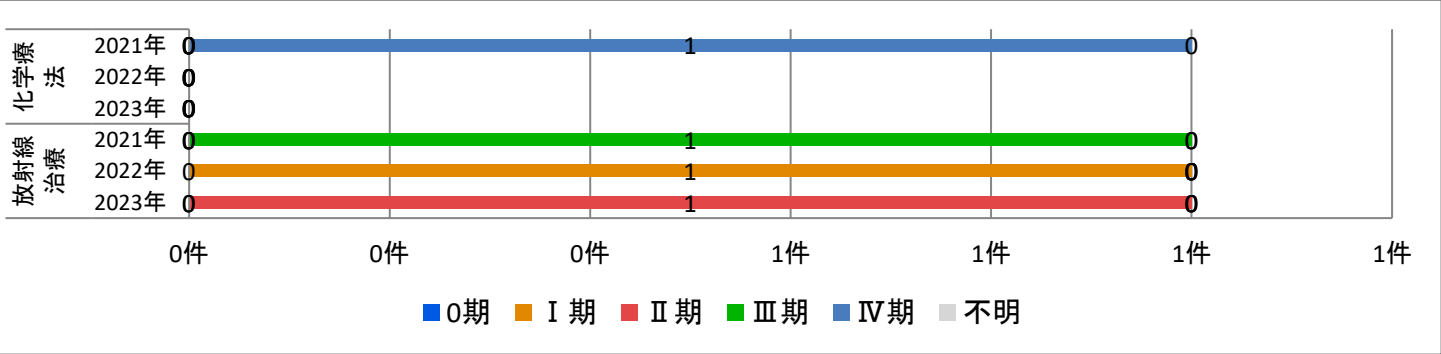
■UICCステージ別(cStage) 初回治療件数

・手術(外科的治療、鏡視下治療、内視鏡的治療)



			0期	I 期	II 期	III期	IV期	不明	合計
外科的治療	2021年	件数	4	6	0	1	0	0	11
		割合	36%	55%	0%	9%	0%	0%	100%
	2022年	件数	3	12	4	2	0	4	25
		割合	12%	48%	16%	8%	0%	16%	100%
	2023年	件数	9	22	3	1	0	0	35
		割合	26%	63%	9%	3%	0%	0%	100%
鏡視下治療	2021年	件数	0	0	0	0	0	0	0
		割合	0%	0%	0%	0%	0%	0%	0%
	2022年	件数	0	0	0	0	0	0	0
		割合	0%	0%	0%	0%	0%	0%	0%
	2023年	件数	0	0	0	0	0	0	0
		割合	0%	0%	0%	0%	0%	0%	0%
内視鏡的治療	2021年	件数	0	0	0	0	0	0	0
		割合	0%	0%	0%	0%	0%	0%	0%
	2022年	件数	0	0	0	0	0	0	0
		割合	0%	0%	0%	0%	0%	0%	0%
	2023年	件数	0	0	0	0	0	0	0
		割合	0%	0%	0%	0%	0%	0%	0%

・化学療法、放射線治療



			0期	I 期	II 期	III期	IV期	不明	合計
化学療法	2021年	件数	0	0	0	0	1	0	1
		割合	0%	0%	0%	0%	100%	0%	100%
	2022年	件数	0	0	0	0	0	0	0
		割合	0%	0%	0%	0%	0%	0%	0%
	2023年	件数	0	0	0	0	0	0	0
		割合	0%	0%	0%	0%	0%	0%	0%
放射線治療	2021年	件数	0	0	0	1	0	0	1
		割合	0%	0%	0%	100%	0%	0%	100%
	2022年	件数	0	1	0	0	0	0	1
		割合	0%	100%	0%	0%	0%	0%	100%
	2023年	件数	0	0	1	0	0	0	1
		割合	0%	0%	100%	0%	0%	0%	100%