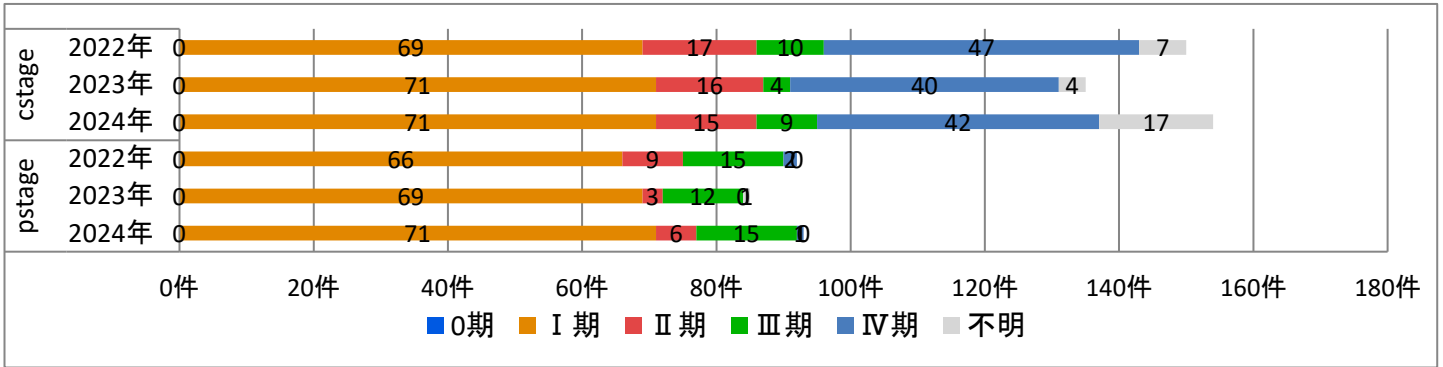


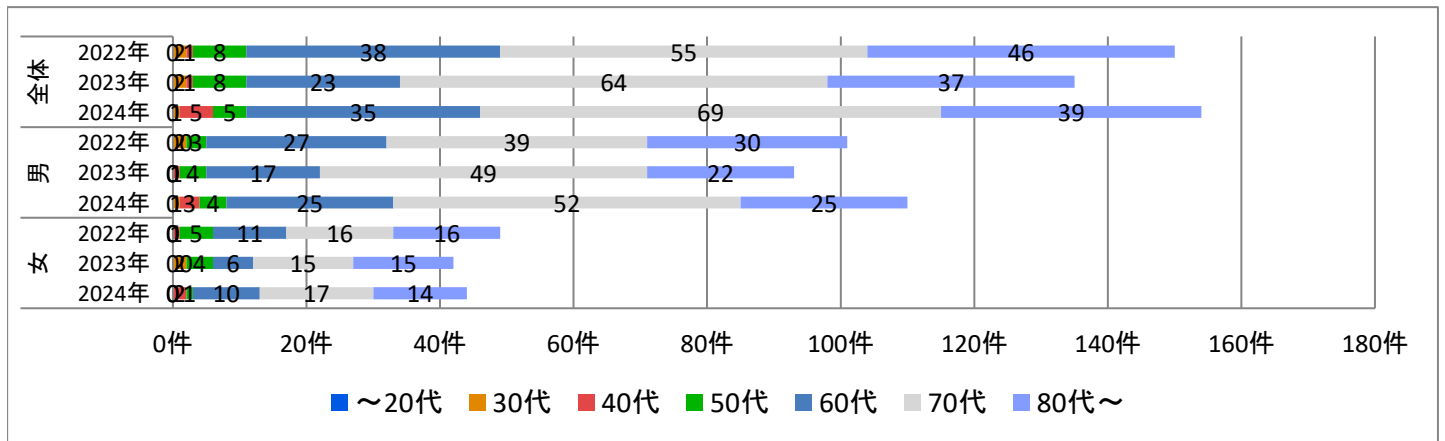
# 部位別詳細 - 胃 -

## ■UICCステージ別 がん登録件数



		0期	I期	II期	III期	IV期	不明	合計	
cStage	2022年	件数	0	69	17	10	47	7	150
		割合	0%	46%	11%	7%	31%	5%	100%
	2023年	件数	0	71	16	4	40	4	135
		割合	0%	53%	12%	3%	30%	3%	100%
	2024年	件数	0	71	15	9	42	17	154
		割合	0%	46%	10%	6%	27%	11%	100%
pStage	2022年	件数	0	66	9	15	2	0	92
		割合	0%	72%	10%	16%	2%	0%	100%
	2023年	件数	0	69	3	12	0	1	85
		割合	0%	81%	4%	14%	0%	1%	100%
	2024年	件数	0	71	6	15	1	0	93
		割合	0%	76%	6%	16%	1%	0%	100%

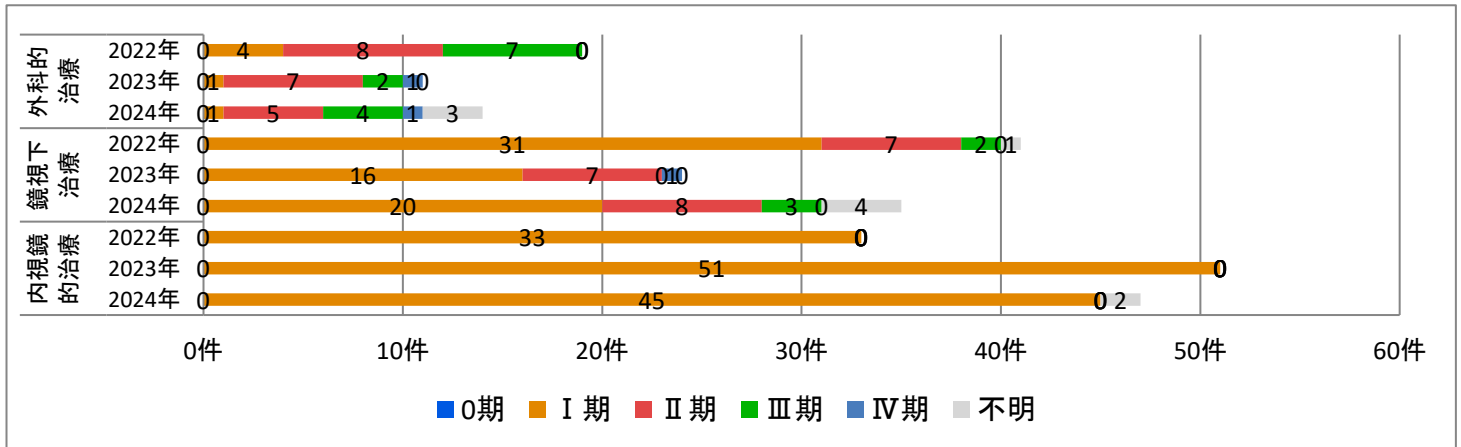
## ■男女別×年代別 がん登録件数



		~20代	30代	40代	50代	60代	70代	80代~	合計	
全体	2022年	件数	0	2	1	8	38	55	46	150
		割合	0%	1%	1%	5%	25%	37%	31%	100%
	2023年	件数	0	2	1	8	23	64	37	135
		割合	0%	1%	1%	6%	17%	47%	27%	100%
	2024年	件数	0	1	5	5	35	69	39	154
		割合	0%	1%	3%	3%	23%	45%	25%	100%
男	2022年	件数	0	2	0	3	27	39	30	101
		割合	0%	2%	0%	3%	27%	39%	30%	100%
	2023年	件数	0	0	1	4	17	49	22	93
		割合	0%	0%	1%	4%	18%	53%	24%	100%
	2024年	件数	0	1	3	4	25	52	25	110
		割合	0%	1%	3%	4%	23%	47%	23%	100%
女	2022年	件数	0	0	1	5	11	16	16	49
		割合	0%	0%	2%	10%	22%	33%	33%	100%
	2023年	件数	0	2	0	4	6	15	15	42
		割合	0%	5%	0%	10%	14%	36%	36%	100%
	2024年	件数	0	0	2	1	10	17	14	44
		割合	0%	0%	5%	2%	23%	39%	32%	100%

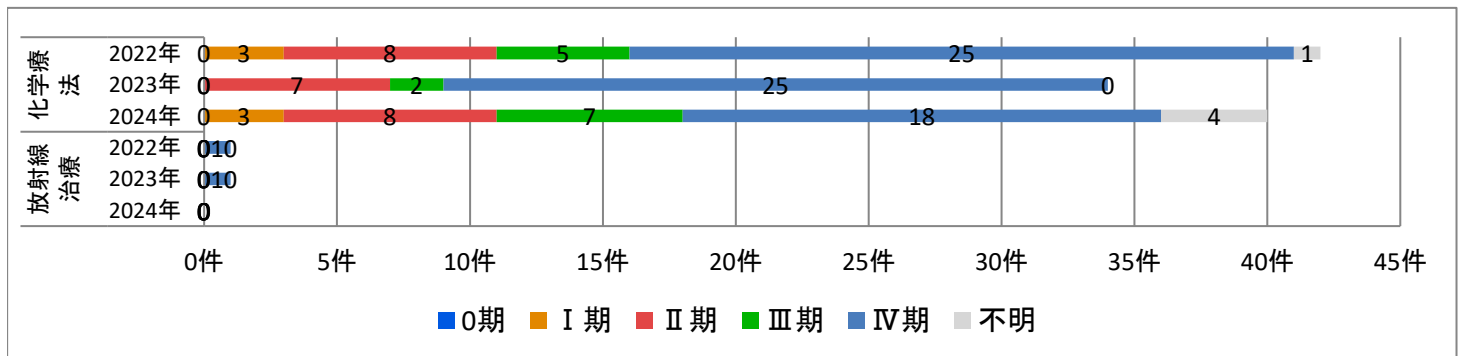
■UICCステージ別(cStage) 初回治療件数

・手術(外科的治療、鏡視下治療、内視鏡的治療)



		0期	I期	II期	III期	IV期	不明	合計	
外科的治療	2022年	件数	0	4	8	7	0	0	19
		割合	0%	21%	42%	37%	0%	0%	100%
	2023年	件数	0	1	7	2	1	0	11
		割合	0%	9%	64%	18%	9%	0%	100%
	2024年	件数	0	1	5	4	1	3	14
		割合	0%	7%	36%	29%	7%	21%	100%
鏡視下治療	2022年	件数	0	31	7	2	0	1	41
		割合	0%	76%	17%	5%	0%	2%	100%
	2023年	件数	0	16	7	0	1	0	24
		割合	0%	67%	29%	0%	4%	0%	100%
	2024年	件数	0	20	8	3	0	4	35
		割合	0%	57%	23%	9%	0%	11%	100%
内視鏡的治療	2022年	件数	0	33	0	0	0	0	33
		割合	0%	100%	0%	0%	0%	0%	100%
	2023年	件数	0	51	0	0	0	0	51
		割合	0%	100%	0%	0%	0%	0%	100%
	2024年	件数	0	45	0	0	0	2	47
		割合	0%	96%	0%	0%	0%	4%	100%

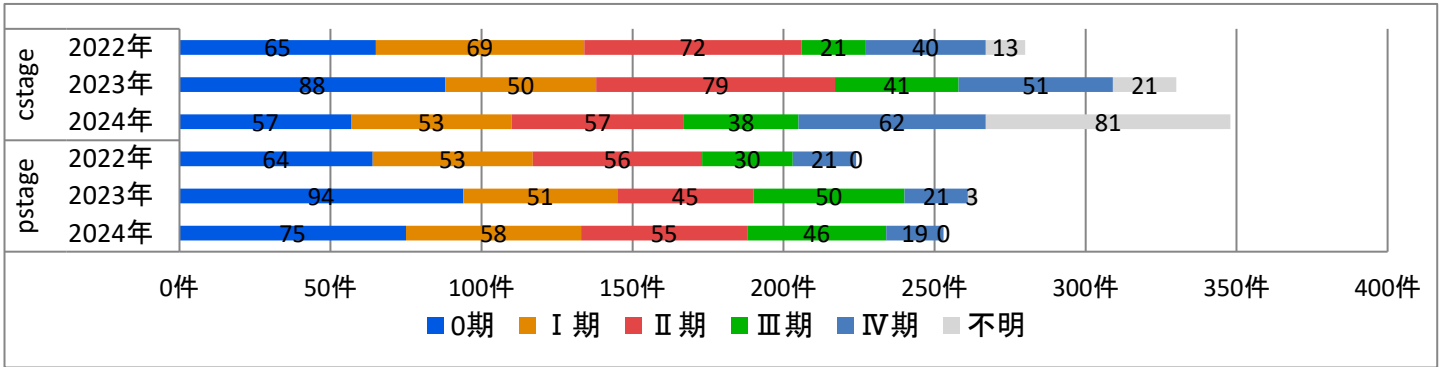
・化学療法、放射線治療



		0期	I期	II期	III期	IV期	不明	合計	
化学療法	2022年	件数	0	3	8	5	25	1	42
		割合	0%	7%	19%	12%	60%	2%	100%
	2023年	件数	0	0	7	2	25	0	34
		割合	0%	0%	21%	6%	74%	0%	100%
	2024年	件数	0	3	8	7	18	4	40
		割合	0%	8%	20%	18%	45%	10%	100%
放射線治療	2022年	件数	0	0	0	0	1	0	1
		割合	0%	0%	0%	0%	100%	0%	100%
	2023年	件数	0	0	0	0	1	0	1
		割合	0%	0%	0%	0%	100%	0%	100%
	2024年	件数	0	0	0	0	0	0	0
		割合	0%	0%	0%	0%	0%	0%	0%

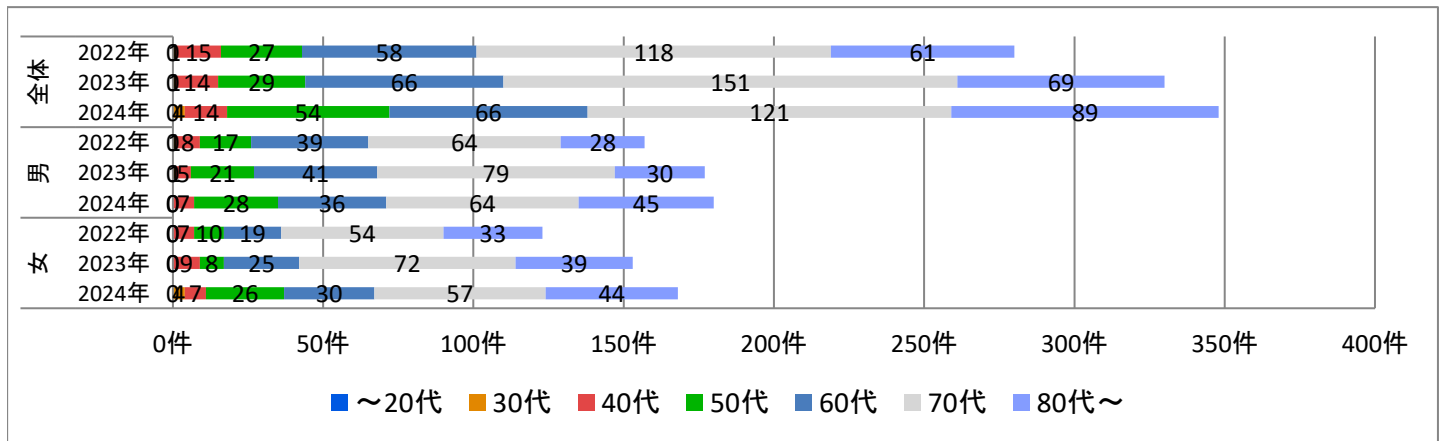
# 部位別詳細 - 大腸 -

## ■UICCステージ別 がん登録件数



Stage	Year	Item	0期	I期	II期	III期	IV期	不明	合計
			件数	割合	件数	割合	件数	割合	件数
cStage	2022年	件数	65	69	72	21	40	13	280
		割合	23%	25%	26%	8%	14%	5%	100%
	2023年	件数	88	50	79	41	51	21	330
		割合	27%	15%	24%	12%	15%	6%	100%
	2024年	件数	57	53	57	38	62	81	348
		割合	16%	15%	16%	11%	18%	23%	100%
pStage	2022年	件数	64	53	56	30	21	0	224
		割合	29%	24%	25%	13%	9%	0%	100%
	2023年	件数	94	51	45	50	21	3	264
		割合	36%	19%	17%	19%	8%	1%	100%
	2024年	件数	75	58	55	46	19	0	253
		割合	30%	23%	22%	18%	8%	0%	100%

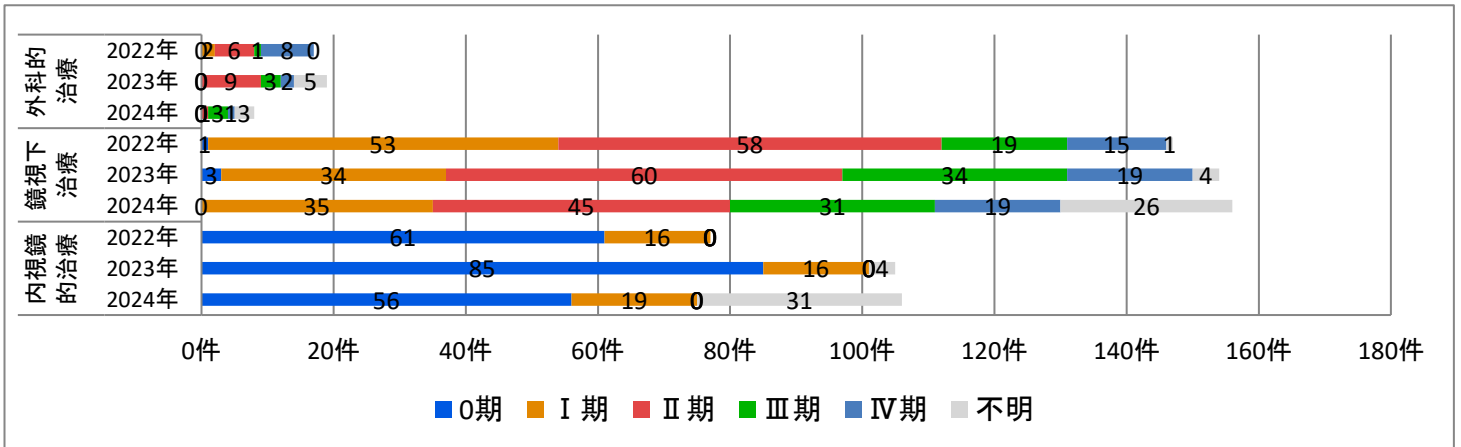
## ■男女別×年代別 がん登録件数



Group	Year	Item	~20代	30代	40代	50代	60代	70代	80代~	合計
			件数	割合	件数	割合	件数	割合	件数	割合
全体	2022年	件数	0	1	15	27	58	118	61	280
		割合	0%	0%	5%	10%	21%	42%	22%	100%
	2023年	件数	0	1	14	29	66	151	69	330
		割合	0%	0%	4%	9%	20%	46%	21%	100%
	2024年	件数	0	4	14	54	66	121	89	348
		割合	0%	1%	4%	16%	19%	35%	26%	100%
男	2022年	件数	0	1	8	17	39	64	28	157
		割合	0%	1%	5%	11%	25%	41%	18%	100%
	2023年	件数	0	1	5	21	41	79	30	177
		割合	0%	1%	3%	12%	23%	45%	17%	100%
	2024年	件数	0	0	7	28	36	64	45	180
		割合	0%	0%	4%	16%	20%	36%	25%	100%
女	2022年	件数	0	0	7	10	19	54	33	123
		割合	0%	0%	6%	8%	15%	44%	27%	100%
	2023年	件数	0	0	9	8	25	72	39	153
		割合	0%	0%	6%	5%	16%	47%	25%	100%
	2024年	件数	0	4	7	26	30	57	44	168
		割合	0%	2%	4%	15%	18%	34%	26%	100%

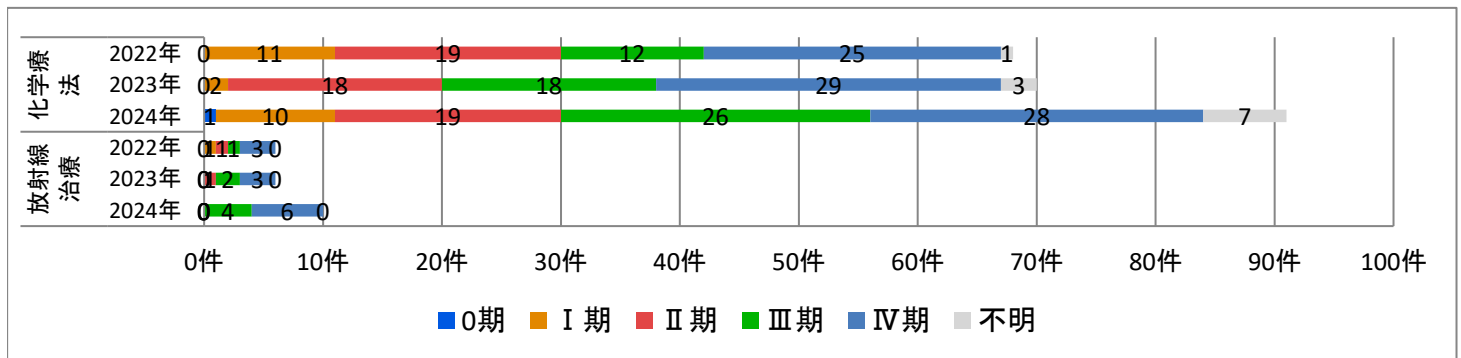
■UICCステージ別(cStage) 初回治療件数

・手術(外科的治療、鏡視下治療、内視鏡的治療)



		0期	I期	II期	III期	IV期	不明	合計	
外科的治療	2022年	件数	0	2	6	1	8	0	17
		割合	0%	12%	35%	6%	47%	0%	100%
	2023年	件数	0	0	9	3	2	5	19
		割合	0%	0%	47%	16%	11%	26%	100%
	2024年	件数	0	0	1	3	1	3	8
		割合	0%	0%	13%	38%	13%	38%	100%
鏡視下治療	2022年	件数	1	53	58	19	15	1	147
		割合	1%	36%	39%	13%	10%	1%	100%
	2023年	件数	3	34	60	34	19	4	154
		割合	2%	22%	39%	22%	12%	3%	100%
	2024年	件数	0	35	45	31	19	26	156
		割合	0%	22%	29%	20%	12%	17%	100%
内視鏡的治療	2022年	件数	61	16	0	0	0	0	77
		割合	79%	21%	0%	0%	0%	0%	100%
	2023年	件数	85	16	0	0	0	4	105
		割合	81%	15%	0%	0%	0%	4%	100%
	2024年	件数	56	19	0	0	0	31	106
		割合	53%	18%	0%	0%	0%	29%	100%

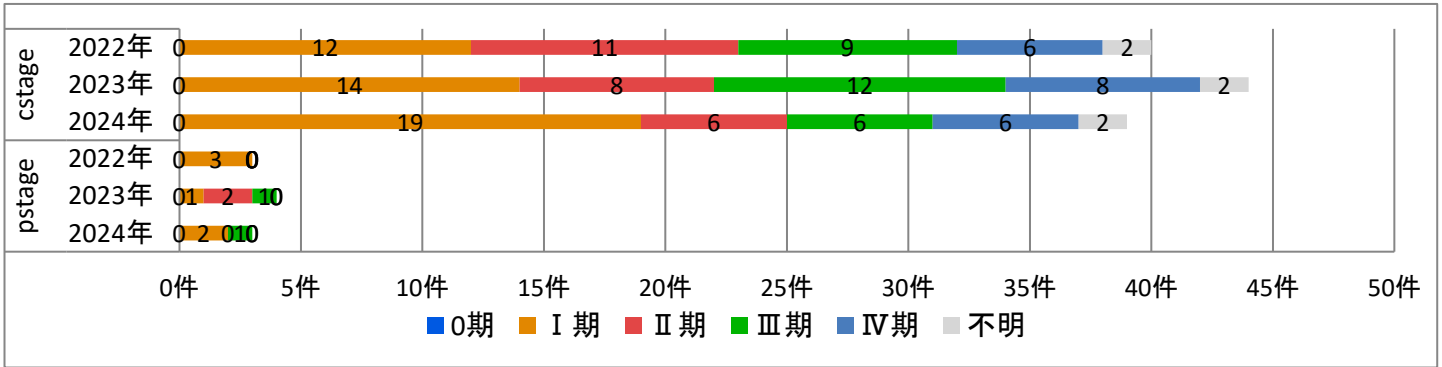
・化学療法、放射線治療



		0期	I期	II期	III期	IV期	不明	合計	
化学療法	2022年	件数	0	11	19	12	25	1	68
		割合	0%	16%	28%	18%	37%	1%	100%
	2023年	件数	0	2	18	18	29	3	70
		割合	0%	3%	26%	26%	41%	4%	100%
	2024年	件数	1	10	19	26	28	7	91
		割合	1%	11%	21%	29%	31%	8%	100%
放射線治療	2022年	件数	0	1	1	1	3	0	6
		割合	0%	17%	17%	17%	50%	0%	100%
	2023年	件数	0	0	1	2	3	0	6
		割合	0%	0%	17%	33%	50%	0%	100%
	2024年	件数	0	0	0	4	6	0	10
		割合	0%	0%	0%	40%	60%	0%	100%

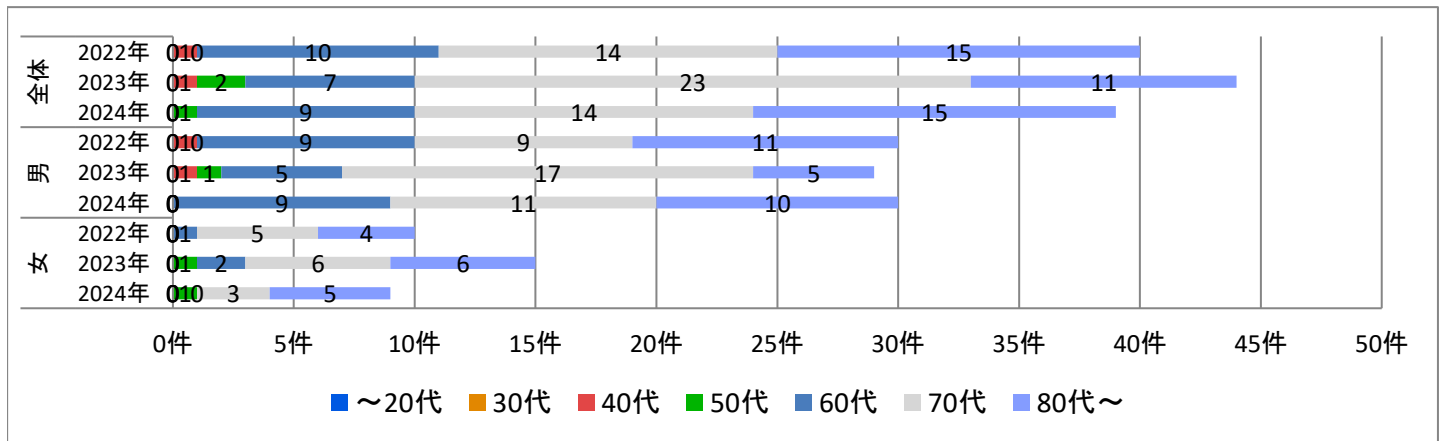
# 部位別詳細 - 肝 -

## ■UICCステージ別 がん登録件数



			0期	I期	II期	III期	IV期	不明	合計
cStage	2022年	件数	0	12	11	9	6	2	40
		割合	0%	30%	28%	23%	15%	5%	100%
	2023年	件数	0	14	8	12	8	2	44
		割合	0%	32%	18%	27%	18%	5%	100%
	2024年	件数	0	19	6	6	6	2	39
		割合	0%	49%	15%	15%	15%	5%	100%
pStage	2022年	件数	0	3	0	0	0	0	3
		割合	0%	100%	0%	0%	0%	0%	100%
	2023年	件数	0	1	2	1	0	0	4
		割合	0%	25%	50%	25%	0%	0%	100%
	2024年	件数	0	2	0	1	0	0	3
		割合	0%	67%	0%	33%	0%	0%	100%

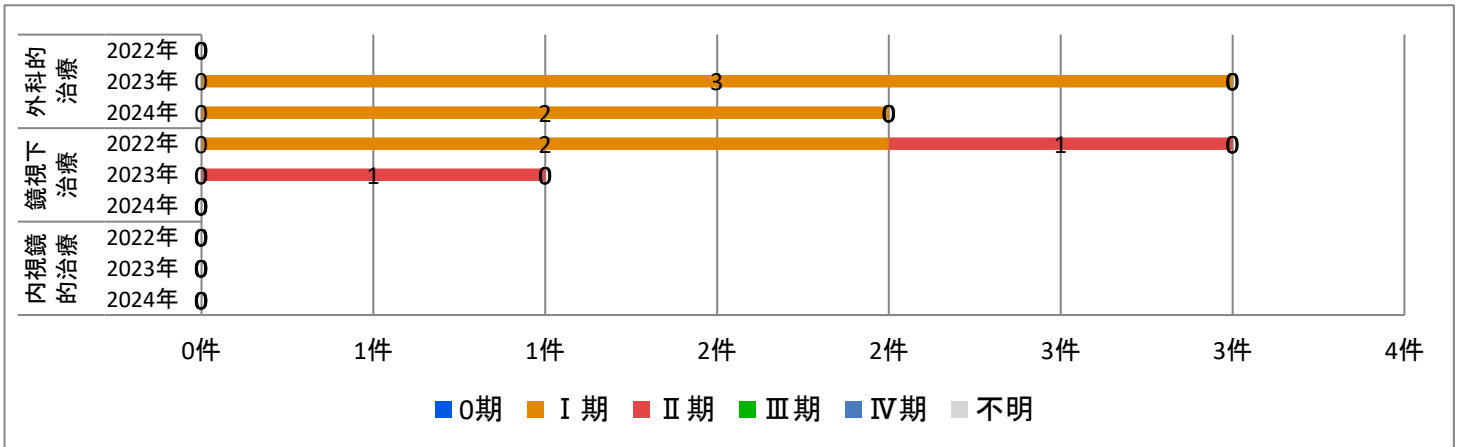
## ■男女別×年代別 がん登録件数



			~20代	30代	40代	50代	60代	70代	80代~	合計
全体	2022年	件数	0	0	1	0	10	14	15	40
		割合	0%	0%	3%	0%	25%	35%	38%	100%
	2023年	件数	0	0	1	2	7	23	11	44
		割合	0%	0%	2%	5%	16%	52%	25%	100%
	2024年	件数	0	0	0	1	9	14	15	39
		割合	0%	0%	0%	3%	23%	36%	38%	100%
男	2022年	件数	0	0	1	0	9	9	11	30
		割合	0%	0%	3%	0%	30%	30%	37%	100%
	2023年	件数	0	0	1	1	5	17	5	29
		割合	0%	0%	3%	3%	17%	59%	17%	100%
	2024年	件数	0	0	0	0	9	11	10	30
		割合	0%	0%	0%	0%	30%	37%	33%	100%
女	2022年	件数	0	0	0	0	1	5	4	10
		割合	0%	0%	0%	0%	10%	50%	40%	100%
	2023年	件数	0	0	0	1	2	6	6	15
		割合	0%	0%	0%	7%	13%	40%	40%	100%
	2024年	件数	0	0	0	1	0	3	5	9
		割合	0%	0%	0%	11%	0%	33%	56%	100%

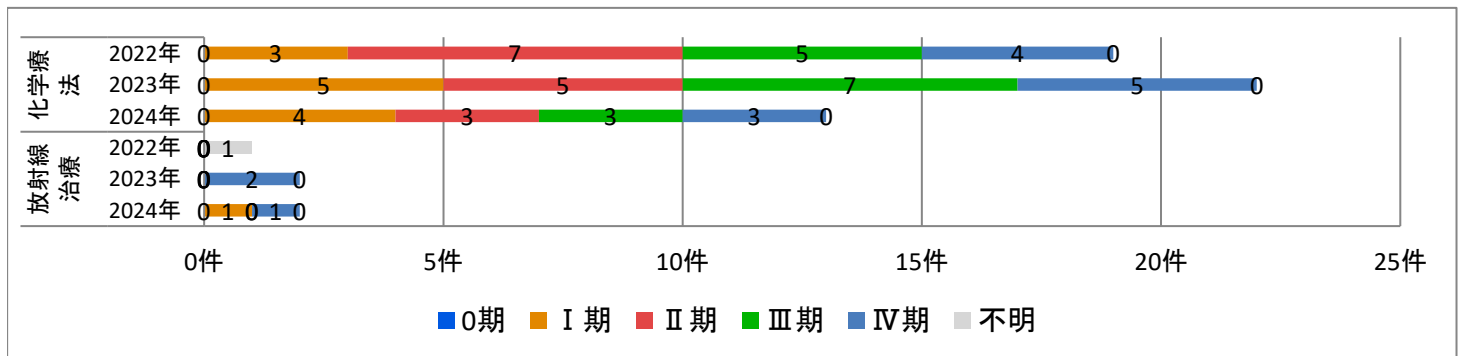
■UICCステージ別(cStage) 初回治療件数

・手術(外科的治療、鏡視下治療、内視鏡的治療)



		0期	I期	II期	III期	IV期	不明	合計	
外科的治療	2022年	件数	0	0	0	0	0	0	0
		割合	0%	0%	0%	0%	0%	0%	0%
	2023年	件数	0	3	0	0	0	0	3
		割合	0%	100%	0%	0%	0%	0%	100%
	2024年	件数	0	2	0	0	0	0	2
		割合	0%	100%	0%	0%	0%	0%	100%
鏡視下治療	2022年	件数	0	2	1	0	0	0	3
		割合	0%	67%	33%	0%	0%	0%	100%
	2023年	件数	0	0	1	0	0	0	1
		割合	0%	0%	100%	0%	0%	0%	100%
	2024年	件数	0	0	0	0	0	0	0
		割合	0%	0%	0%	0%	0%	0%	0%
内視鏡的治療	2022年	件数	0	0	0	0	0	0	0
		割合	0%	0%	0%	0%	0%	0%	0%
	2023年	件数	0	0	0	0	0	0	0
		割合	0%	0%	0%	0%	0%	0%	0%
	2024年	件数	0	0	0	0	0	0	0
		割合	0%	0%	0%	0%	0%	0%	0%

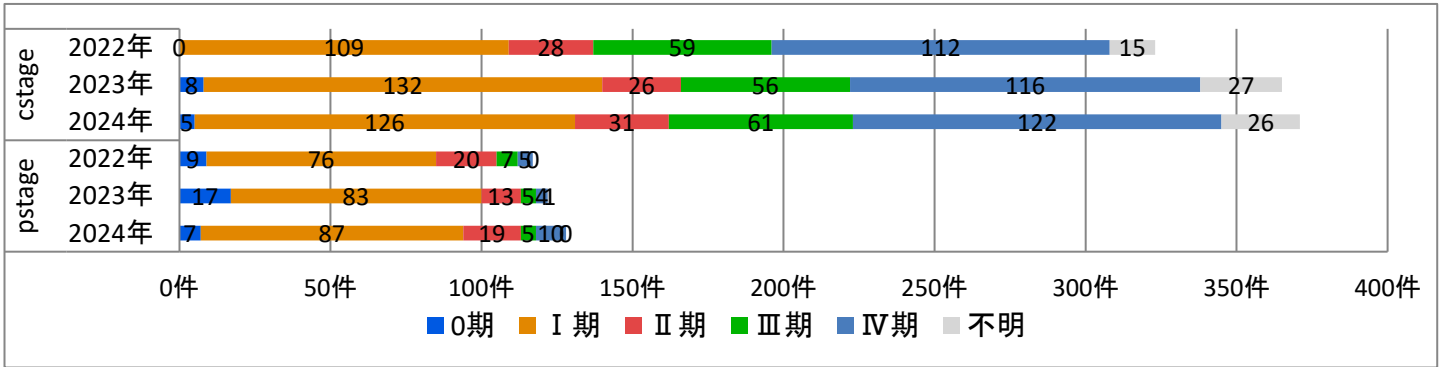
・化学療法、放射線治療



		0期	I期	II期	III期	IV期	不明	合計	
化学療法	2022年	件数	0	3	7	5	4	0	19
		割合	0%	16%	37%	26%	21%	0%	100%
	2023年	件数	0	5	5	7	5	0	22
		割合	0%	23%	23%	32%	23%	0%	100%
	2024年	件数	0	4	3	3	3	0	13
		割合	0%	31%	23%	23%	23%	0%	100%
放射線治療	2022年	件数	0	0	0	0	0	1	1
		割合	0%	0%	0%	0%	0%	100%	100%
	2023年	件数	0	0	0	0	2	0	2
		割合	0%	0%	0%	0%	100%	0%	100%
	2024年	件数	0	1	0	0	1	0	2
		割合	0%	50%	0%	0%	50%	0%	100%

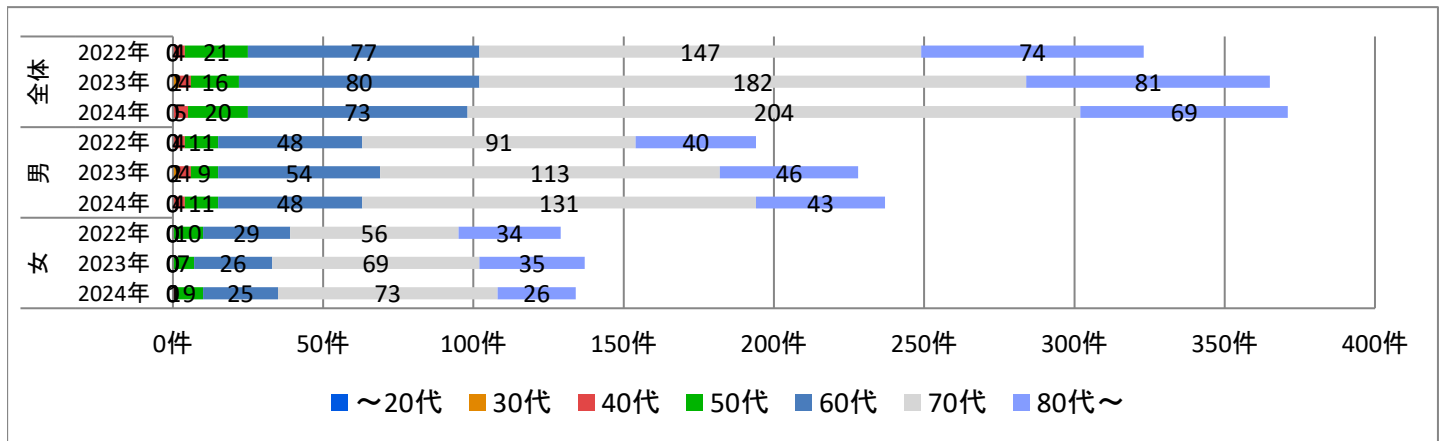
# 部位別詳細 - 肺 -

## ■UICCステージ別 がん登録件数



			0期	I期	II期	III期	IV期	不明	合計
cStage	2022年	件数	0	109	28	59	112	15	323
		割合	0%	34%	9%	18%	35%	5%	100%
	2023年	件数	8	132	26	56	116	27	365
		割合	2%	36%	7%	15%	32%	7%	100%
	2024年	件数	5	126	31	61	122	26	371
		割合	1%	34%	8%	16%	33%	7%	100%
pStage	2022年	件数	9	76	20	7	5	0	117
		割合	8%	65%	17%	6%	4%	0%	100%
	2023年	件数	17	83	13	5	4	1	123
		割合	14%	67%	11%	4%	3%	1%	100%
	2024年	件数	7	87	19	5	10	0	128
		割合	5%	68%	15%	4%	8%	0%	100%

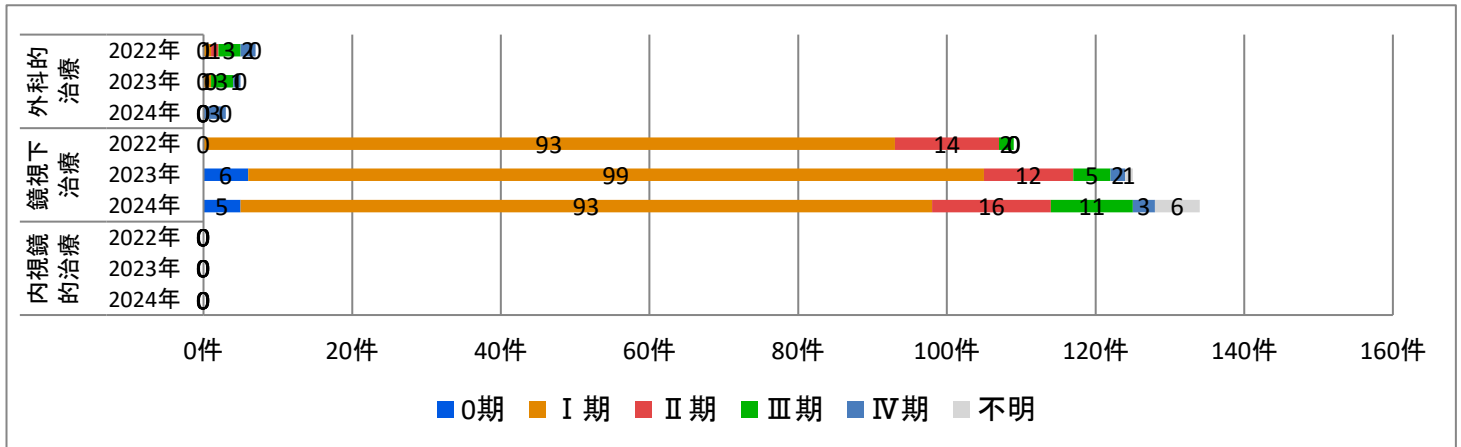
## ■男女別×年代別 がん登録件数



			~20代	30代	40代	50代	60代	70代	80代~	合計
全体	2022年	件数	0	0	4	21	77	147	74	323
		割合	0%	0%	1%	7%	24%	46%	23%	100%
	2023年	件数	0	2	4	16	80	182	81	365
		割合	0%	1%	1%	4%	22%	50%	22%	100%
	2024年	件数	0	0	5	20	73	204	69	371
		割合	0%	0%	1%	5%	20%	55%	19%	100%
男	2022年	件数	0	0	4	11	48	91	40	194
		割合	0%	0%	2%	6%	25%	47%	21%	100%
	2023年	件数	0	2	4	9	54	113	46	228
		割合	0%	1%	2%	4%	24%	50%	20%	100%
	2024年	件数	0	0	4	11	48	131	43	237
		割合	0%	0%	2%	5%	20%	55%	18%	100%
女	2022年	件数	0	0	0	10	29	56	34	129
		割合	0%	0%	0%	8%	22%	43%	26%	100%
	2023年	件数	0	0	0	7	26	69	35	137
		割合	0%	0%	0%	5%	19%	50%	26%	100%
	2024年	件数	0	0	1	9	25	73	26	134
		割合	0%	0%	1%	7%	19%	54%	19%	100%

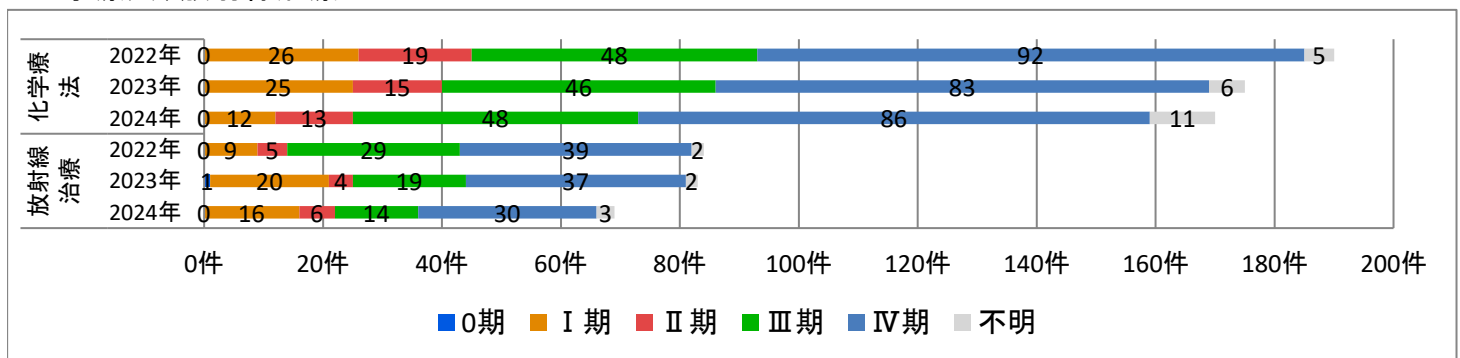
■UICCステージ別(cStage) 初回治療件数

・手術(外科的治療、鏡視下治療、内視鏡的治療)



		0期	I期	II期	III期	IV期	不明	合計	
外科的治療	2022年	件数	0	1	1	3	2	0	7
		割合	0%	14%	14%	43%	29%	0%	100%
	2023年	件数	0	1	0	3	1	0	5
		割合	0%	20%	0%	60%	20%	0%	100%
	2024年	件数	0	0	0	0	3	0	3
		割合	0%	0%	0%	0%	100%	0%	100%
鏡視下治療	2022年	件数	0	93	14	2	0	0	109
		割合	0%	85%	13%	2%	0%	0%	100%
	2023年	件数	6	99	12	5	2	1	125
		割合	5%	79%	10%	4%	2%	1%	100%
	2024年	件数	5	93	16	11	3	6	134
		割合	4%	69%	12%	8%	2%	4%	100%
内視鏡的治療	2022年	件数	0	0	0	0	0	0	0
		割合	0%	0%	0%	0%	0%	0%	0%
	2023年	件数	0	0	0	0	0	0	0
		割合	0%	0%	0%	0%	0%	0%	0%
	2024年	件数	0	0	0	0	0	0	0
		割合	0%	0%	0%	0%	0%	0%	0%

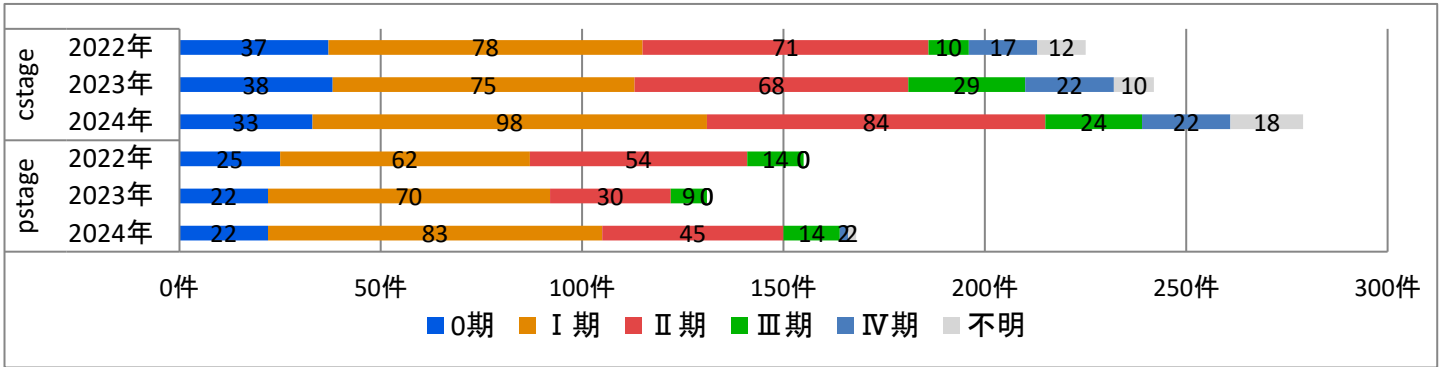
・化学療法、放射線治療



		0期	I期	II期	III期	IV期	不明	合計	
化学療法	2022年	件数	0	26	19	48	92	5	190
		割合	0%	14%	10%	25%	48%	3%	100%
	2023年	件数	0	25	15	46	83	6	175
		割合	0%	14%	9%	26%	47%	3%	100%
	2024年	件数	0	12	13	48	86	11	170
		割合	0%	7%	8%	28%	51%	6%	100%
放射線治療	2022年	件数	0	9	5	29	39	2	84
		割合	0%	11%	6%	35%	46%	2%	100%
	2023年	件数	1	20	4	19	37	2	83
		割合	1%	24%	5%	23%	45%	2%	100%
	2024年	件数	0	16	6	14	30	3	69
		割合	0%	23%	9%	20%	43%	4%	100%

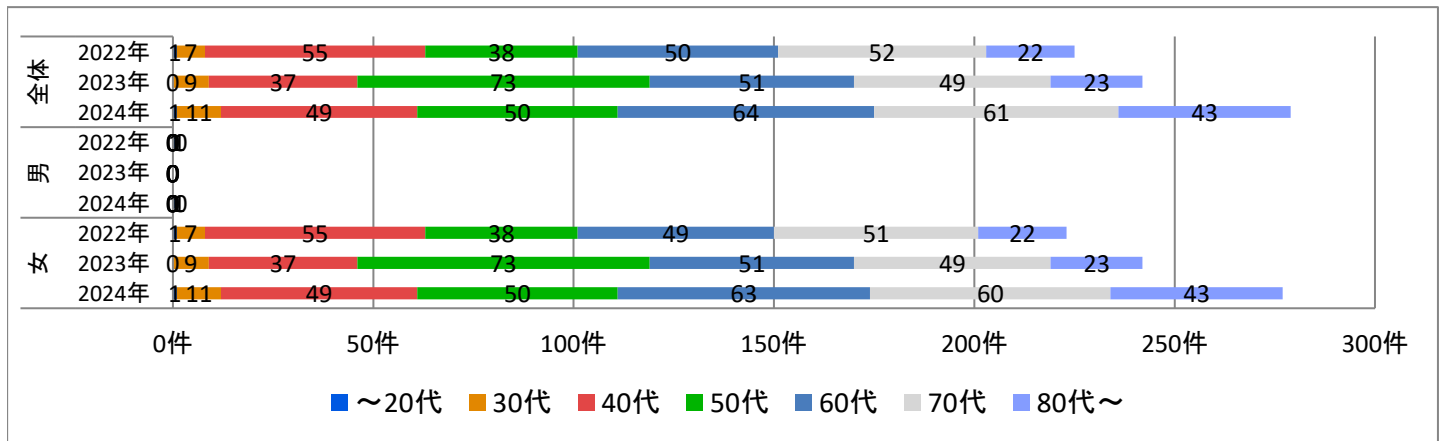
# 部位別詳細 - 乳房 -

## ■UICCステージ別 がん登録件数



Stage	Year	Item	0期	I期	II期	III期	IV期	不明	合計
			件数	割合	件数	割合	件数	割合	件数
cStage	2022年	件数	37	78	71	10	17	12	225
		割合	16%	35%	32%	4%	8%	5%	100%
	2023年	件数	38	75	68	29	22	10	242
		割合	16%	31%	28%	12%	9%	4%	100%
	2024年	件数	33	98	84	24	22	18	279
		割合	12%	35%	30%	9%	8%	6%	100%
pStage	2022年	件数	25	62	54	14	0	0	155
		割合	16%	40%	35%	9%	0%	0%	100%
	2023年	件数	22	70	30	9	0	0	131
		割合	17%	53%	23%	7%	0%	0%	100%
	2024年	件数	22	83	45	14	2	2	168
		割合	13%	49%	27%	8%	1%	1%	100%

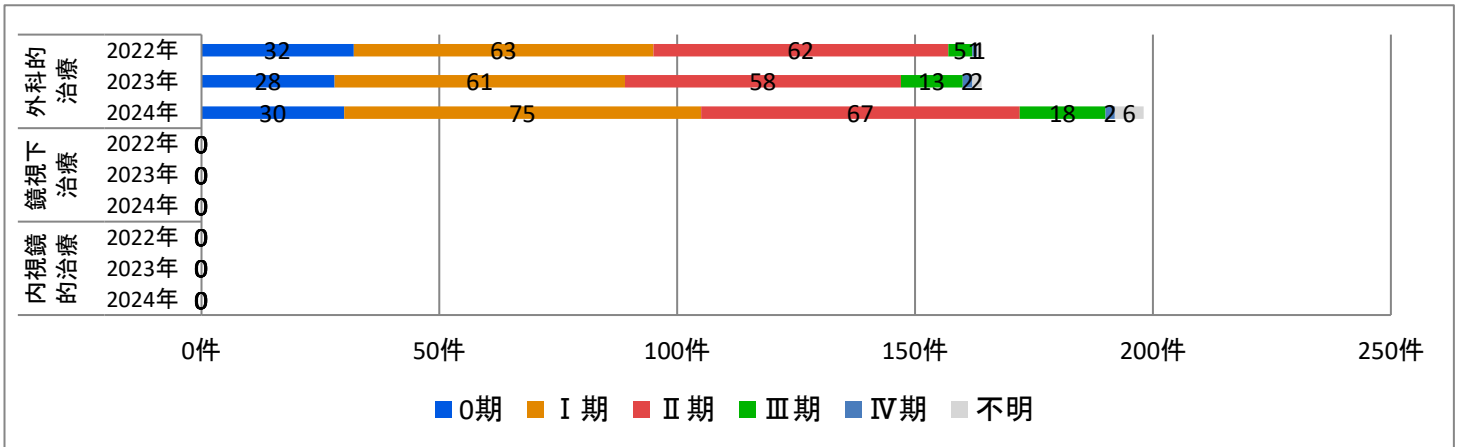
## ■男女別×年代別 がん登録件数



Category	Year	Item	~20代	30代	40代	50代	60代	70代	80代~	合計
			件数	割合	件数	割合	件数	割合	件数	割合
全体	2022年	件数	1	7	55	38	50	52	22	225
		割合	0%	3%	24%	17%	22%	23%	10%	100%
	2023年	件数	0	9	37	73	51	49	23	242
		割合	0%	4%	15%	30%	21%	20%	10%	100%
	2024年	件数	1	11	49	50	64	61	43	279
		割合	0%	4%	18%	18%	23%	22%	15%	100%
男	2022年	件数	0	0	0	0	1	1	0	2
		割合	0%	0%	0%	0%	50%	50%	0%	100%
	2023年	件数	0	0	0	0	0	0	0	0
		割合	0%	0%	0%	0%	0%	0%	0%	0%
	2024年	件数	0	0	0	0	1	1	0	2
		割合	0%	0%	0%	0%	50%	50%	0%	100%
女	2022年	件数	1	7	55	38	49	51	22	223
		割合	0%	3%	25%	17%	22%	23%	10%	100%
	2023年	件数	0	9	37	73	51	49	23	242
		割合	0%	4%	15%	30%	21%	20%	10%	100%
	2024年	件数	1	11	49	50	63	60	43	277
		割合	0%	4%	18%	18%	23%	22%	16%	100%

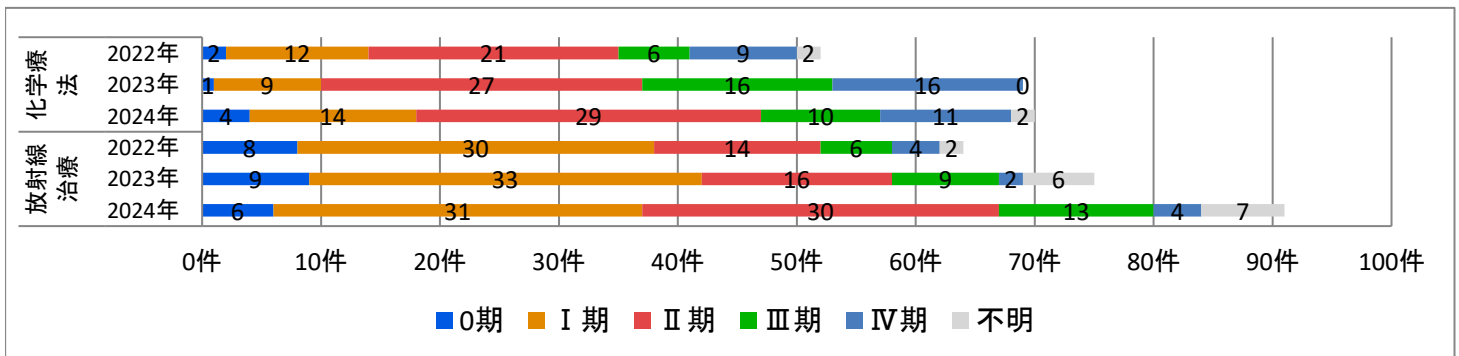
■UICCステージ別(cStage) 初回治療件数

・手術(外科的治療、鏡視下治療、内視鏡的治療)



		0期	I期	II期	III期	IV期	不明	合計	
外科的治療	2022年	件数	32	63	62	5	1	1	164
		割合	20%	38%	38%	3%	1%	1%	100%
	2023年	件数	28	61	58	13	2	2	164
		割合	17%	37%	35%	8%	1%	1%	100%
	2024年	件数	30	75	67	18	2	6	198
		割合	15%	38%	34%	9%	1%	3%	100%
鏡視下治療	2022年	件数	0	0	0	0	0	0	0
		割合	0%	0%	0%	0%	0%	0%	0%
	2023年	件数	0	0	0	0	0	0	0
		割合	0%	0%	0%	0%	0%	0%	0%
	2024年	件数	0	0	0	0	0	0	0
		割合	0%	0%	0%	0%	0%	0%	0%
内視鏡的治療	2022年	件数	0	0	0	0	0	0	0
		割合	0%	0%	0%	0%	0%	0%	0%
	2023年	件数	0	0	0	0	0	0	0
		割合	0%	0%	0%	0%	0%	0%	0%
	2024年	件数	0	0	0	0	0	0	0
		割合	0%	0%	0%	0%	0%	0%	0%

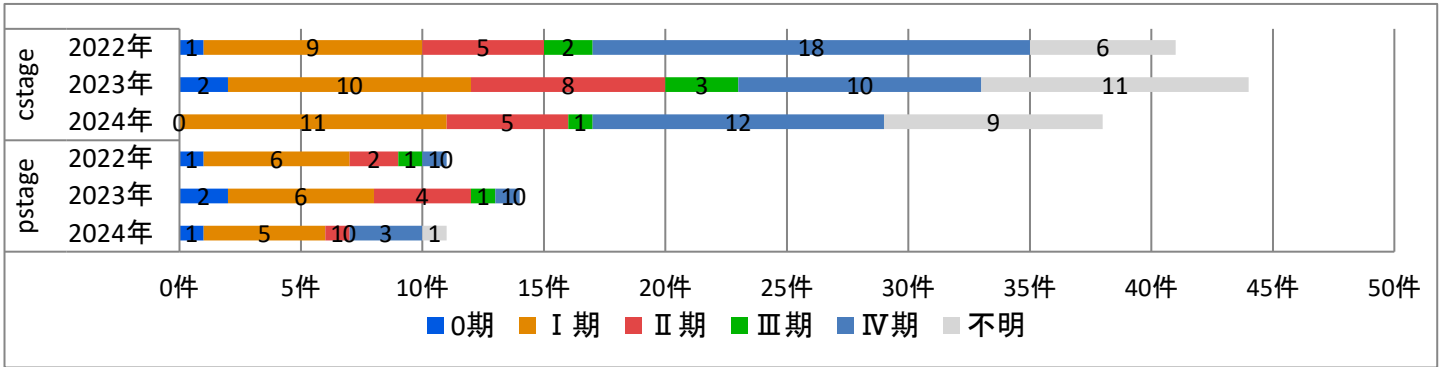
・化学療法、放射線治療



		0期	I期	II期	III期	IV期	不明	合計	
化学療法	2022年	件数	2	12	21	6	9	2	52
		割合	4%	23%	40%	12%	17%	4%	100%
	2023年	件数	1	9	27	16	16	0	69
		割合	1%	13%	39%	23%	23%	0%	100%
	2024年	件数	4	14	29	10	11	2	70
		割合	6%	20%	41%	14%	16%	3%	100%
放射線治療	2022年	件数	8	30	14	6	4	2	64
		割合	13%	47%	22%	9%	6%	3%	100%
	2023年	件数	9	33	16	9	2	6	75
		割合	12%	44%	21%	12%	3%	8%	100%
	2024年	件数	6	31	30	13	4	7	91
		割合	7%	34%	33%	14%	4%	8%	100%

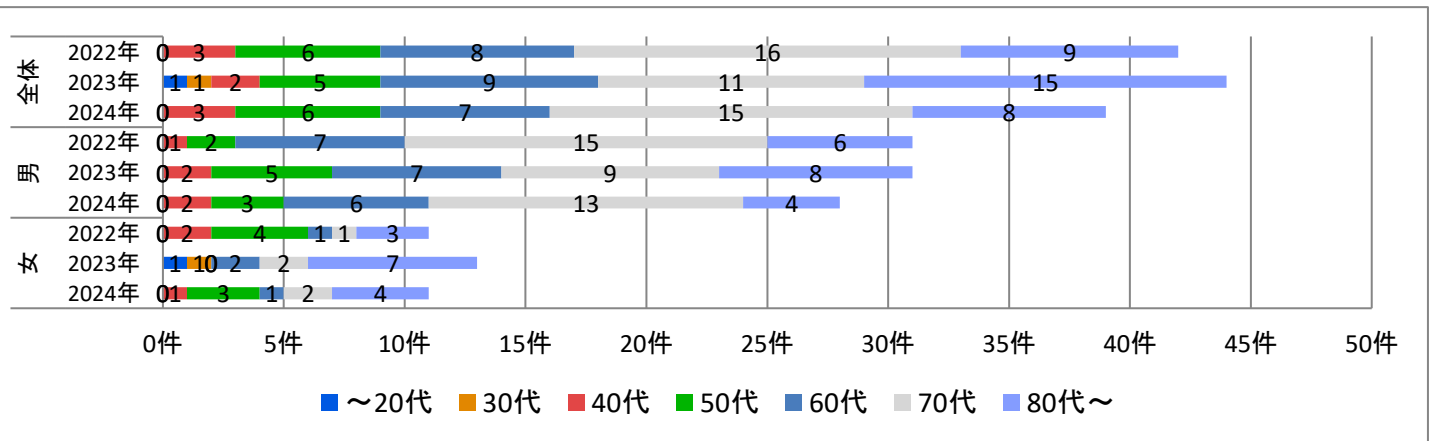
# 部位別詳細 - 口腔・咽頭 -

## ■UICCステージ別 がん登録件数



Stage	Year	Item	0期	I期	II期	III期	IV期	不明	合計	
			件数	割合	件数	割合	件数	割合	件数	割合
cStage	2022年	件数	1	9	5	2	18	6	41	
		割合	2%	22%	12%	5%	44%	15%	100%	
	2023年	件数	2	10	8	3	10	11	44	
		割合	5%	23%	18%	7%	23%	25%	100%	
	2024年	件数	0	11	5	1	12	9	38	
		割合	0%	29%	13%	3%	32%	24%	100%	
pStage	2022年	件数	1	6	2	1	1	0	11	
		割合	9%	55%	18%	9%	9%	0%	100%	
	2023年	件数	2	6	4	1	1	0	14	
		割合	14%	43%	29%	7%	7%	0%	100%	
	2024年	件数	1	5	1	0	3	1	11	
		割合	9%	45%	9%	0%	27%	9%	100%	

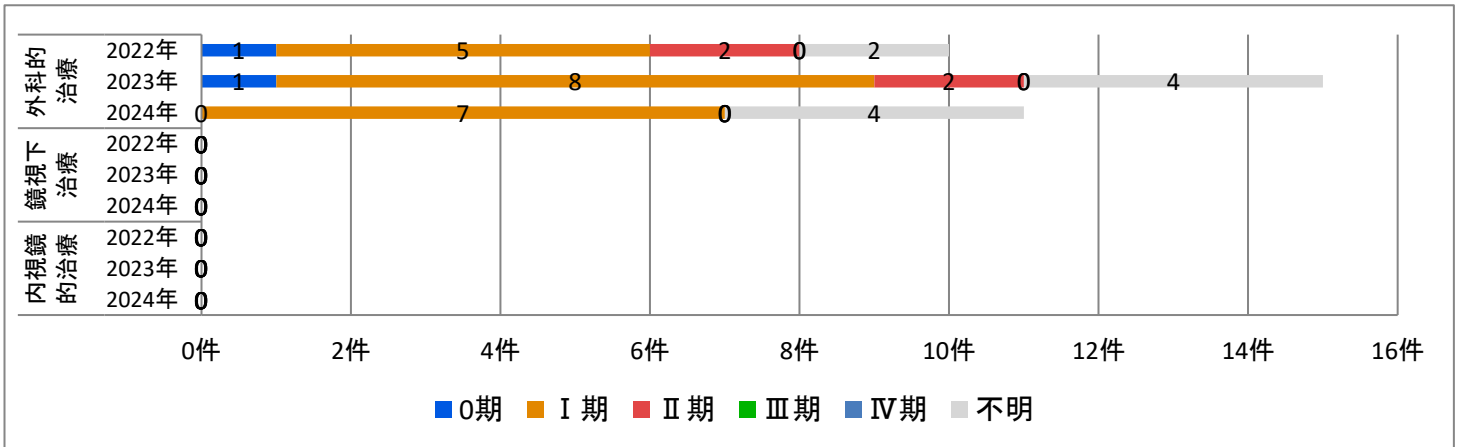
## ■男女別×年代別 がん登録件数



Category	Year	Item	~20代	30代	40代	50代	60代	70代	80代~	合計	
			件数	割合	件数	割合	件数	割合	件数	割合	件数
全体	2022年	件数	0	0	3	6	8	16	9	42	
		割合	0%	0%	7%	14%	19%	38%	21%	100%	
	2023年	件数	1	1	2	5	9	11	15	44	
		割合	2%	2%	5%	11%	20%	25%	34%	100%	
	2024年	件数	0	0	3	6	7	15	8	39	
		割合	0%	0%	8%	15%	18%	38%	21%	100%	
男	2022年	件数	0	0	1	2	7	15	6	31	
		割合	0%	0%	3%	6%	23%	48%	19%	100%	
	2023年	件数	0	0	2	5	7	9	8	31	
		割合	0%	0%	6%	16%	23%	29%	26%	100%	
	2024年	件数	0	0	2	3	6	13	4	28	
		割合	0%	0%	7%	11%	21%	46%	14%	100%	
女	2022年	件数	0	0	2	4	1	1	3	11	
		割合	0%	0%	18%	36%	9%	9%	27%	100%	
	2023年	件数	1	1	0	0	2	2	7	13	
		割合	8%	8%	0%	0%	15%	15%	54%	100%	
	2024年	件数	0	0	1	3	1	2	4	11	
		割合	0%	0%	9%	27%	9%	18%	36%	100%	

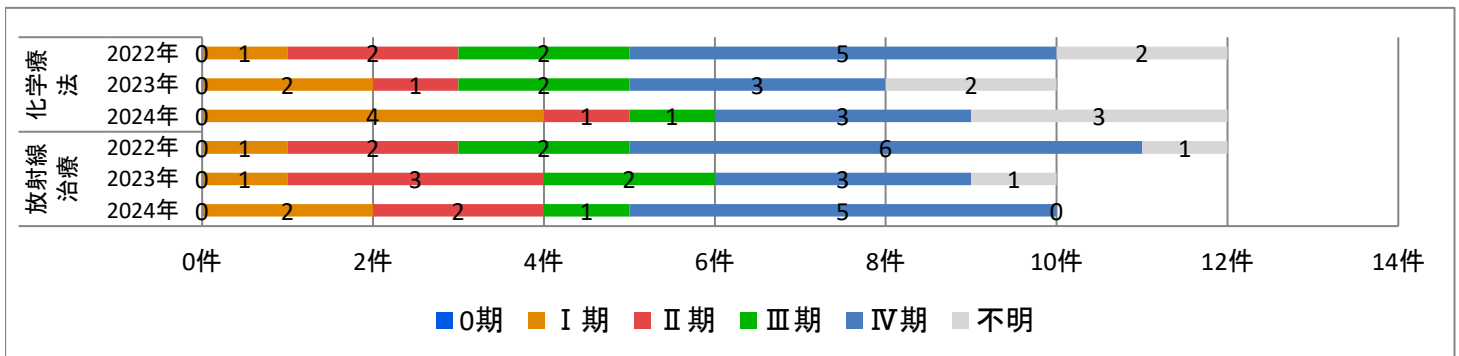
■UICCステージ別(cStage) 初回治療件数

・手術(外科的治療、鏡視下治療、内視鏡的治療)



		0期	I期	II期	III期	IV期	不明	合計	
外科的治療	2022年	件数	1	5	2	0	0	2	10
		割合	10%	50%	20%	0%	0%	20%	100%
	2023年	件数	1	8	2	0	0	4	15
		割合	7%	53%	13%	0%	0%	27%	100%
	2024年	件数	0	7	0	0	0	4	11
		割合	0%	64%	0%	0%	0%	36%	100%
鏡視下治療	2022年	件数	0	0	0	0	0	0	0
		割合	0%	0%	0%	0%	0%	0%	0%
	2023年	件数	0	0	0	0	0	0	0
		割合	0%	0%	0%	0%	0%	0%	0%
	2024年	件数	0	0	0	0	0	0	0
		割合	0%	0%	0%	0%	0%	0%	0%
内視鏡的治療	2022年	件数	0	0	0	0	0	0	0
		割合	0%	0%	0%	0%	0%	0%	0%
	2023年	件数	0	0	0	0	0	0	0
		割合	0%	0%	0%	0%	0%	0%	0%
	2024年	件数	0	0	0	0	0	0	0
		割合	0%	0%	0%	0%	0%	0%	0%

・化学療法、放射線治療

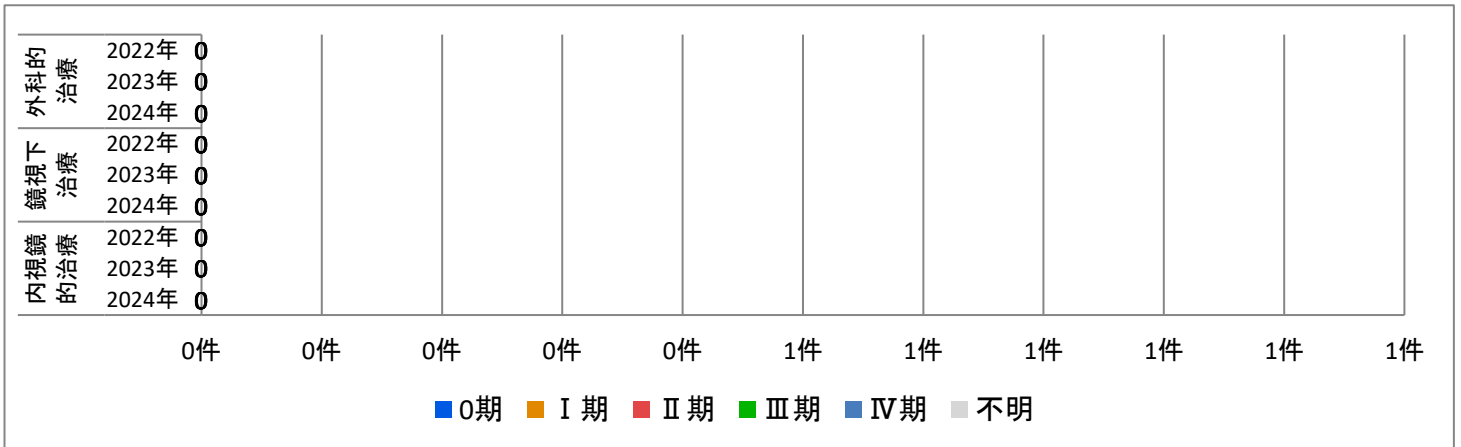


		0期	I期	II期	III期	IV期	不明	合計	
化学療法	2022年	件数	0	1	2	2	5	2	12
		割合	0%	8%	17%	17%	42%	17%	100%
	2023年	件数	0	2	1	2	3	2	10
		割合	0%	20%	10%	20%	30%	20%	100%
	2024年	件数	0	4	1	1	3	3	12
		割合	0%	33%	8%	8%	25%	25%	100%
放射線治療	2022年	件数	0	1	2	2	6	1	12
		割合	0%	8%	17%	17%	50%	8%	100%
	2023年	件数	0	1	3	2	3	1	10
		割合	0%	10%	30%	20%	30%	10%	100%
	2024年	件数	0	2	2	1	5	0	10
		割合	0%	20%	20%	10%	50%	0%	100%



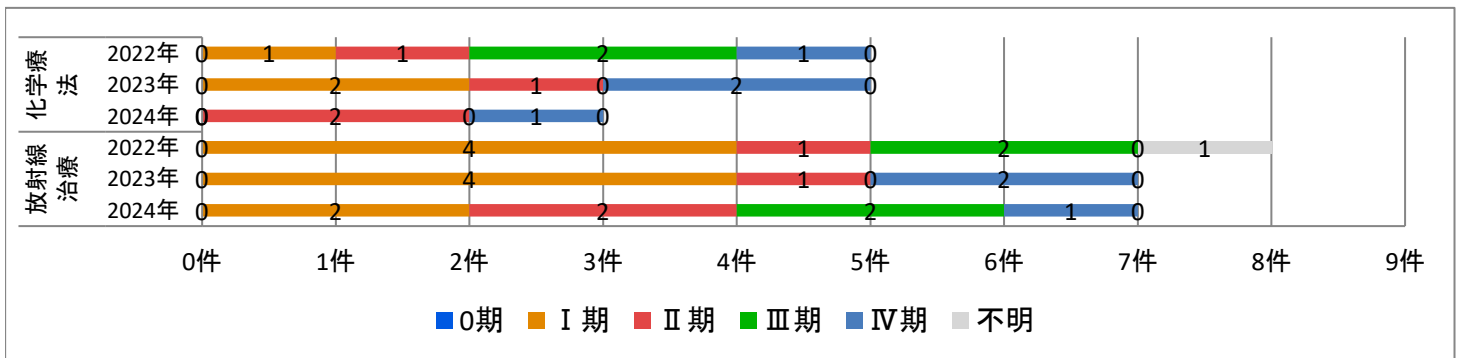
■UICCステージ別(cStage) 初回治療件数

・手術(外科的治療、鏡視下治療、内視鏡的治療)



治療方法	年次	項目	0期	I期	II期	III期	IV期	不明	合計	
			件数	割合						
外科的治療	2022年	件数	0	0	0	0	0	0	0	0
		割合	0%	0%	0%	0%	0%	0%	0%	0%
	2023年	件数	0	0	0	0	0	0	0	0
		割合	0%	0%	0%	0%	0%	0%	0%	0%
	2024年	件数	0	0	0	0	0	0	0	0
		割合	0%	0%	0%	0%	0%	0%	0%	0%
鏡視下治療	2022年	件数	0	0	0	0	0	0	0	0
		割合	0%	0%	0%	0%	0%	0%	0%	0%
	2023年	件数	0	0	0	0	0	0	0	0
		割合	0%	0%	0%	0%	0%	0%	0%	0%
	2024年	件数	0	0	0	0	0	0	0	0
		割合	0%	0%	0%	0%	0%	0%	0%	0%
内視鏡的治療	2022年	件数	0	0	0	0	0	0	0	0
		割合	0%	0%	0%	0%	0%	0%	0%	0%
	2023年	件数	0	0	0	0	0	0	0	0
		割合	0%	0%	0%	0%	0%	0%	0%	0%
	2024年	件数	0	0	0	0	0	0	0	0
		割合	0%	0%	0%	0%	0%	0%	0%	0%

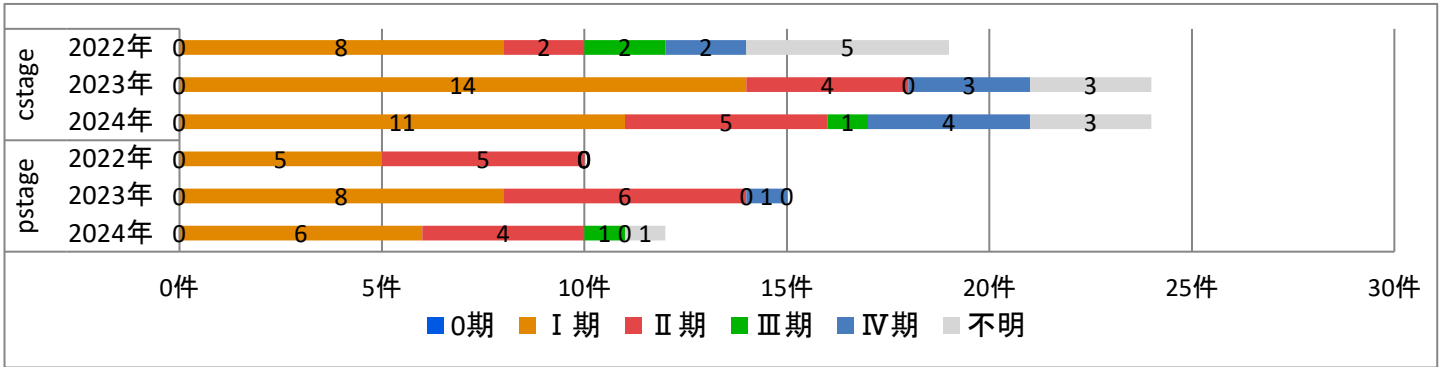
・化学療法、放射線治療



治療方法	年次	項目	0期	I期	II期	III期	IV期	不明	合計
			件数	割合					
化学療法	2022年	件数	0	1	1	2	1	0	5
		割合	0%	20%	20%	40%	20%	0%	100%
	2023年	件数	0	2	1	0	2	0	5
		割合	0%	40%	20%	0%	40%	0%	100%
	2024年	件数	0	0	2	0	1	0	3
		割合	0%	0%	67%	0%	33%	0%	100%
放射線治療	2022年	件数	0	4	1	2	0	1	8
		割合	0%	50%	13%	25%	0%	13%	100%
	2023年	件数	0	4	1	0	2	0	7
		割合	0%	57%	14%	0%	29%	0%	100%
	2024年	件数	0	2	2	2	1	0	7
		割合	0%	29%	29%	29%	14%	0%	100%

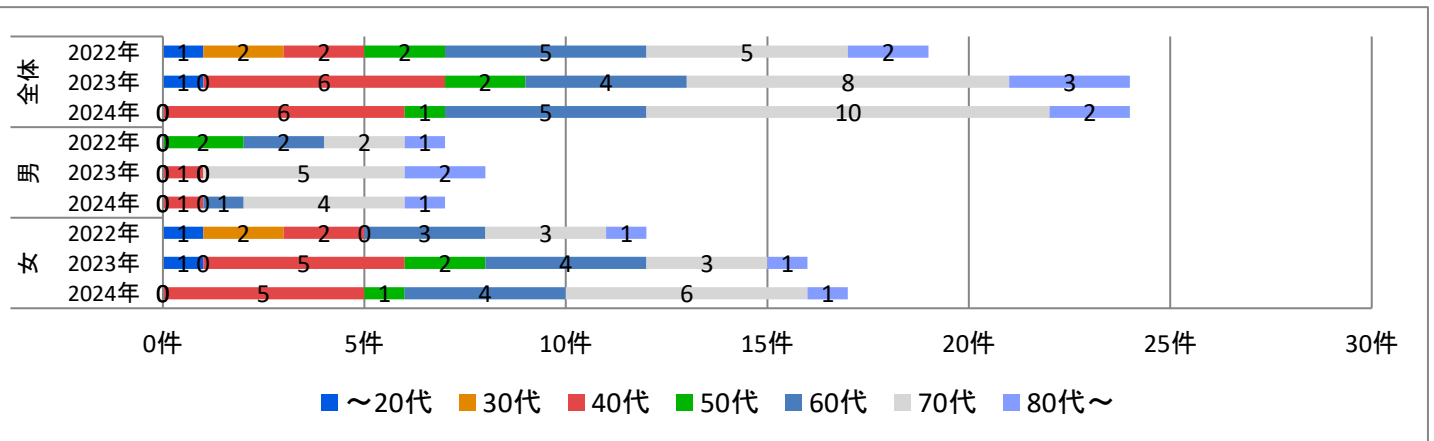
# 部位別詳細 - 甲状腺 -

## ■UICCステージ別 がん登録件数



Stage	Year	Item	0期	I期	II期	III期	IV期	不明	合計
			件数	割合	件数	割合	件数	割合	件数
cStage	2022年	件数	0	8	2	2	2	5	19
		割合	0%	42%	11%	11%	11%	26%	100%
	2023年	件数	0	14	4	0	3	3	24
		割合	0%	58%	17%	0%	13%	13%	100%
	2024年	件数	0	11	5	1	4	3	24
		割合	0%	46%	21%	4%	17%	13%	100%
pStage	2022年	件数	0	5	5	0	0	0	10
		割合	0%	50%	50%	0%	0%	0%	100%
	2023年	件数	0	8	6	0	1	0	15
		割合	0%	53%	40%	0%	7%	0%	100%
	2024年	件数	0	6	4	1	0	1	12
		割合	0%	50%	33%	8%	0%	8%	100%

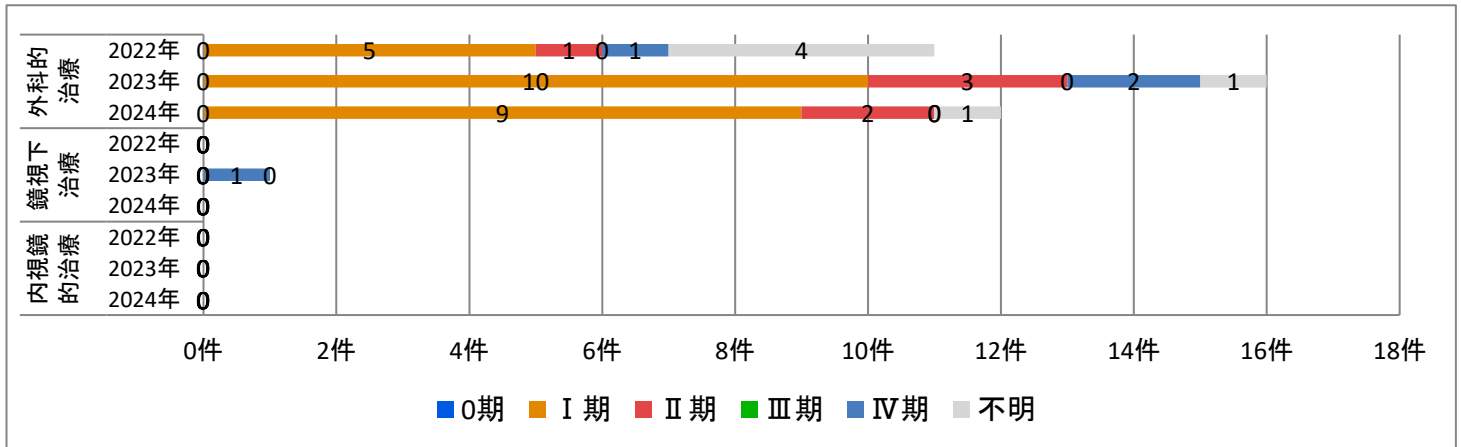
## ■男女別×年代別 がん登録件数



Group	Year	Item	~20代	30代	40代	50代	60代	70代	80代~	合計
			件数	割合	件数	割合	件数	割合	件数	割合
全体	2022年	件数	1	2	2	2	5	5	2	19
		割合	5%	11%	11%	11%	26%	26%	11%	100%
	2023年	件数	1	0	6	2	4	8	3	24
		割合	4%	0%	25%	8%	17%	33%	13%	100%
	2024年	件数	0	0	6	1	5	10	2	24
		割合	0%	0%	25%	4%	21%	42%	8%	100%
男	2022年	件数	0	0	0	2	2	2	1	7
		割合	0%	0%	0%	29%	29%	29%	14%	100%
	2023年	件数	0	0	1	0	0	5	2	8
		割合	0%	0%	13%	0%	0%	63%	25%	100%
	2024年	件数	0	0	1	0	1	4	1	7
		割合	0%	0%	14%	0%	14%	57%	14%	100%
女	2022年	件数	1	2	2	0	3	3	1	12
		割合	8%	17%	17%	0%	25%	25%	8%	100%
	2023年	件数	1	0	5	2	4	3	1	16
		割合	6%	0%	31%	13%	25%	19%	6%	100%
	2024年	件数	0	0	5	1	4	6	1	17
		割合	0%	0%	29%	6%	24%	35%	6%	100%

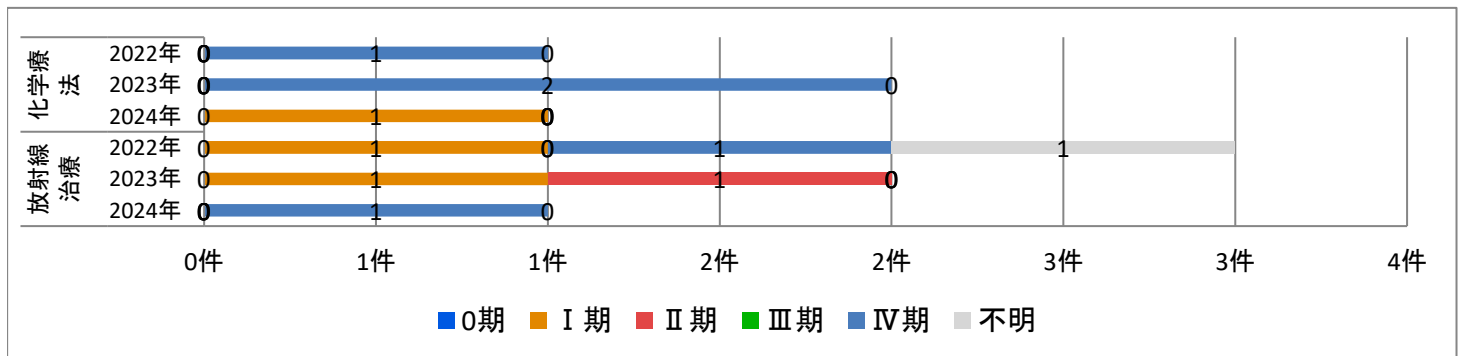
■UICCステージ別(cStage) 初回治療件数

・手術(外科的治療、鏡視下治療、内視鏡的治療)



		0期	I期	II期	III期	IV期	不明	合計	
外科的治療	2022年	件数	0	5	1	0	1	4	11
		割合	0%	45%	9%	0%	9%	36%	100%
	2023年	件数	0	10	3	0	2	1	16
		割合	0%	63%	19%	0%	13%	6%	100%
	2024年	件数	0	9	2	0	0	1	12
		割合	0%	75%	17%	0%	0%	8%	100%
鏡視下治療	2022年	件数	0	0	0	0	0	0	0
		割合	0%	0%	0%	0%	0%	0%	0%
	2023年	件数	0	0	0	0	1	0	1
		割合	0%	0%	0%	0%	100%	0%	100%
	2024年	件数	0	0	0	0	0	0	0
		割合	0%	0%	0%	0%	0%	0%	0%
内視鏡的治療	2022年	件数	0	0	0	0	0	0	0
		割合	0%	0%	0%	0%	0%	0%	0%
	2023年	件数	0	0	0	0	0	0	0
		割合	0%	0%	0%	0%	0%	0%	0%
	2024年	件数	0	0	0	0	0	0	0
		割合	0%	0%	0%	0%	0%	0%	0%

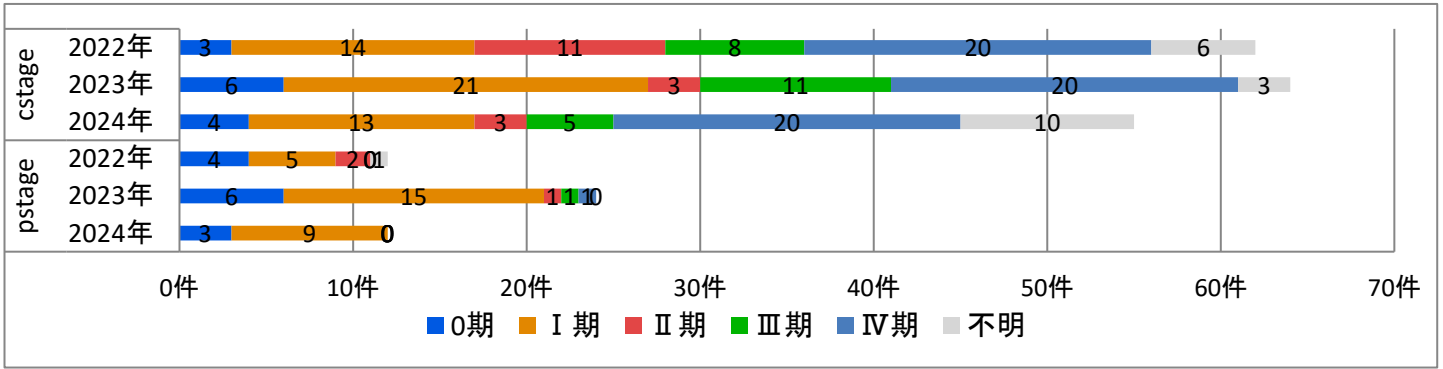
・化学療法、放射線治療



		0期	I期	II期	III期	IV期	不明	合計	
化学療法	2022年	件数	0	0	0	0	1	0	1
		割合	0%	0%	0%	0%	100%	0%	100%
	2023年	件数	0	0	0	0	2	0	2
		割合	0%	0%	0%	0%	100%	0%	100%
	2024年	件数	0	1	0	0	0	0	1
		割合	0%	100%	0%	0%	0%	0%	100%
放射線治療	2022年	件数	0	1	0	0	1	1	3
		割合	0%	33%	0%	0%	33%	33%	100%
	2023年	件数	0	1	1	0	0	0	2
		割合	0%	50%	50%	0%	0%	0%	100%
	2024年	件数	0	0	0	0	1	0	1
		割合	0%	0%	0%	0%	100%	0%	100%

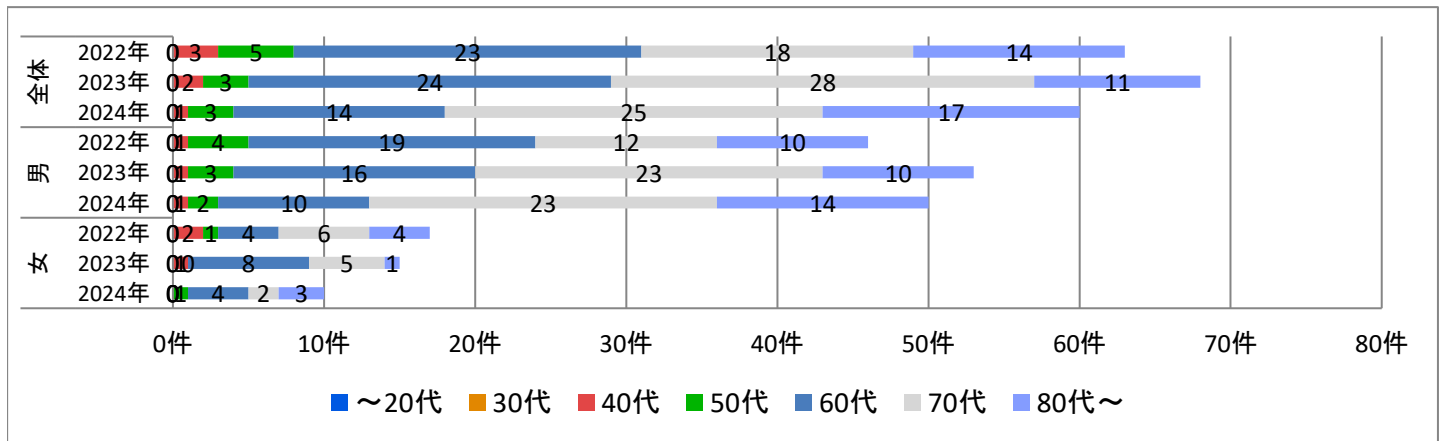
# 部位別詳細 - 食道 -

## ■UICCステージ別 がん登録件数



			0期	I期	II期	III期	IV期	不明	合計
cStage	2022年	件数	3	14	11	8	20	6	62
		割合	5%	23%	18%	13%	32%	10%	100%
	2023年	件数	6	21	3	11	20	3	64
		割合	9%	33%	5%	17%	31%	5%	100%
	2024年	件数	4	13	3	5	20	10	55
		割合	7%	24%	5%	9%	36%	18%	100%
pStage	2022年	件数	4	5	2	0	0	1	12
		割合	33%	42%	17%	0%	0%	8%	100%
	2023年	件数	6	15	1	1	1	0	24
		割合	25%	63%	4%	4%	4%	0%	100%
	2024年	件数	3	9	0	0	0	0	12
		割合	25%	75%	0%	0%	0%	0%	100%

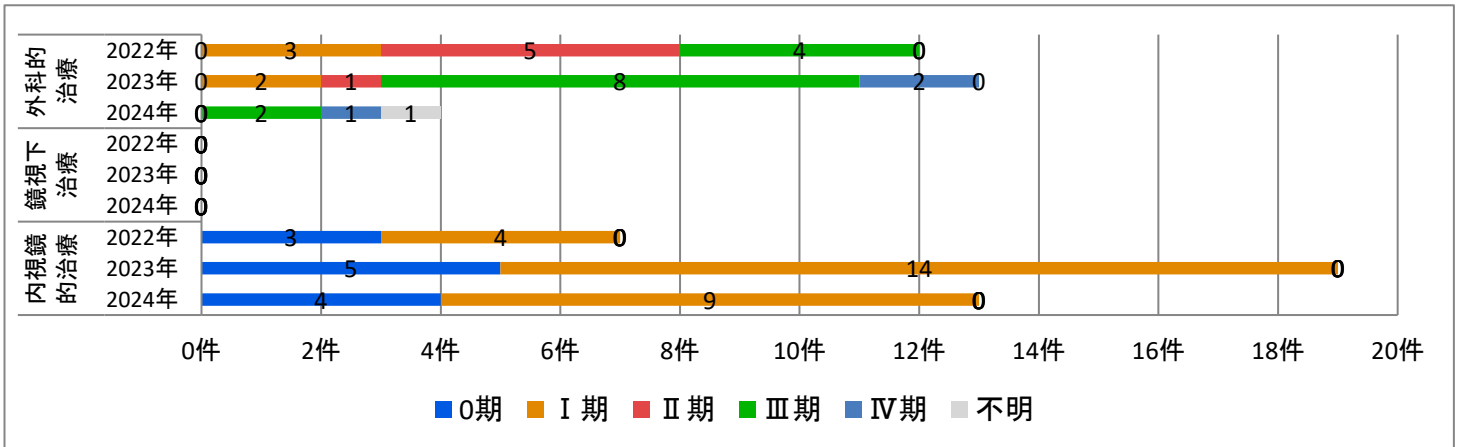
## ■男女別×年代別 がん登録件数



			~20代	30代	40代	50代	60代	70代	80代~	合計
全体	2022年	件数	0	0	3	5	23	18	14	63
		割合	0%	0%	5%	8%	37%	29%	22%	100%
	2023年	件数	0	0	2	3	24	28	11	68
		割合	0%	0%	3%	4%	35%	41%	16%	100%
	2024年	件数	0	0	1	3	14	25	17	60
		割合	0%	0%	2%	5%	23%	42%	28%	100%
男	2022年	件数	0	0	1	4	19	12	10	46
		割合	0%	0%	2%	9%	41%	26%	22%	100%
	2023年	件数	0	0	1	3	16	23	10	53
		割合	0%	0%	2%	6%	30%	43%	19%	100%
	2024年	件数	0	0	1	2	10	23	14	50
		割合	0%	0%	2%	4%	20%	46%	28%	100%
女	2022年	件数	0	0	2	1	4	6	4	17
		割合	0%	0%	12%	6%	24%	35%	24%	100%
	2023年	件数	0	0	1	0	8	5	1	15
		割合	0%	0%	7%	0%	53%	33%	7%	100%
	2024年	件数	0	0	0	1	4	2	3	10
		割合	0%	0%	0%	10%	40%	20%	30%	100%

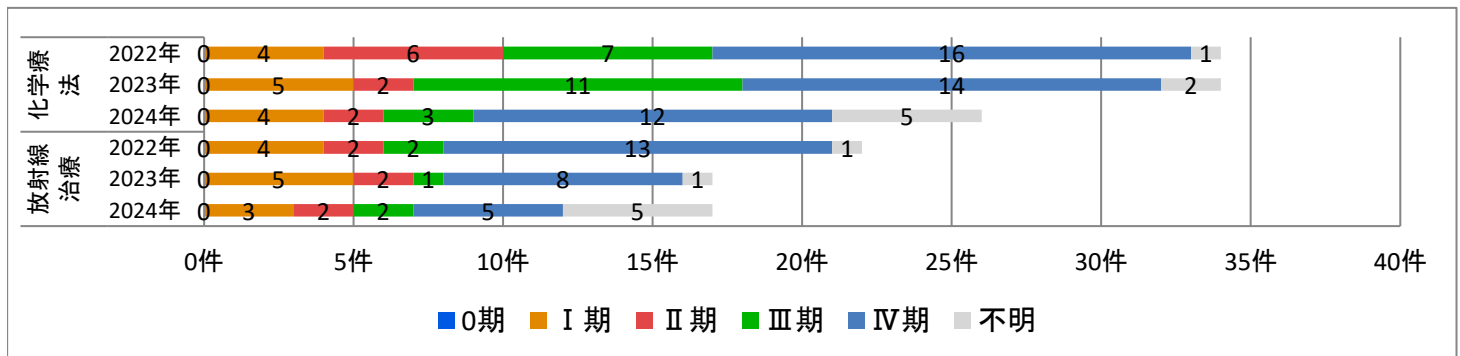
■UICCステージ別(cStage) 初回治療件数

・手術(外科的治療、鏡視下治療、内視鏡的治療)



		0期	I期	II期	III期	IV期	不明	合計	
外科的治療	2022年	件数	0	3	5	4	0	0	12
		割合	0%	25%	42%	33%	0%	0%	100%
	2023年	件数	0	2	1	8	2	0	13
		割合	0%	15%	8%	62%	15%	0%	100%
	2024年	件数	0	0	0	2	1	1	4
		割合	0%	0%	0%	50%	25%	25%	100%
鏡視下治療	2022年	件数	0	0	0	0	0	0	0
		割合	0%	0%	0%	0%	0%	0%	0%
	2023年	件数	0	0	0	0	0	0	0
		割合	0%	0%	0%	0%	0%	0%	0%
	2024年	件数	0	0	0	0	0	0	0
		割合	0%	0%	0%	0%	0%	0%	0%
内視鏡的治療	2022年	件数	3	4	0	0	0	0	7
		割合	43%	57%	0%	0%	0%	0%	100%
	2023年	件数	5	14	0	0	0	0	19
		割合	26%	74%	0%	0%	0%	0%	100%
	2024年	件数	4	9	0	0	0	0	13
		割合	31%	69%	0%	0%	0%	0%	100%

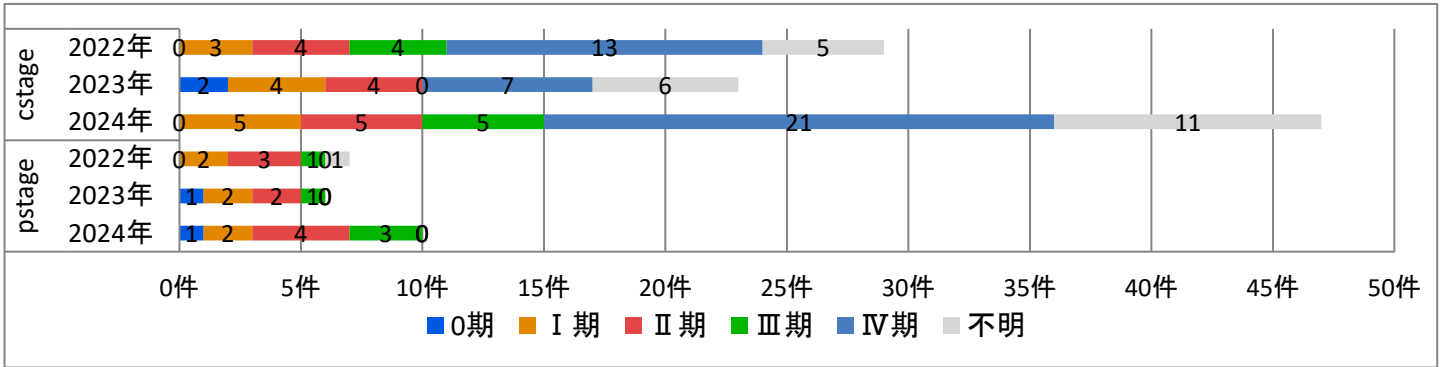
・化学療法、放射線治療



		0期	I期	II期	III期	IV期	不明	合計	
化学療法	2022年	件数	0	4	6	7	16	1	34
		割合	0%	12%	18%	21%	47%	3%	100%
	2023年	件数	0	5	2	11	14	2	34
		割合	0%	15%	6%	32%	41%	6%	100%
	2024年	件数	0	4	2	3	12	5	26
		割合	0%	15%	8%	12%	46%	19%	100%
放射線治療	2022年	件数	0	4	2	2	13	1	22
		割合	0%	18%	9%	9%	59%	5%	100%
	2023年	件数	0	5	2	1	8	1	17
		割合	0%	29%	12%	6%	47%	6%	100%
	2024年	件数	0	3	2	2	5	5	17
		割合	0%	18%	12%	12%	29%	29%	100%

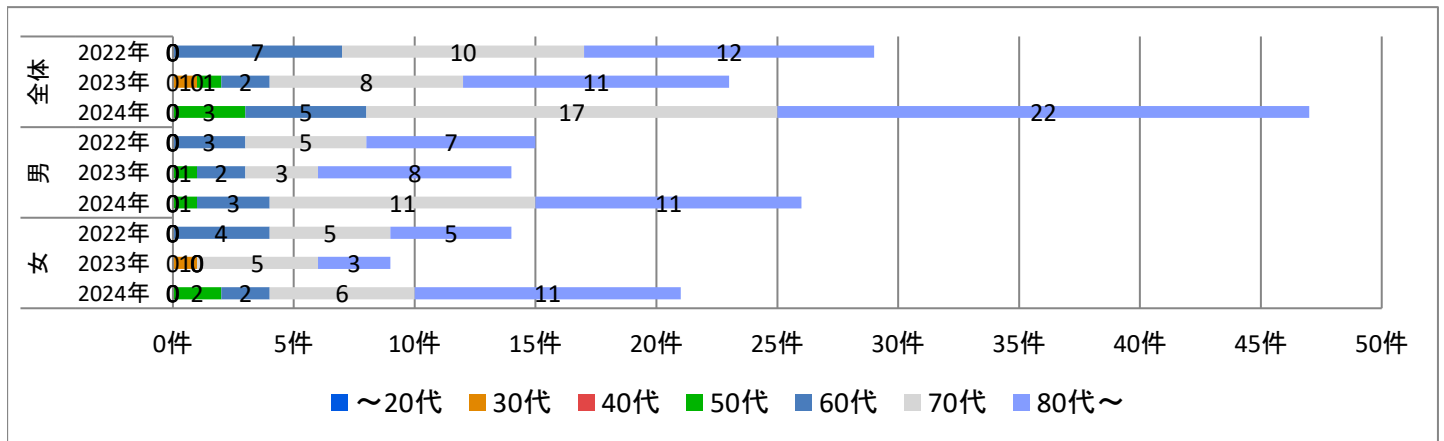
# 部位別詳細 - 胆嚢・胆管 -

## ■UICCステージ別 がん登録件数



			0期	I期	II期	III期	IV期	不明	合計
cStage	2022年	件数	0	3	4	4	13	5	29
		割合	0%	10%	14%	14%	45%	17%	100%
	2023年	件数	2	4	4	0	7	6	23
		割合	9%	17%	17%	0%	30%	26%	100%
	2024年	件数	0	5	5	5	21	11	47
		割合	0%	11%	11%	11%	45%	23%	100%
pStage	2022年	件数	0	2	3	1	0	1	7
		割合	0%	29%	43%	14%	0%	14%	100%
	2023年	件数	1	2	2	1	0	0	6
		割合	17%	33%	33%	17%	0%	0%	100%
	2024年	件数	1	2	4	3	0	0	10
		割合	10%	20%	40%	30%	0%	0%	100%

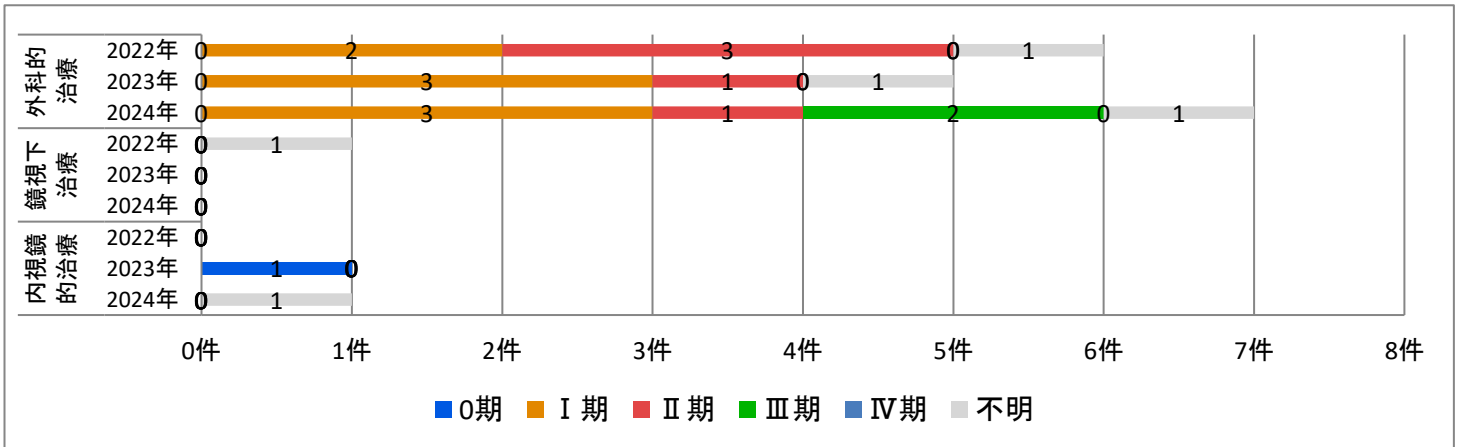
## ■男女別×年代別 がん登録件数



			~20代	30代	40代	50代	60代	70代	80代~	合計
全体	2022年	件数	0	0	0	0	7	10	12	29
		割合	0%	0%	0%	0%	24%	34%	41%	100%
	2023年	件数	0	1	0	1	2	8	11	23
		割合	0%	4%	0%	4%	9%	35%	48%	100%
	2024年	件数	0	0	0	3	5	17	22	47
		割合	0%	0%	0%	6%	11%	36%	47%	100%
男	2022年	件数	0	0	0	0	3	5	7	15
		割合	0%	0%	0%	0%	20%	33%	47%	100%
	2023年	件数	0	0	0	1	2	3	8	14
		割合	0%	0%	0%	7%	14%	21%	57%	100%
	2024年	件数	0	0	0	1	3	11	11	26
		割合	0%	0%	0%	4%	12%	42%	42%	100%
女	2022年	件数	0	0	0	0	4	5	5	14
		割合	0%	0%	0%	0%	29%	36%	36%	100%
	2023年	件数	0	1	0	0	0	5	3	9
		割合	0%	11%	0%	0%	0%	56%	33%	100%
	2024年	件数	0	0	0	2	2	6	11	21
		割合	0%	0%	0%	10%	10%	29%	52%	100%

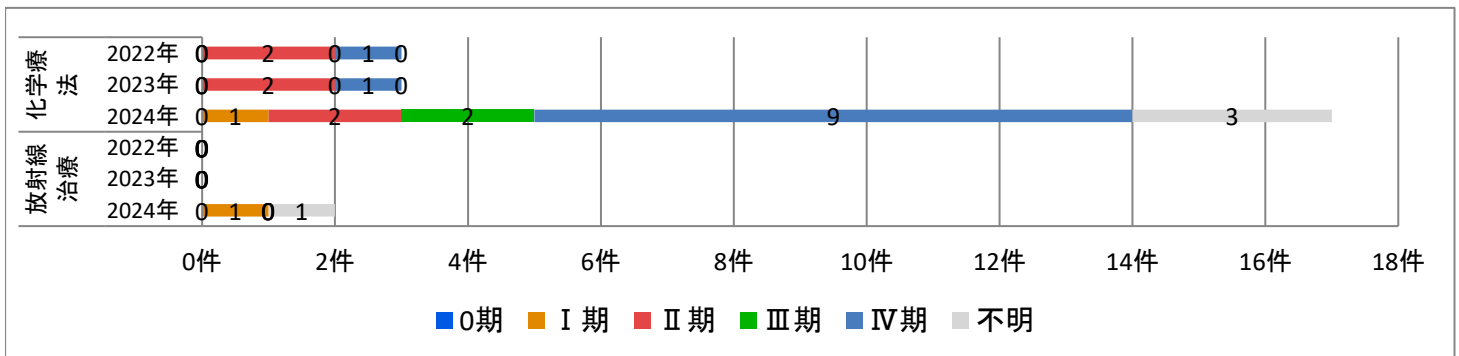
■UICCステージ別(cStage) 初回治療件数

・手術(外科的治療、鏡視下治療、内視鏡的治療)



		0期	I期	II期	III期	IV期	不明	合計	
外科的治療	2022年	件数	0	2	3	0	0	1	6
		割合	0%	33%	50%	0%	0%	17%	100%
	2023年	件数	0	3	1	0	0	1	5
		割合	0%	60%	20%	0%	0%	20%	100%
	2024年	件数	0	3	1	2	0	1	7
		割合	0%	43%	14%	29%	0%	14%	100%
鏡視下治療	2022年	件数	0	0	0	0	0	1	1
		割合	0%	0%	0%	0%	0%	100%	100%
	2023年	件数	0	0	0	0	0	0	0
		割合	0%	0%	0%	0%	0%	0%	0%
	2024年	件数	0	0	0	0	0	0	0
		割合	0%	0%	0%	0%	0%	0%	0%
内視鏡的治療	2022年	件数	0	0	0	0	0	0	0
		割合	0%	0%	0%	0%	0%	0%	0%
	2023年	件数	1	0	0	0	0	0	1
		割合	100%	0%	0%	0%	0%	0%	100%
	2024年	件数	0	0	0	0	0	1	1
		割合	0%	0%	0%	0%	0%	100%	100%

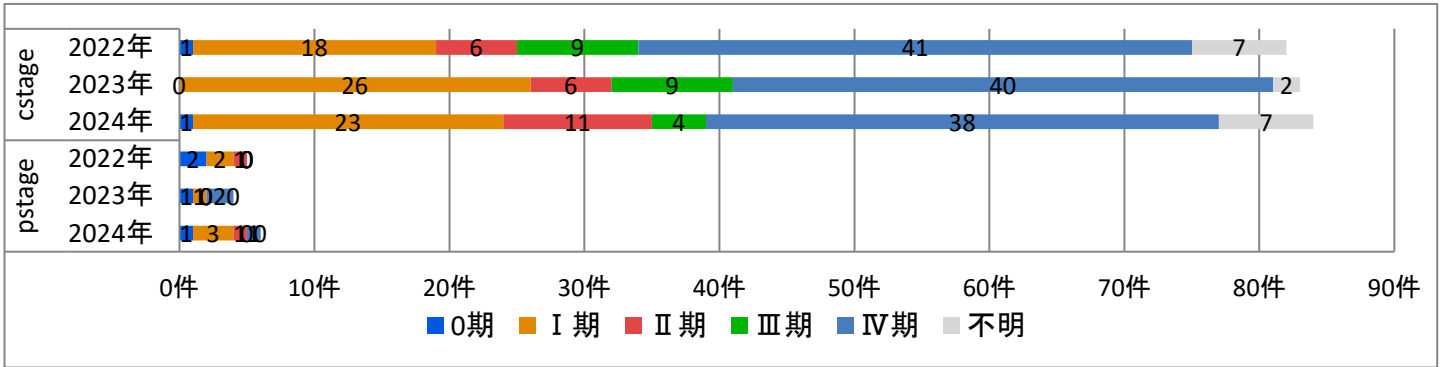
・化学療法、放射線治療



		0期	I期	II期	III期	IV期	不明	合計	
化学療法	2022年	件数	0	0	2	0	1	0	3
		割合	0%	0%	67%	0%	33%	0%	100%
	2023年	件数	0	0	2	0	1	0	3
		割合	0%	0%	67%	0%	33%	0%	100%
	2024年	件数	0	1	2	2	9	3	17
		割合	0%	6%	12%	12%	53%	18%	100%
放射線治療	2022年	件数	0	0	0	0	0	0	0
		割合	0%	0%	0%	0%	0%	0%	0%
	2023年	件数	0	0	0	0	0	0	0
		割合	0%	0%	0%	0%	0%	0%	0%
	2024年	件数	0	1	0	0	0	1	2
		割合	0%	50%	0%	0%	0%	50%	100%

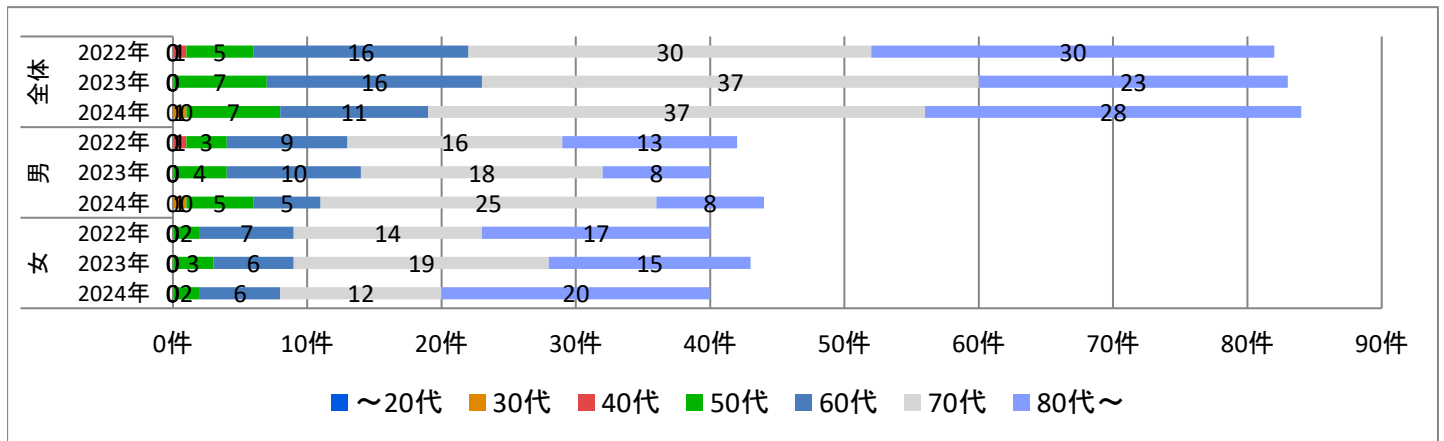
# 部位別詳細 - 膝 -

## ■UICCステージ別 がん登録件数



Stage	Year	Item	0期	I期	II期	III期	IV期	不明	合計
			件数	割合	件数	割合	件数	割合	件数
cStage	2022年	件数	1	18	6	9	41	7	82
		割合	1%	22%	7%	11%	50%	9%	100%
	2023年	件数	0	26	6	9	40	2	83
		割合	0%	31%	7%	11%	48%	2%	100%
	2024年	件数	1	23	11	4	38	7	84
		割合	1%	27%	13%	5%	45%	8%	100%
pStage	2022年	件数	2	2	1	0	0	0	5
		割合	40%	40%	20%	0%	0%	0%	100%
	2023年	件数	1	1	0	0	2	0	4
		割合	25%	25%	0%	0%	50%	0%	100%
	2024年	件数	1	3	1	0	1	0	6
		割合	17%	50%	17%	0%	17%	0%	100%

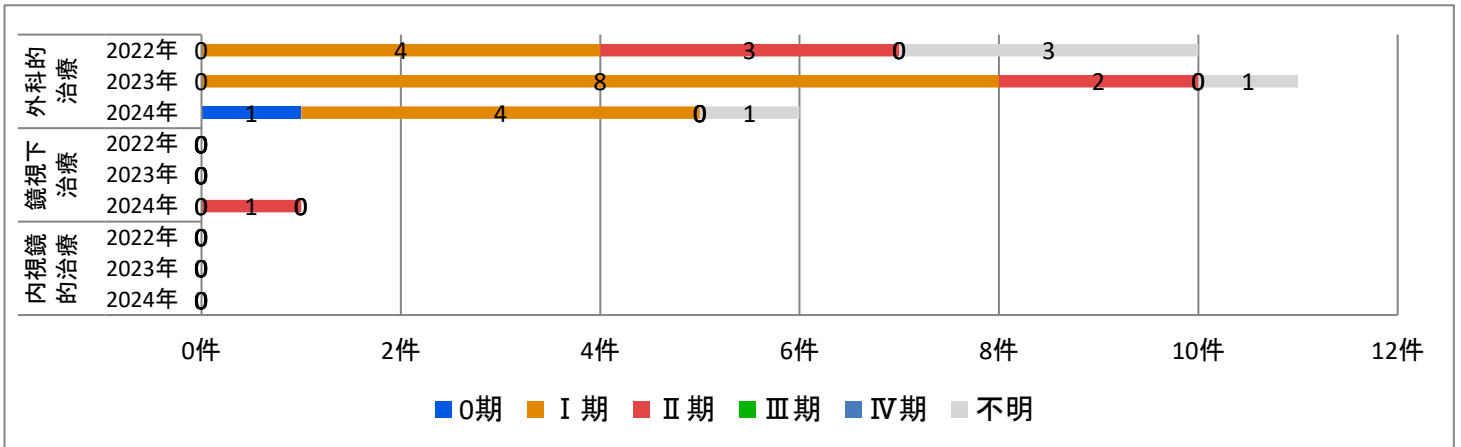
## ■男女別×年代別 がん登録件数



Category	Year	Item	~20代	30代	40代	50代	60代	70代	80代~	合計
			件数	割合	件数	割合	件数	割合	件数	割合
全体	2022年	件数	0	0	1	5	16	30	30	82
		割合	0%	0%	1%	6%	20%	37%	37%	100%
	2023年	件数	0	0	0	7	16	37	23	83
		割合	0%	0%	0%	8%	19%	45%	28%	100%
	2024年	件数	0	1	0	7	11	37	28	84
		割合	0%	1%	0%	8%	13%	44%	33%	100%
男	2022年	件数	0	0	1	3	9	16	13	42
		割合	0%	0%	2%	7%	21%	38%	31%	100%
	2023年	件数	0	0	0	4	10	18	8	40
		割合	0%	0%	0%	10%	25%	45%	20%	100%
	2024年	件数	0	1	0	5	5	25	8	44
		割合	0%	2%	0%	11%	11%	57%	18%	100%
女	2022年	件数	0	0	0	2	7	14	17	40
		割合	0%	0%	0%	5%	18%	35%	43%	100%
	2023年	件数	0	0	0	3	6	19	15	43
		割合	0%	0%	0%	7%	14%	44%	35%	100%
	2024年	件数	0	0	0	2	6	12	20	40
		割合	0%	0%	0%	5%	15%	30%	50%	100%

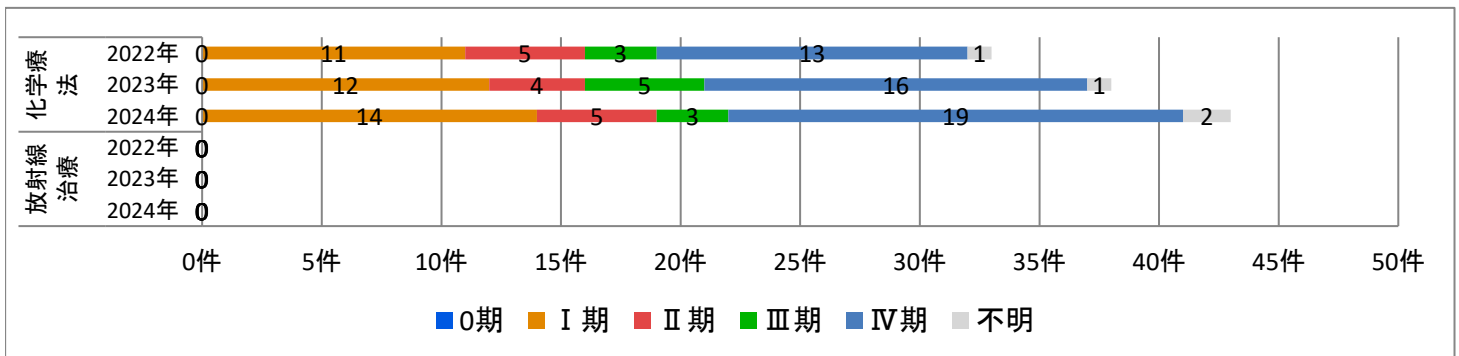
■UICCステージ別(cStage) 初回治療件数

・手術(外科的治療、鏡視下治療、内視鏡的治療)



		0期	I期	II期	III期	IV期	不明	合計	
外科的治療	2022年	件数	0	4	3	0	0	3	10
		割合	0%	40%	30%	0%	0%	30%	100%
	2023年	件数	0	8	2	0	0	1	11
		割合	0%	73%	18%	0%	0%	9%	100%
	2024年	件数	1	4	0	0	0	1	6
		割合	17%	67%	0%	0%	0%	17%	100%
鏡視下治療	2022年	件数	0	0	0	0	0	0	0
		割合	0%	0%	0%	0%	0%	0%	0%
	2023年	件数	0	0	0	0	0	0	0
		割合	0%	0%	0%	0%	0%	0%	0%
	2024年	件数	0	0	1	0	0	0	1
		割合	0%	0%	100%	0%	0%	0%	100%
内視鏡的治療	2022年	件数	0	0	0	0	0	0	0
		割合	0%	0%	0%	0%	0%	0%	0%
	2023年	件数	0	0	0	0	0	0	0
		割合	0%	0%	0%	0%	0%	0%	0%
	2024年	件数	0	0	0	0	0	0	0
		割合	0%	0%	0%	0%	0%	0%	0%

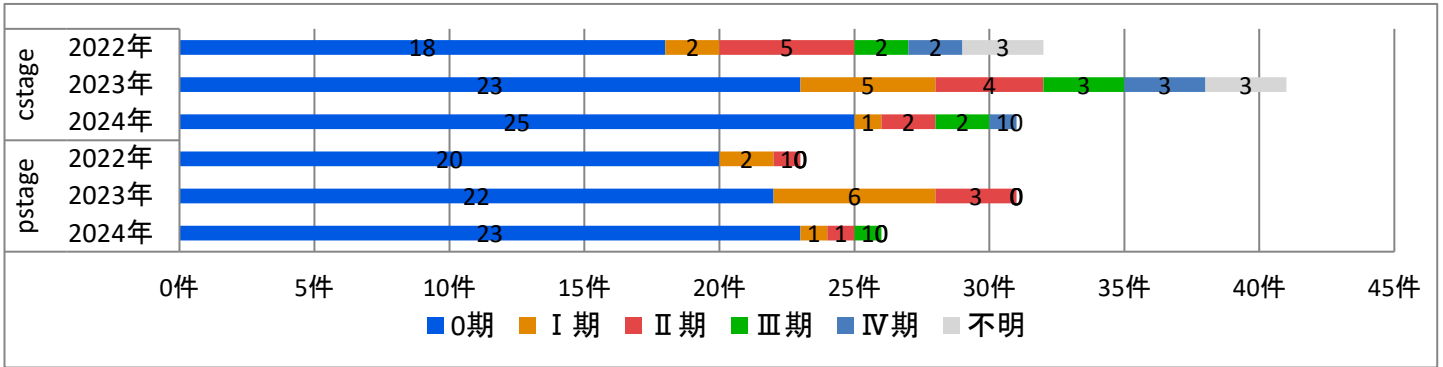
・化学療法、放射線治療



		0期	I期	II期	III期	IV期	不明	合計	
化学療法	2022年	件数	0	11	5	3	13	1	33
		割合	0%	33%	15%	9%	39%	3%	100%
	2023年	件数	0	12	4	5	16	1	38
		割合	0%	32%	11%	13%	42%	3%	100%
	2024年	件数	0	14	5	3	19	2	43
		割合	0%	33%	12%	7%	44%	5%	100%
放射線治療	2022年	件数	0	0	0	0	0	0	0
		割合	0%	0%	0%	0%	0%	0%	0%
	2023年	件数	0	0	0	0	0	0	0
		割合	0%	0%	0%	0%	0%	0%	0%
	2024年	件数	0	0	0	0	0	0	0
		割合	0%	0%	0%	0%	0%	0%	0%

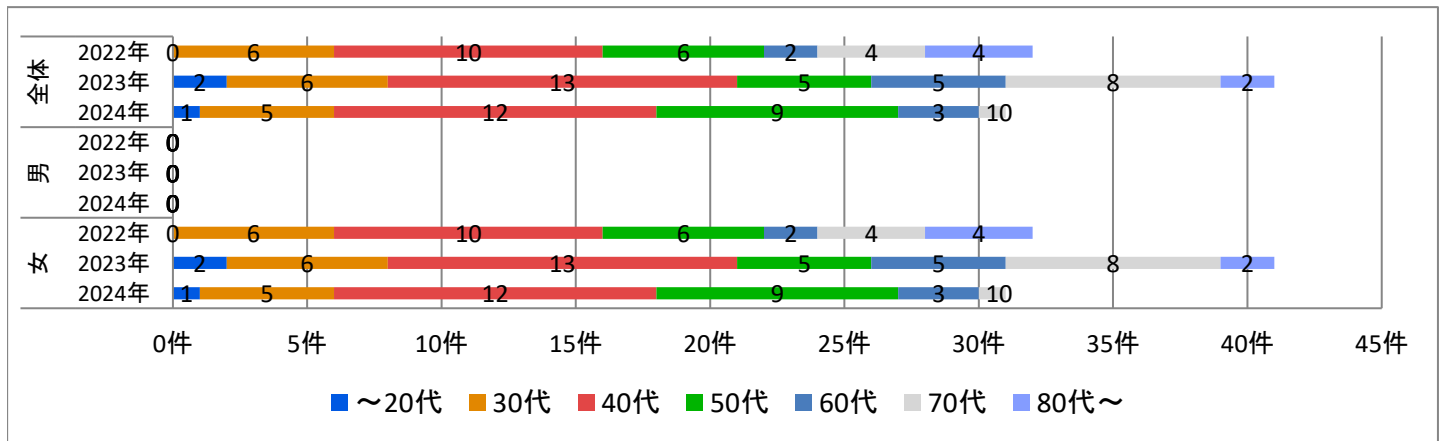
# 部位別詳細 - 子宮頸部 -

## ■UICCステージ別 がん登録件数



		0期	I期	II期	III期	IV期	不明	合計	
cStage	2022年	件数	18	2	5	2	2	3	32
		割合	56%	6%	16%	6%	6%	9%	100%
	2023年	件数	23	5	4	3	3	3	41
		割合	56%	12%	10%	7%	7%	7%	100%
	2024年	件数	25	1	2	2	1	0	31
		割合	81%	3%	6%	6%	3%	0%	100%
pStage	2022年	件数	20	2	1	0	0	0	23
		割合	87%	9%	4%	0%	0%	0%	100%
	2023年	件数	22	6	3	0	0	0	31
		割合	71%	19%	10%	0%	0%	0%	100%
	2024年	件数	23	1	1	1	0	0	26
		割合	88%	4%	4%	4%	0%	0%	100%

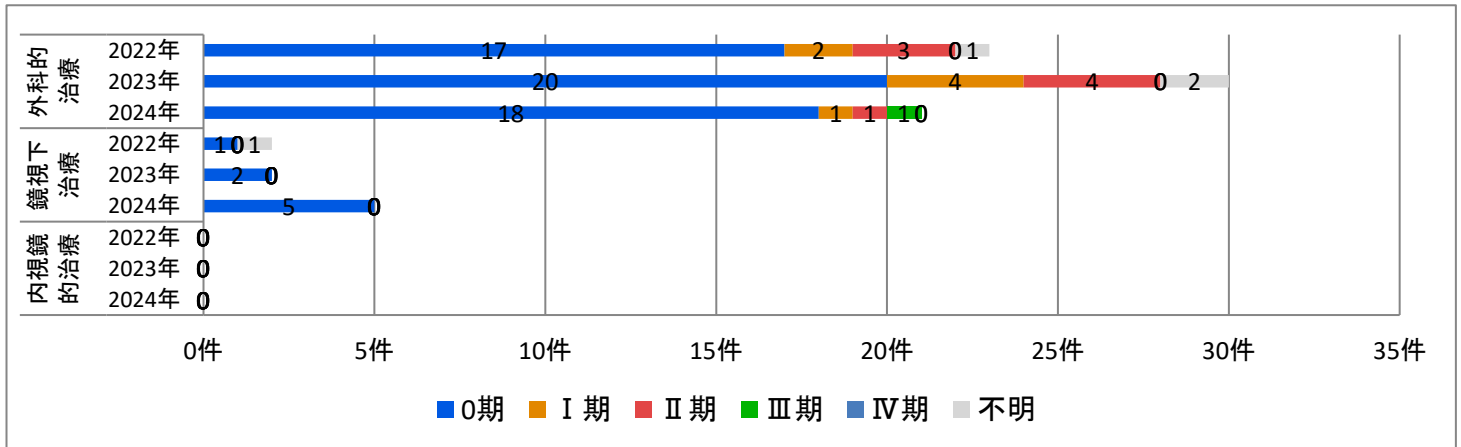
## ■男女別×年代別 がん登録件数



		~20代	30代	40代	50代	60代	70代	80代~	合計	
全体	2022年	件数	0	6	10	6	2	4	4	32
		割合	0%	19%	31%	19%	6%	13%	13%	100%
	2023年	件数	2	6	13	5	5	8	2	41
		割合	5%	15%	32%	12%	12%	20%	5%	100%
	2024年	件数	1	5	12	9	3	1	0	31
		割合	3%	16%	39%	29%	10%	3%	0%	100%
男	2022年	件数	0	0	0	0	0	0	0	0
		割合	0%	0%	0%	0%	0%	0%	0%	0%
	2023年	件数	0	0	0	0	0	0	0	0
		割合	0%	0%	0%	0%	0%	0%	0%	0%
	2024年	件数	0	0	0	0	0	0	0	0
		割合	0%	0%	0%	0%	0%	0%	0%	0%
女	2022年	件数	0	6	10	6	2	4	4	32
		割合	0%	19%	31%	19%	6%	13%	13%	100%
	2023年	件数	2	6	13	5	5	8	2	41
		割合	5%	15%	32%	12%	12%	20%	5%	100%
	2024年	件数	1	5	12	9	3	1	0	31
		割合	3%	16%	39%	29%	10%	3%	0%	100%


■UICCステージ別(cStage) 初回治療件数

・手術(外科的治療、鏡視下治療、内視鏡的治療)



		0期	I期	II期	III期	IV期	不明	合計	
外科的治療	2022年	件数	17	2	3	0	0	1	23
		割合	74%	9%	13%	0%	0%	4%	100%
	2023年	件数	20	4	4	0	0	2	30
		割合	67%	13%	13%	0%	0%	7%	100%
	2024年	件数	18	1	1	1	0	0	21
		割合	86%	5%	5%	5%	0%	0%	100%
鏡視下治療	2022年	件数	1	0	0	0	0	1	2
		割合	50%	0%	0%	0%	0%	50%	100%
	2023年	件数	2	0	0	0	0	0	2
		割合	100%	0%	0%	0%	0%	0%	100%
	2024年	件数	5	0	0	0	0	0	5
		割合	100%	0%	0%	0%	0%	0%	100%
内視鏡的治療	2022年	件数	0	0	0	0	0	0	0
		割合	0%	0%	0%	0%	0%	0%	0%
	2023年	件数	0	0	0	0	0	0	0
		割合	0%	0%	0%	0%	0%	0%	0%
	2024年	件数	0	0	0	0	0	0	0
		割合	0%	0%	0%	0%	0%	0%	0%

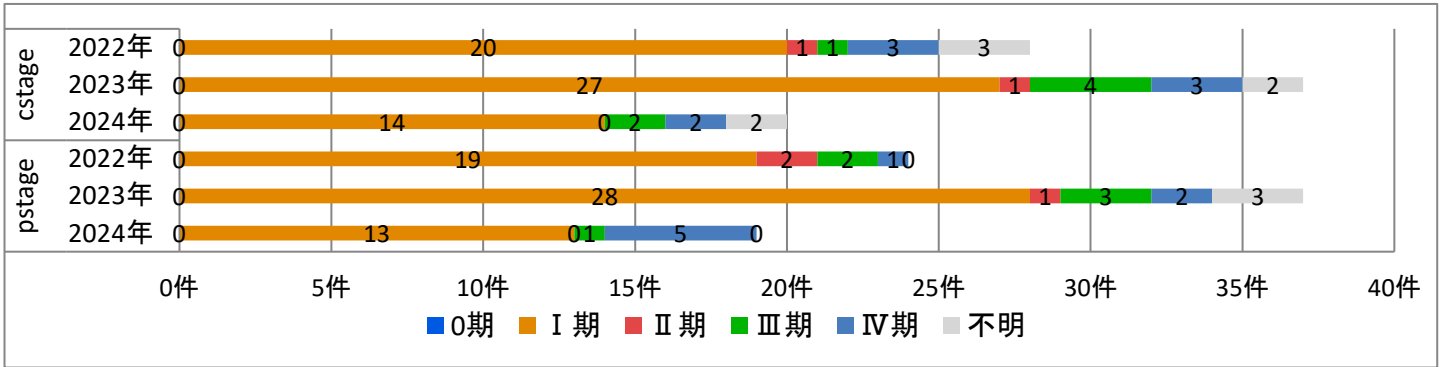
・化学療法、放射線治療



		0期	I期	II期	III期	IV期	不明	合計	
化学療法	2022年	件数	0	0	4	1	0	1	6
		割合	0%	0%	67%	17%	0%	17%	100%
	2023年	件数	0	2	4	0	0	2	8
		割合	0%	25%	50%	0%	0%	25%	100%
	2024年	件数	0	0	1	1	0	0	2
		割合	0%	0%	50%	50%	0%	0%	100%
放射線治療	2022年	件数	0	0	4	1	1	0	6
		割合	0%	0%	67%	17%	17%	0%	100%
	2023年	件数	0	2	2	0	0	2	6
		割合	0%	33%	33%	0%	0%	33%	100%
	2024年	件数	0	0	1	1	0	0	2
		割合	0%	0%	50%	50%	0%	0%	100%

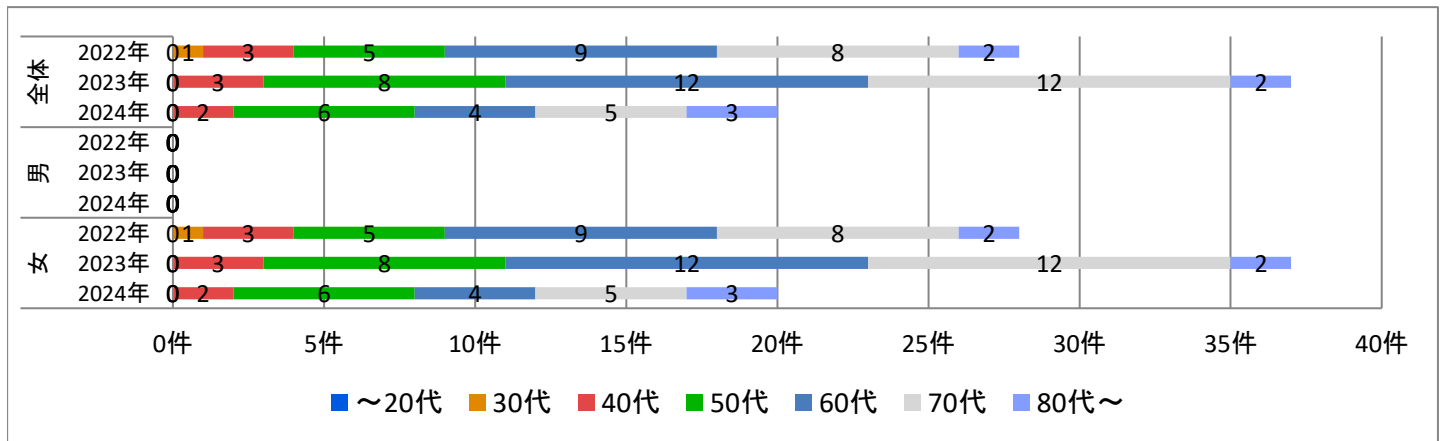
# 部位別詳細 - 子宮体部 -

## ■UICCステージ別 がん登録件数



Stage	Year	Item	0期	I期	II期	III期	IV期	不明	合計
			件数	割合	件数	割合	件数	割合	件数
cStage	2022年	件数	0	20	1	1	3	3	28
		割合	0%	71%	4%	4%	11%	11%	100%
	2023年	件数	0	27	1	4	3	2	37
		割合	0%	73%	3%	11%	8%	5%	100%
	2024年	件数	0	14	0	2	2	2	20
		割合	0%	70%	0%	10%	10%	10%	100%
pStage	2022年	件数	0	19	2	2	1	0	24
		割合	0%	79%	8%	8%	4%	0%	100%
	2023年	件数	0	28	1	3	2	3	37
		割合	0%	76%	3%	8%	5%	8%	100%
	2024年	件数	0	13	0	1	5	0	19
		割合	0%	68%	0%	5%	26%	0%	100%

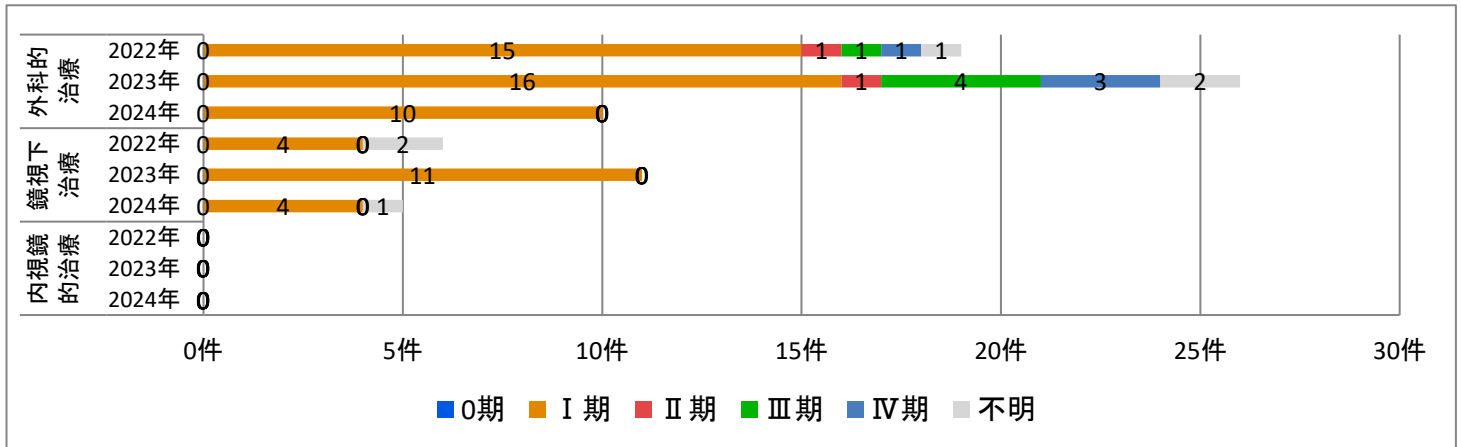
## ■男女別×年代別 がん登録件数



Category	Year	Item	~20代	30代	40代	50代	60代	70代	80代~	合計
			件数	割合	件数	割合	件数	割合	件数	割合
全体	2022年	件数	0	1	3	5	9	8	2	28
		割合	0%	4%	11%	18%	32%	29%	7%	100%
	2023年	件数	0	0	3	8	12	12	2	37
		割合	0%	0%	8%	22%	32%	32%	5%	100%
	2024年	件数	0	0	2	6	4	5	3	20
		割合	0%	0%	10%	30%	20%	25%	15%	100%
男	2022年	件数	0	0	0	0	0	0	0	0
		割合	0%	0%	0%	0%	0%	0%	0%	0%
	2023年	件数	0	0	0	0	0	0	0	0
		割合	0%	0%	0%	0%	0%	0%	0%	0%
	2024年	件数	0	0	0	0	0	0	0	0
		割合	0%	0%	0%	0%	0%	0%	0%	0%
女	2022年	件数	0	1	3	5	9	8	2	28
		割合	0%	4%	11%	18%	32%	29%	7%	100%
	2023年	件数	0	0	3	8	12	12	2	37
		割合	0%	0%	8%	22%	32%	32%	5%	100%
	2024年	件数	0	0	2	6	4	5	3	20
		割合	0%	0%	10%	30%	20%	25%	15%	100%

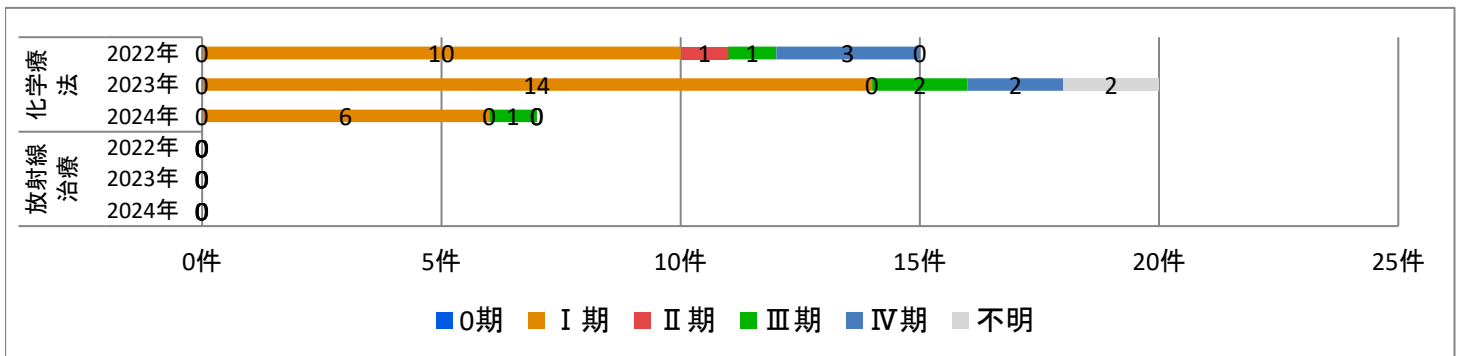
■UICCステージ別(cStage) 初回治療件数

・手術(外科的治療、鏡視下治療、内視鏡的治療)



		0期	I期	II期	III期	IV期	不明	合計	
外科的治療	2022年	件数	0	15	1	1	1	1	19
		割合	0%	79%	5%	5%	5%	5%	100%
	2023年	件数	0	16	1	4	3	2	26
		割合	0%	62%	4%	15%	12%	8%	100%
	2024年	件数	0	10	0	0	0	0	10
		割合	0%	100%	0%	0%	0%	0%	100%
鏡視下治療	2022年	件数	0	4	0	0	0	2	6
		割合	0%	67%	0%	0%	0%	33%	100%
	2023年	件数	0	11	0	0	0	0	11
		割合	0%	100%	0%	0%	0%	0%	100%
	2024年	件数	0	4	0	0	0	1	5
		割合	0%	80%	0%	0%	0%	20%	100%
内視鏡的治療	2022年	件数	0	0	0	0	0	0	0
		割合	0%	0%	0%	0%	0%	0%	0%
	2023年	件数	0	0	0	0	0	0	0
		割合	0%	0%	0%	0%	0%	0%	0%
	2024年	件数	0	0	0	0	0	0	0
		割合	0%	0%	0%	0%	0%	0%	0%

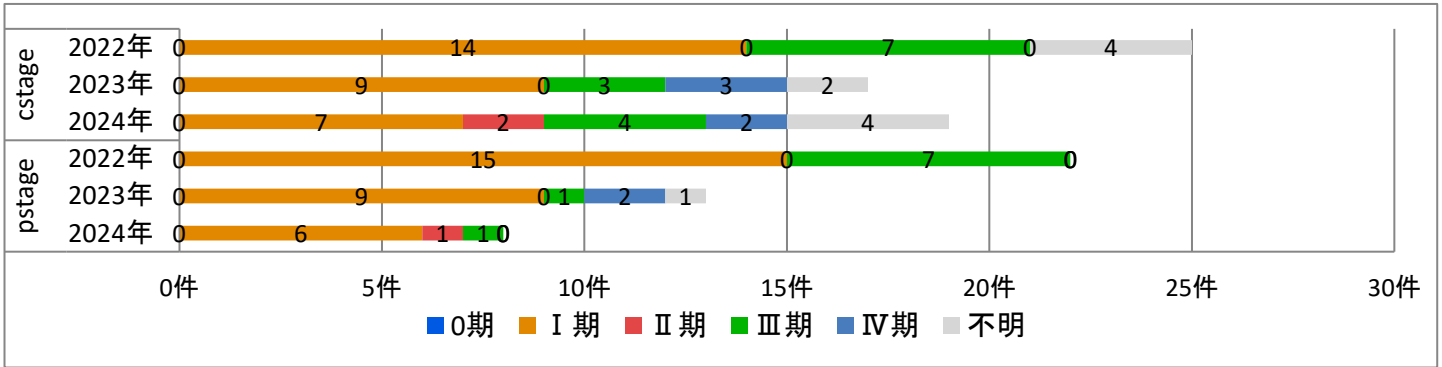
・化学療法、放射線治療



		0期	I期	II期	III期	IV期	不明	合計	
化学療法	2022年	件数	0	10	1	1	3	0	15
		割合	0%	67%	7%	7%	20%	0%	100%
	2023年	件数	0	14	0	2	2	2	20
		割合	0%	70%	0%	10%	10%	10%	100%
	2024年	件数	0	6	0	1	0	0	7
		割合	0%	86%	0%	14%	0%	0%	100%
放射線治療	2022年	件数	0	0	0	0	0	0	0
		割合	0%	0%	0%	0%	0%	0%	0%
	2023年	件数	0	0	0	0	0	0	0
		割合	0%	0%	0%	0%	0%	0%	0%
	2024年	件数	0	0	0	0	0	0	0
		割合	0%	0%	0%	0%	0%	0%	0%

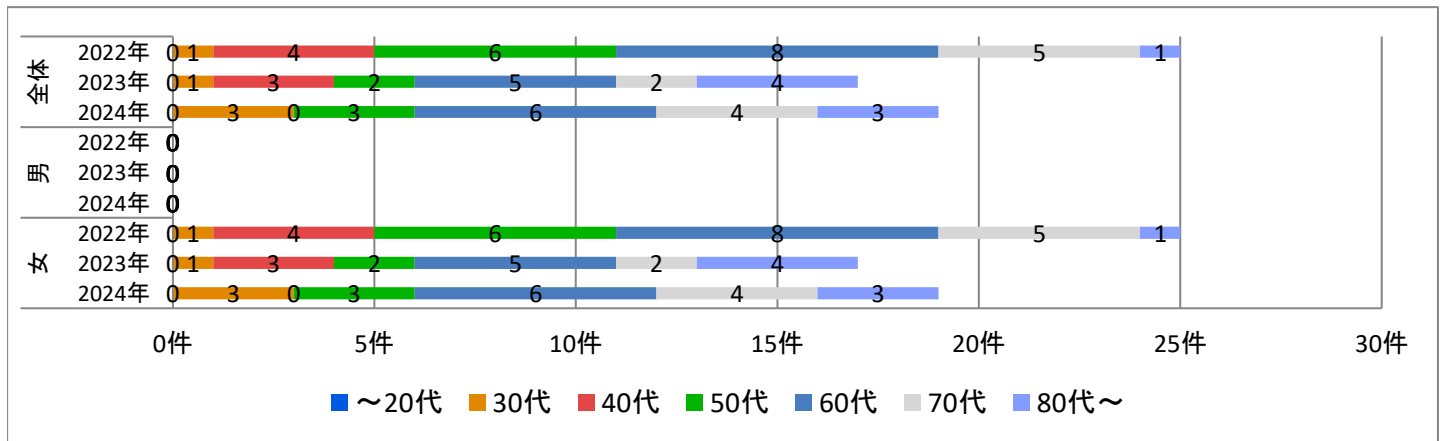
# 部位別詳細 - 卵巣 -

## ■UICCステージ別 がん登録件数



			0期	I期	II期	III期	IV期	不明	合計
cStage	2022年	件数	0	14	0	7	0	4	25
		割合	0%	56%	0%	28%	0%	16%	100%
	2023年	件数	0	9	0	3	3	2	17
		割合	0%	53%	0%	18%	18%	12%	100%
	2024年	件数	0	7	2	4	2	4	19
		割合	0%	37%	11%	21%	11%	21%	100%
pStage	2022年	件数	0	15	0	7	0	0	22
		割合	0%	68%	0%	32%	0%	0%	100%
	2023年	件数	0	9	0	1	2	1	13
		割合	0%	69%	0%	8%	15%	8%	100%
	2024年	件数	0	6	1	1	0	0	8
		割合	0%	75%	13%	13%	0%	0%	100%

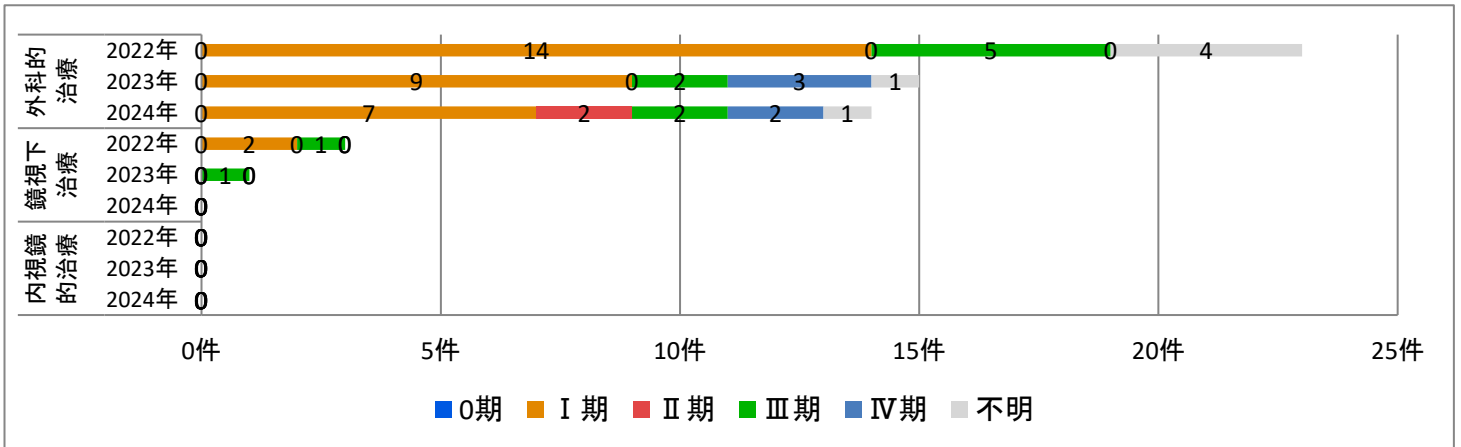
## ■男女別×年代別 がん登録件数



			~20代	30代	40代	50代	60代	70代	80代~	合計
全体	2022年	件数	0	1	4	6	8	5	1	25
		割合	0%	4%	16%	24%	32%	20%	4%	100%
	2023年	件数	0	1	3	2	5	2	4	17
		割合	0%	6%	18%	12%	29%	12%	24%	100%
	2024年	件数	0	3	0	3	6	4	3	19
		割合	0%	16%	0%	16%	32%	21%	16%	100%
男	2022年	件数	0	0	0	0	0	0	0	0
		割合	0%	0%	0%	0%	0%	0%	0%	0%
	2023年	件数	0	0	0	0	0	0	0	0
		割合	0%	0%	0%	0%	0%	0%	0%	0%
	2024年	件数	0	0	0	0	0	0	0	0
		割合	0%	0%	0%	0%	0%	0%	0%	0%
女	2022年	件数	0	1	4	6	8	5	1	25
		割合	0%	4%	16%	24%	32%	20%	4%	100%
	2023年	件数	0	1	3	2	5	2	4	17
		割合	0%	6%	18%	12%	29%	12%	24%	100%
	2024年	件数	0	3	0	3	6	4	3	19
		割合	0%	16%	0%	16%	32%	21%	16%	100%

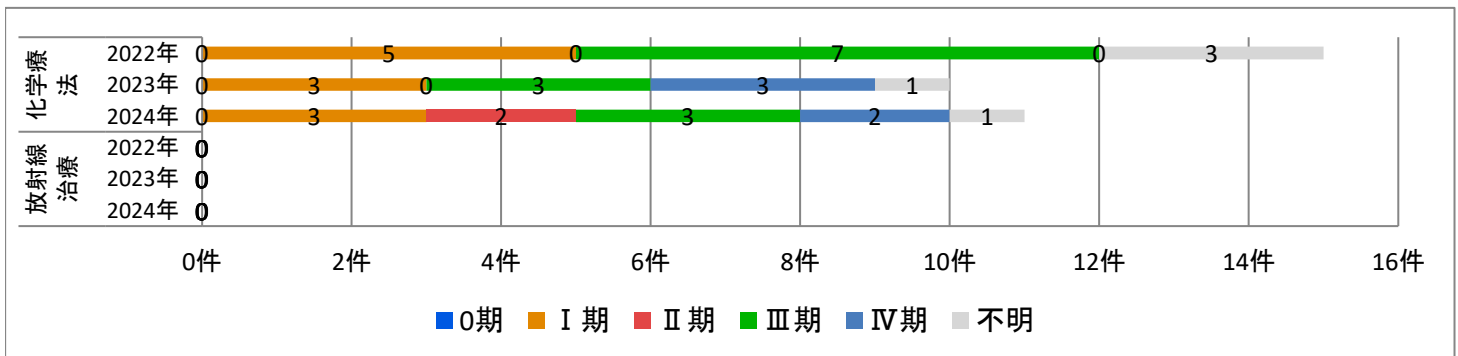
■UICCステージ別(cStage) 初回治療件数

・手術(外科的治療、鏡視下治療、内視鏡的治療)



		0期	I期	II期	III期	IV期	不明	合計	
外科的治療	2022年	件数	0	14	0	5	0	4	23
		割合	0%	61%	0%	22%	0%	17%	100%
	2023年	件数	0	9	0	2	3	1	15
		割合	0%	60%	0%	13%	20%	7%	100%
	2024年	件数	0	7	2	2	2	1	14
		割合	0%	50%	14%	14%	14%	7%	100%
鏡視下治療	2022年	件数	0	2	0	1	0	0	3
		割合	0%	67%	0%	33%	0%	0%	100%
	2023年	件数	0	0	0	1	0	0	1
		割合	0%	0%	0%	100%	0%	0%	100%
	2024年	件数	0	0	0	0	0	0	0
		割合	0%	0%	0%	0%	0%	0%	0%
内視鏡的治療	2022年	件数	0	0	0	0	0	0	0
		割合	0%	0%	0%	0%	0%	0%	0%
	2023年	件数	0	0	0	0	0	0	0
		割合	0%	0%	0%	0%	0%	0%	0%
	2024年	件数	0	0	0	0	0	0	0
		割合	0%	0%	0%	0%	0%	0%	0%

・化学療法、放射線治療

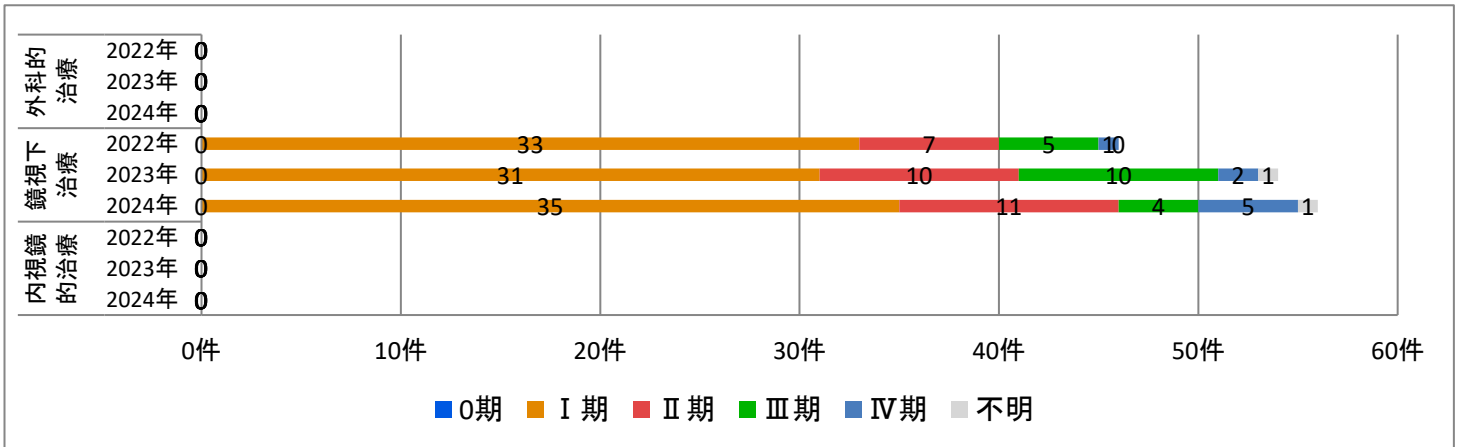


		0期	I期	II期	III期	IV期	不明	合計	
化学療法	2022年	件数	0	5	0	7	0	3	15
		割合	0%	33%	0%	47%	0%	20%	100%
	2023年	件数	0	3	0	3	3	1	10
		割合	0%	30%	0%	30%	30%	10%	100%
	2024年	件数	0	3	2	3	2	1	11
		割合	0%	27%	18%	27%	18%	9%	100%
放射線治療	2022年	件数	0	0	0	0	0	0	0
		割合	0%	0%	0%	0%	0%	0%	0%
	2023年	件数	0	0	0	0	0	0	0
		割合	0%	0%	0%	0%	0%	0%	0%
	2024年	件数	0	0	0	0	0	0	0
		割合	0%	0%	0%	0%	0%	0%	0%



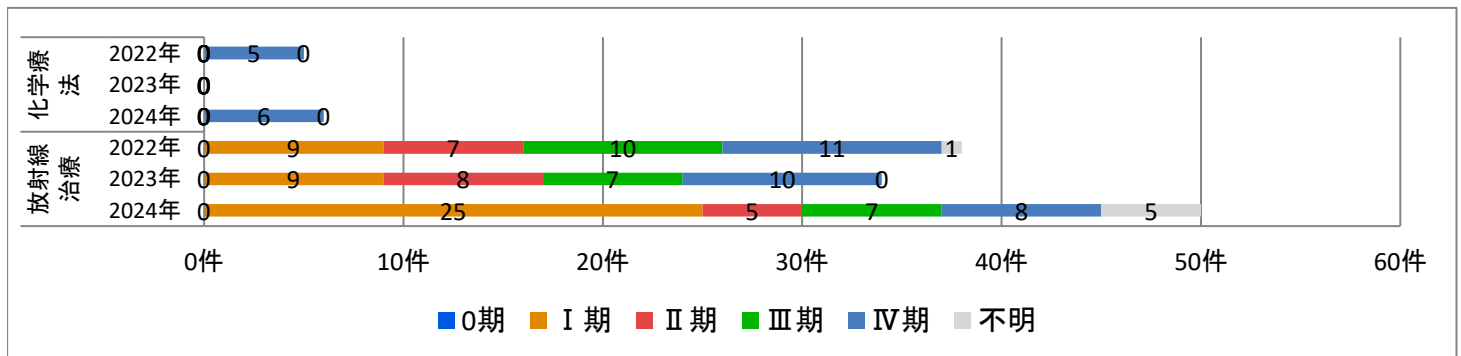
■UICCステージ別(cStage) 初回治療件数

・手術(外科的治療、鏡視下治療、内視鏡的治療)



		0期	I期	II期	III期	IV期	不明	合計	
外科的治療	2022年	件数	0	0	0	0	0	0	0
		割合	0%	0%	0%	0%	0%	0%	0%
	2023年	件数	0	0	0	0	0	0	0
		割合	0%	0%	0%	0%	0%	0%	0%
	2024年	件数	0	0	0	0	0	0	0
		割合	0%	0%	0%	0%	0%	0%	0%
鏡視下治療	2022年	件数	0	33	7	5	1	0	46
		割合	0%	72%	15%	11%	2%	0%	100%
	2023年	件数	0	31	10	10	2	1	54
		割合	0%	57%	19%	19%	4%	2%	100%
	2024年	件数	0	35	11	4	5	1	56
		割合	0%	63%	20%	7%	9%	2%	100%
内視鏡的治療	2022年	件数	0	0	0	0	0	0	0
		割合	0%	0%	0%	0%	0%	0%	0%
	2023年	件数	0	0	0	0	0	0	0
		割合	0%	0%	0%	0%	0%	0%	0%
	2024年	件数	0	0	0	0	0	0	0
		割合	0%	0%	0%	0%	0%	0%	0%

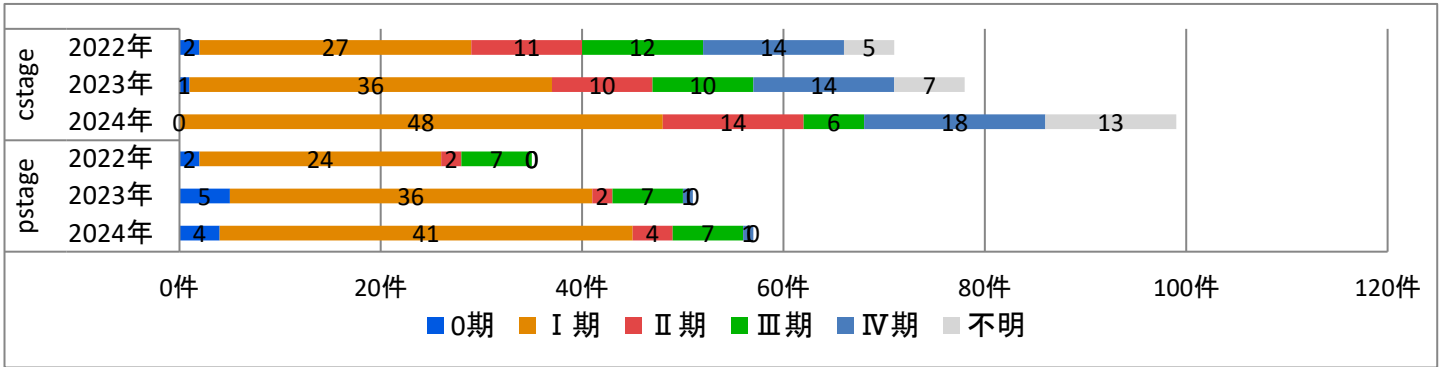
・化学療法、放射線治療



		0期	I期	II期	III期	IV期	不明	合計	
化学療法	2022年	件数	0	0	0	0	5	0	5
		割合	0%	0%	0%	0%	100%	0%	100%
	2023年	件数	0	0	0	0	0	0	0
		割合	0%	0%	0%	0%	0%	0%	0%
	2024年	件数	0	0	0	0	6	0	6
		割合	0%	0%	0%	0%	100%	0%	100%
放射線治療	2022年	件数	0	9	7	10	11	1	38
		割合	0%	24%	18%	26%	29%	3%	100%
	2023年	件数	0	9	8	7	10	0	34
		割合	0%	26%	24%	21%	29%	0%	100%
	2024年	件数	0	25	5	7	8	5	50
		割合	0%	50%	10%	14%	16%	10%	100%

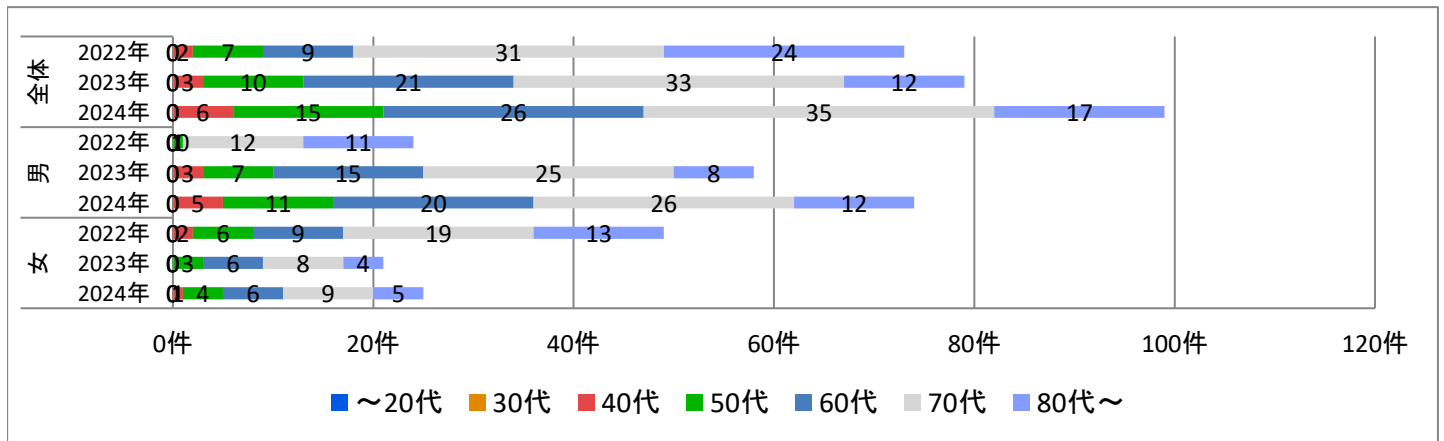
# 部位別詳細 - 腎・他の尿路 -

## ■UICCステージ別 がん登録件数



Stage	Year	Item	0期	I期	II期	III期	IV期	不明	合計
			件数	割合	件数	割合	件数	割合	件数
cStage	2022年	件数	2	27	11	12	14	5	71
		割合	3%	38%	15%	17%	20%	7%	100%
	2023年	件数	1	36	10	10	14	7	78
		割合	1%	46%	13%	13%	18%	9%	100%
	2024年	件数	0	48	14	6	18	13	99
		割合	0%	48%	14%	6%	18%	13%	100%
pStage	2022年	件数	2	24	2	7	0	0	35
		割合	6%	69%	6%	20%	0%	0%	100%
	2023年	件数	5	36	2	7	1	0	51
		割合	10%	71%	4%	14%	2%	0%	100%
	2024年	件数	4	41	4	7	1	0	57
		割合	7%	72%	7%	12%	2%	0%	100%

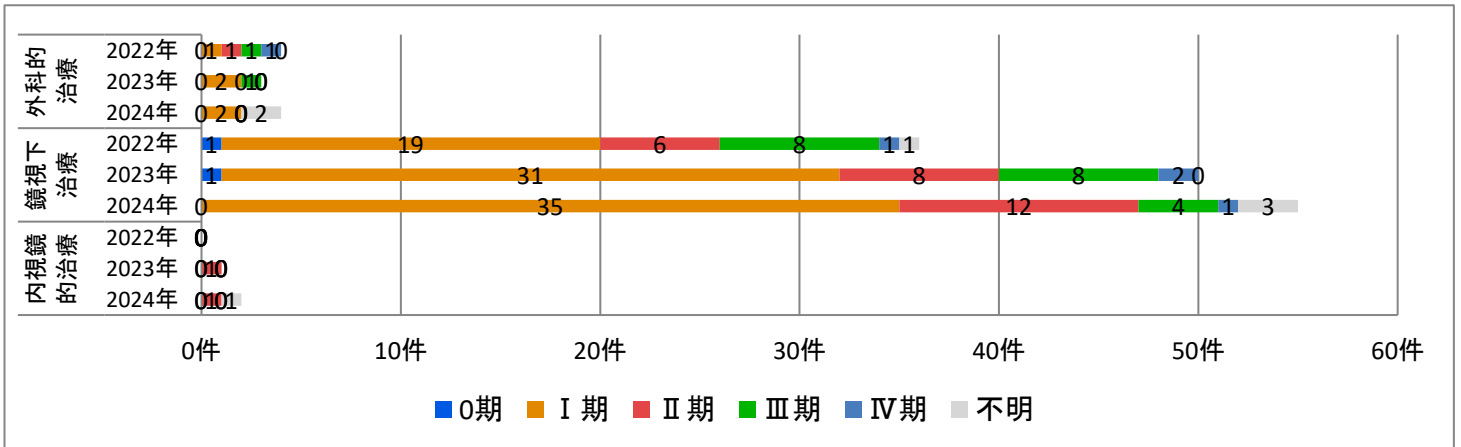
## ■男女別×年代別 がん登録件数



Category	Year	Item	~20代	30代	40代	50代	60代	70代	80代~	合計
			件数	割合	件数	割合	件数	割合	件数	割合
全体	2022年	件数	0	0	2	7	9	31	24	73
		割合	0%	0%	3%	10%	12%	42%	33%	100%
	2023年	件数	0	0	3	10	21	33	12	79
		割合	0%	0%	4%	13%	27%	42%	15%	100%
	2024年	件数	0	0	6	15	26	35	17	99
		割合	0%	0%	6%	15%	26%	35%	17%	100%
男	2022年	件数	0	0	0	1	0	12	11	24
		割合	0%	0%	0%	4%	0%	50%	46%	100%
	2023年	件数	0	0	3	7	15	25	8	58
		割合	0%	0%	5%	12%	26%	43%	14%	100%
	2024年	件数	0	0	5	11	20	26	12	74
		割合	0%	0%	7%	15%	27%	35%	16%	100%
女	2022年	件数	0	0	2	6	9	19	13	49
		割合	0%	0%	4%	12%	18%	39%	27%	100%
	2023年	件数	0	0	0	3	6	8	4	21
		割合	0%	0%	0%	14%	29%	38%	19%	100%
	2024年	件数	0	0	1	4	6	9	5	25
		割合	0%	0%	4%	16%	24%	36%	20%	100%

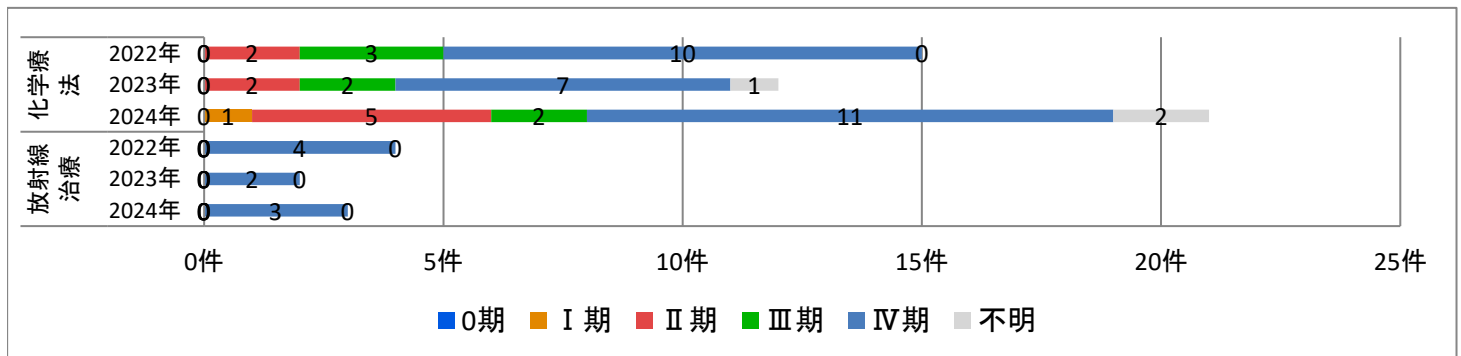
■UICCステージ別(cStage) 初回治療件数

・手術(外科的治療、鏡視下治療、内視鏡的治療)



		0期	I期	II期	III期	IV期	不明	合計	
外科的治療	2022年	件数	0	1	1	1	1	0	4
		割合	0%	25%	25%	25%	25%	0%	100%
	2023年	件数	0	2	0	1	0	0	3
		割合	0%	67%	0%	33%	0%	0%	100%
	2024年	件数	0	2	0	0	0	2	4
		割合	0%	50%	0%	0%	0%	50%	100%
鏡視下治療	2022年	件数	1	19	6	8	1	1	36
		割合	3%	53%	17%	22%	3%	3%	100%
	2023年	件数	1	31	8	8	2	0	50
		割合	2%	62%	16%	16%	4%	0%	100%
	2024年	件数	0	35	12	4	1	3	55
		割合	0%	64%	22%	7%	2%	5%	100%
内視鏡的治療	2022年	件数	0	0	0	0	0	0	0
		割合	0%	0%	0%	0%	0%	0%	0%
	2023年	件数	0	0	1	0	0	0	1
		割合	0%	0%	100%	0%	0%	0%	100%
	2024年	件数	0	0	1	0	0	1	2
		割合	0%	0%	50%	0%	0%	50%	100%

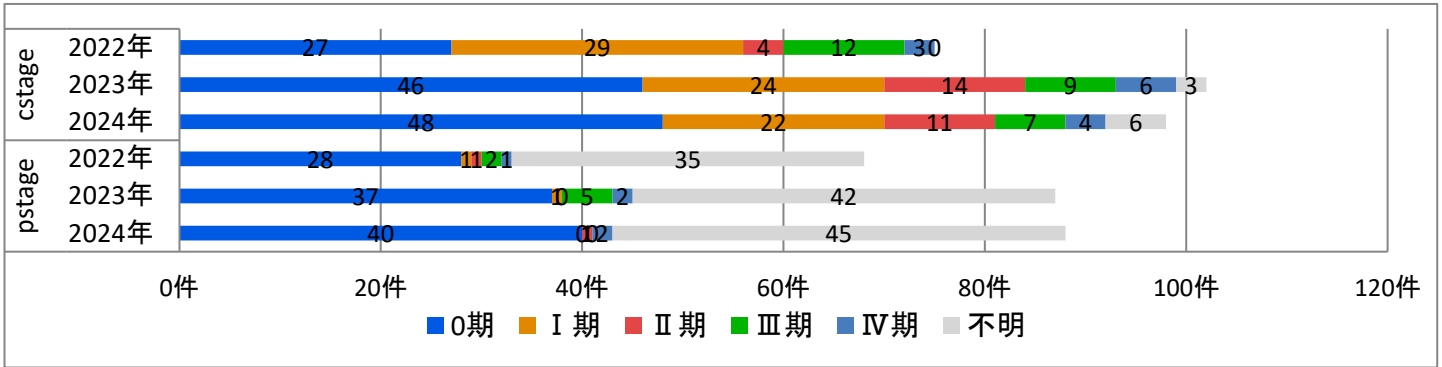
・化学療法、放射線治療



		0期	I期	II期	III期	IV期	不明	合計
化学療法	2022年	件数	0	2	3	10	0	15
		割合	0%	13%	20%	67%	0%	100%
	2023年	件数	0	2	2	7	1	12
		割合	0%	17%	17%	58%	8%	100%
	2024年	件数	0	1	5	2	11	2
		割合	0%	5%	24%	10%	52%	10%
放射線治療	2022年	件数	0	0	0	0	4	0
		割合	0%	0%	0%	0%	100%	0%
	2023年	件数	0	0	0	0	2	0
		割合	0%	0%	0%	0%	100%	0%
	2024年	件数	0	0	0	0	3	0
		割合	0%	0%	0%	0%	100%	0%

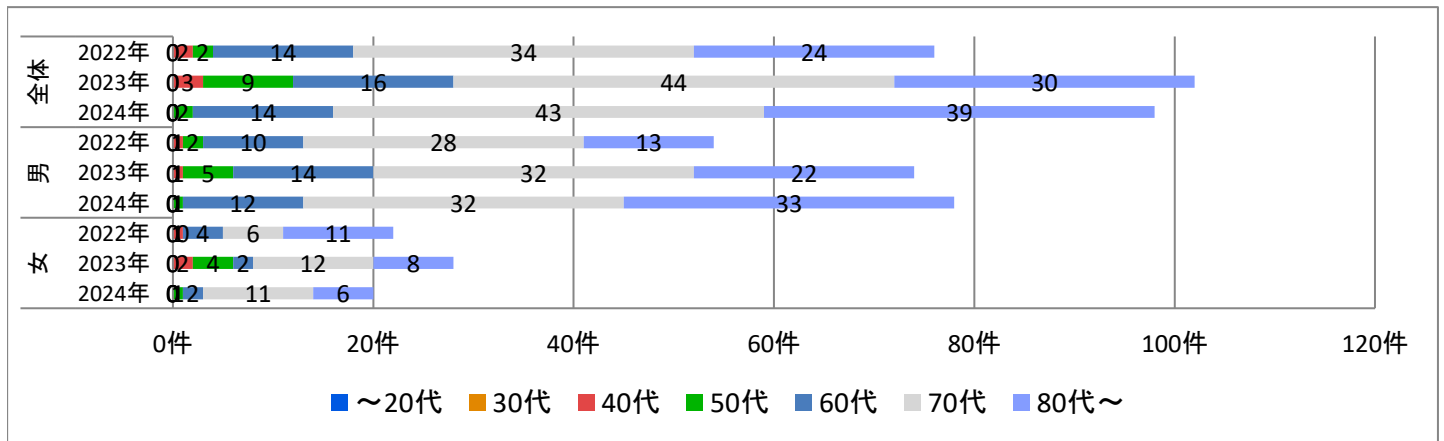
# 部位別詳細 - 膀胱 -

## ■UICCステージ別 がん登録件数



cStage	Year	Item	0期	I期	II期	III期	IV期	不明	合計
			件数	割合	件数	割合	件数	割合	件数
pStage	2022年	件数	27	29	4	12	3	0	75
		割合	36%	39%	5%	16%	4%	0%	100%
	2023年	件数	46	24	14	9	6	3	102
		割合	45%	24%	14%	9%	6%	3%	100%
	2024年	件数	48	22	11	7	4	6	98
		割合	49%	22%	11%	7%	4%	6%	100%
pStage	2022年	件数	28	1	1	2	1	35	68
		割合	41%	1%	1%	3%	1%	51%	100%
	2023年	件数	37	1	0	5	2	42	87
		割合	43%	1%	0%	6%	2%	48%	100%
	2024年	件数	40	0	1	0	2	45	88
		割合	45%	0%	1%	0%	2%	51%	100%

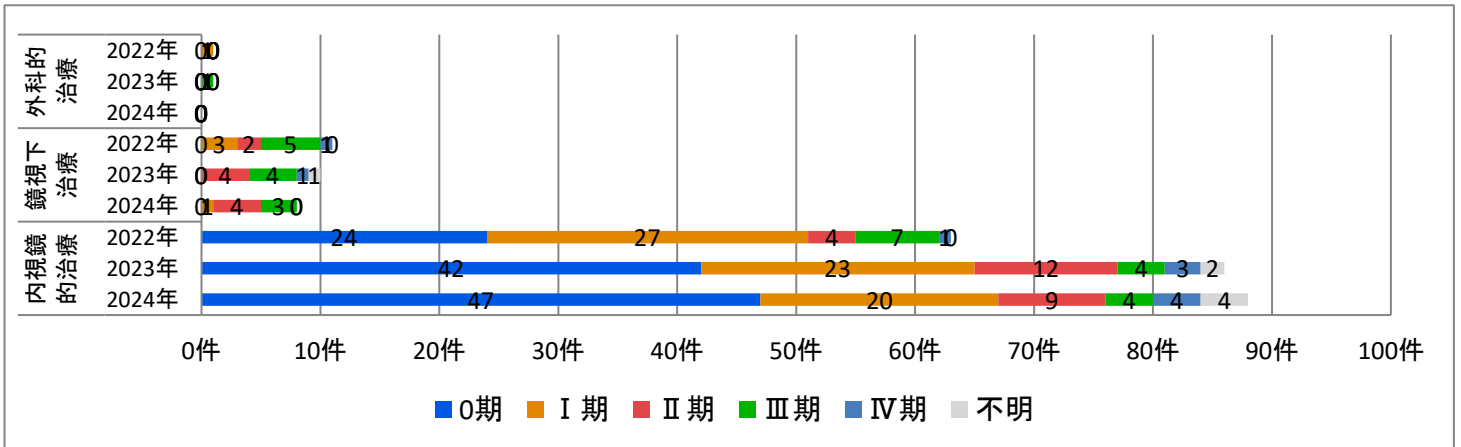
## ■男女別×年代別 がん登録件数



Category	Year	Item	~20代	30代	40代	50代	60代	70代	80代~	合計
			件数	割合	件数	割合	件数	割合	件数	割合
全体	2022年	件数	0	0	2	2	14	34	24	76
		割合	0%	0%	3%	3%	18%	45%	32%	100%
	2023年	件数	0	0	3	9	16	44	30	102
		割合	0%	0%	3%	9%	16%	43%	29%	100%
	2024年	件数	0	0	0	2	14	43	39	98
		割合	0%	0%	0%	2%	14%	44%	40%	100%
男	2022年	件数	0	0	1	2	10	28	13	54
		割合	0%	0%	2%	4%	19%	52%	24%	100%
	2023年	件数	0	0	1	5	14	32	22	74
		割合	0%	0%	1%	7%	19%	43%	30%	100%
	2024年	件数	0	0	0	1	12	32	33	78
		割合	0%	0%	0%	1%	15%	41%	42%	100%
女	2022年	件数	0	0	1	0	4	6	11	22
		割合	0%	0%	5%	0%	18%	27%	50%	100%
	2023年	件数	0	0	2	4	2	12	8	28
		割合	0%	0%	7%	14%	7%	43%	29%	100%
	2024年	件数	0	0	0	1	2	11	6	20
		割合	0%	0%	0%	5%	10%	55%	30%	100%

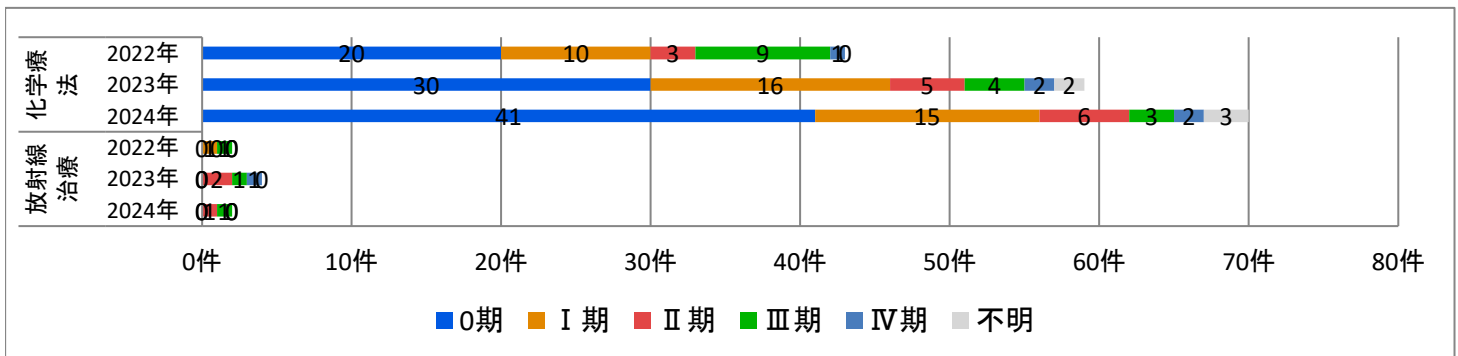
■UICCステージ別(cStage) 初回治療件数

・手術(外科的治療、鏡視下治療、内視鏡的治療)



		0期	I期	II期	III期	IV期	不明	合計	
外科的治療	2022年	件数	0	1	0	0	0	0	1
		割合	0%	100%	0%	0%	0%	0%	100%
	2023年	件数	0	0	0	1	0	0	1
		割合	0%	0%	0%	100%	0%	0%	100%
	2024年	件数	0	0	0	0	0	0	0
		割合	0%	0%	0%	0%	0%	0%	0%
鏡視下治療	2022年	件数	0	3	2	5	1	0	11
		割合	0%	27%	18%	45%	9%	0%	100%
	2023年	件数	0	0	4	4	1	1	10
		割合	0%	0%	40%	40%	10%	10%	100%
	2024年	件数	0	1	4	3	0	0	8
		割合	0%	13%	50%	38%	0%	0%	100%
内視鏡的治療	2022年	件数	24	27	4	7	1	0	63
		割合	38%	43%	6%	11%	2%	0%	100%
	2023年	件数	42	23	12	4	3	2	86
		割合	49%	27%	14%	5%	3%	2%	100%
	2024年	件数	47	20	9	4	4	4	88
		割合	53%	23%	10%	5%	5%	5%	100%

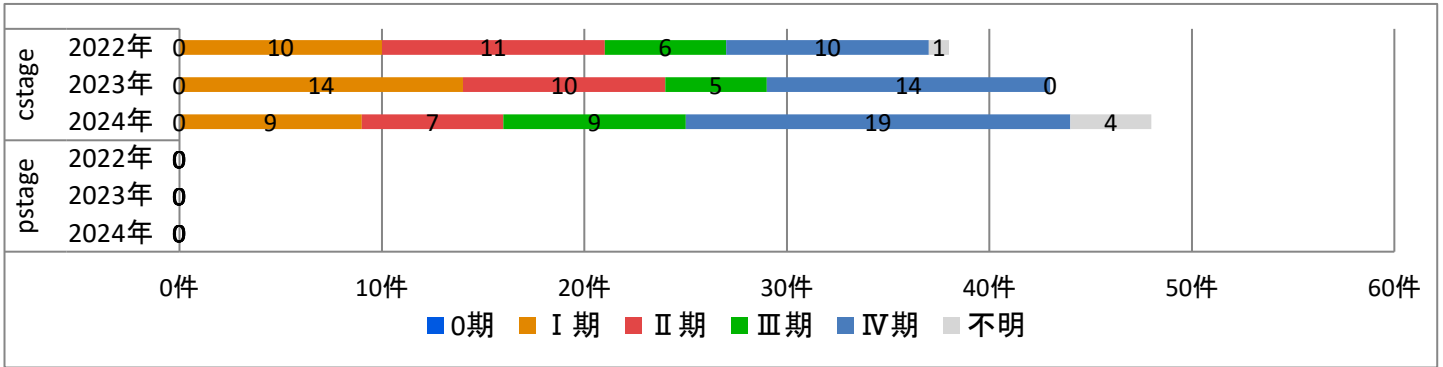
・化学療法、放射線治療



		0期	I期	II期	III期	IV期	不明	合計	
化学療法	2022年	件数	20	10	3	9	1	0	43
		割合	47%	23%	7%	21%	2%	0%	100%
	2023年	件数	30	16	5	4	2	2	59
		割合	51%	27%	8%	7%	3%	3%	100%
	2024年	件数	41	15	6	3	2	3	70
		割合	59%	21%	9%	4%	3%	4%	100%
放射線治療	2022年	件数	0	1	0	1	0	0	2
		割合	0%	50%	0%	50%	0%	0%	100%
	2023年	件数	0	0	2	1	1	0	4
		割合	0%	0%	50%	25%	25%	0%	100%
	2024年	件数	0	0	1	1	0	0	2
		割合	0%	0%	50%	50%	0%	0%	100%

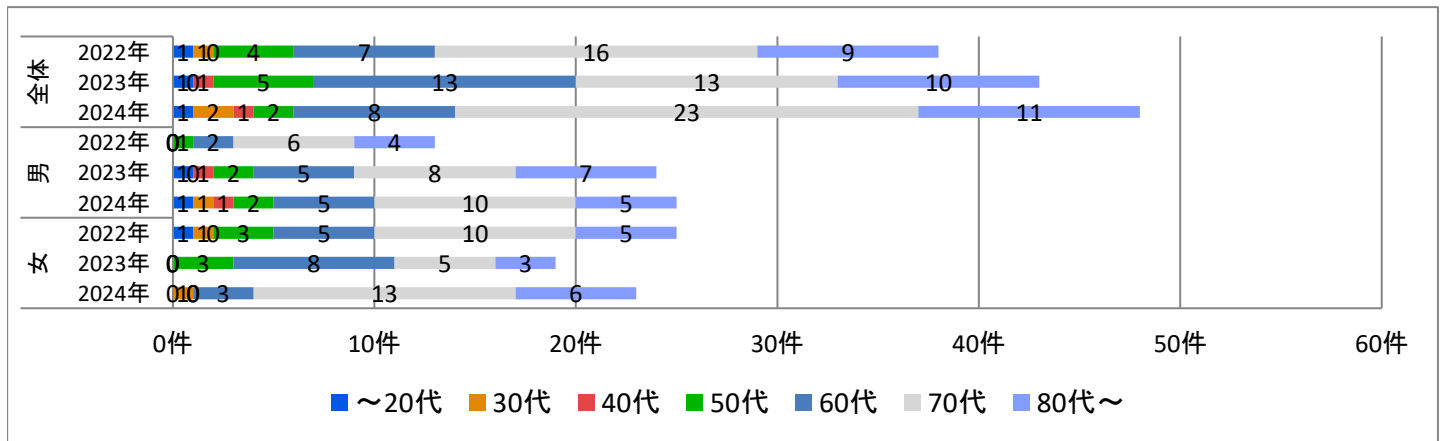
# 部位別詳細 - 悪性リンパ腫 -

## ■UICCステージ別 がん登録件数



			0期	I期	II期	III期	IV期	不明	合計
cStage	2022年	件数	0	10	11	6	10	1	38
		割合	0%	26%	29%	16%	26%	3%	100%
	2023年	件数	0	14	10	5	14	0	43
		割合	0%	33%	23%	12%	33%	0%	100%
	2024年	件数	0	9	7	9	19	4	48
		割合	0%	19%	15%	19%	40%	8%	100%
pStage	2022年	件数	0	0	0	0	0	0	0
		割合	0%	0%	0%	0%	0%	0%	0%
	2023年	件数	0	0	0	0	0	0	0
		割合	0%	0%	0%	0%	0%	0%	0%
	2024年	件数	0	0	0	0	0	0	0
		割合	0%	0%	0%	0%	0%	0%	0%

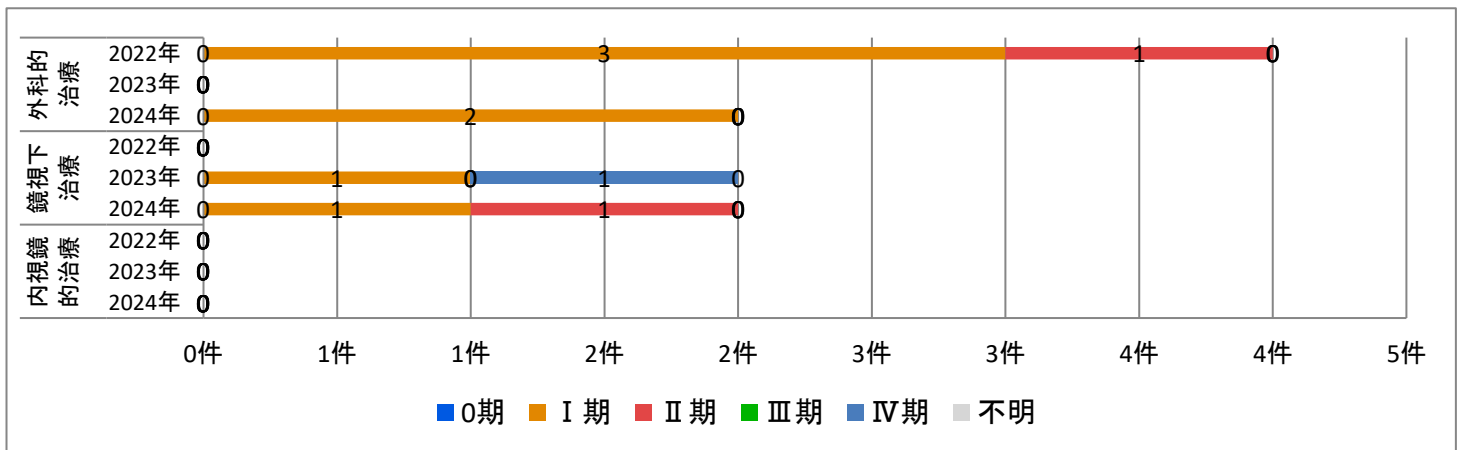
## ■男女別×年代別 がん登録件数



			~20代	30代	40代	50代	60代	70代	80代~	合計
全体	2022年	件数	1	1	0	4	7	16	9	38
		割合	3%	3%	0%	11%	18%	42%	24%	100%
	2023年	件数	1	0	1	5	13	13	10	43
		割合	2%	0%	2%	12%	30%	30%	23%	100%
	2024年	件数	1	2	1	2	8	23	11	48
		割合	2%	4%	2%	4%	17%	48%	23%	100%
男	2022年	件数	0	0	0	1	2	6	4	13
		割合	0%	0%	0%	8%	15%	46%	31%	100%
	2023年	件数	1	0	1	2	5	8	7	24
		割合	4%	0%	4%	8%	21%	33%	29%	100%
	2024年	件数	1	1	1	2	5	10	5	25
		割合	4%	4%	4%	8%	20%	40%	20%	100%
女	2022年	件数	1	1	0	3	5	10	5	25
		割合	4%	4%	0%	12%	20%	40%	20%	100%
	2023年	件数	0	0	0	3	8	5	3	19
		割合	0%	0%	0%	16%	42%	26%	16%	100%
	2024年	件数	0	1	0	0	3	13	6	23
		割合	0%	4%	0%	0%	13%	57%	26%	100%

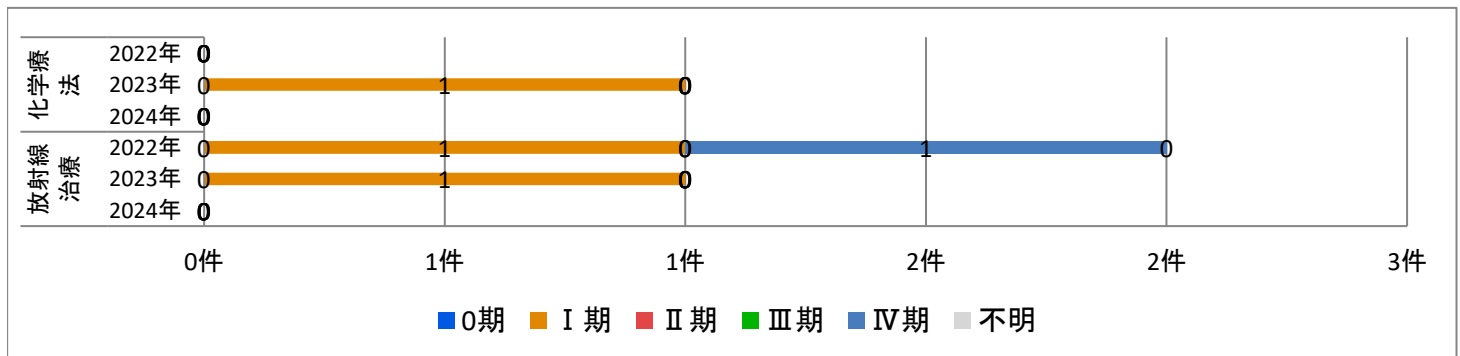
■UICCステージ別(cStage) 初回治療件数

・手術(外科的治療、鏡視下治療、内視鏡的治療)



		0期	I期	II期	III期	IV期	不明	合計	
外科的治療	2022年	件数	0	3	1	0	0	0	4
		割合	0%	75%	25%	0%	0%	0%	100%
	2023年	件数	0	0	0	0	0	0	0
		割合	0%	0%	0%	0%	0%	0%	0%
	2024年	件数	0	2	0	0	0	0	2
		割合	0%	0%	0%	0%	0%	0%	0%
鏡視下治療	2022年	件数	0	0	0	0	0	0	0
		割合	0%	0%	0%	0%	0%	0%	0%
	2023年	件数	0	1	0	0	1	0	2
		割合	0%	50%	0%	0%	50%	0%	100%
	2024年	件数	0	1	1	0	0	0	2
		割合	0%	50%	50%	0%	0%	0%	100%
内視鏡的治療	2022年	件数	0	0	0	0	0	0	0
		割合	0%	0%	0%	0%	0%	0%	0%
	2023年	件数	0	0	0	0	0	0	0
		割合	0%	0%	0%	0%	0%	0%	0%
	2024年	件数	0	0	0	0	0	0	0
		割合	0%	0%	0%	0%	0%	0%	0%

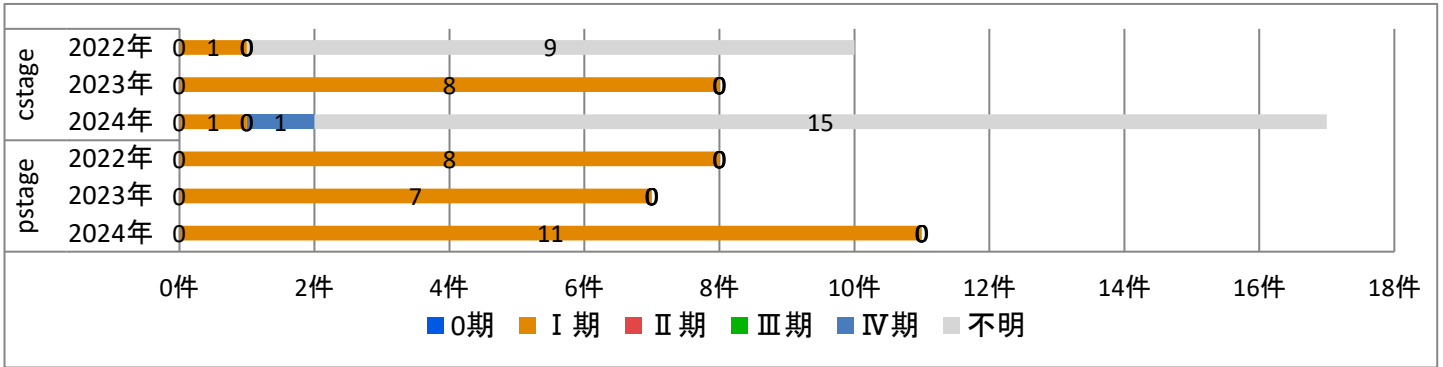
・化学療法、放射線治療



		0期	I期	II期	III期	IV期	不明	合計	
化学療法	2022年	件数	0	0	0	0	0	0	0
		割合	0%	0%	0%	0%	0%	0%	0%
	2023年	件数	0	1	0	0	0	0	1
		割合	0%	100%	0%	0%	0%	0%	100%
	2024年	件数	0	0	0	0	0	0	0
		割合	0%	0%	0%	0%	0%	0%	0%
放射線治療	2022年	件数	0	1	0	0	1	0	2
		割合	0%	50%	0%	0%	50%	0%	100%
	2023年	件数	0	1	0	0	0	0	1
		割合	0%	100%	0%	0%	0%	0%	100%
	2024年	件数	0	0	0	0	0	0	0
		割合	0%	0%	0%	0%	0%	0%	0%

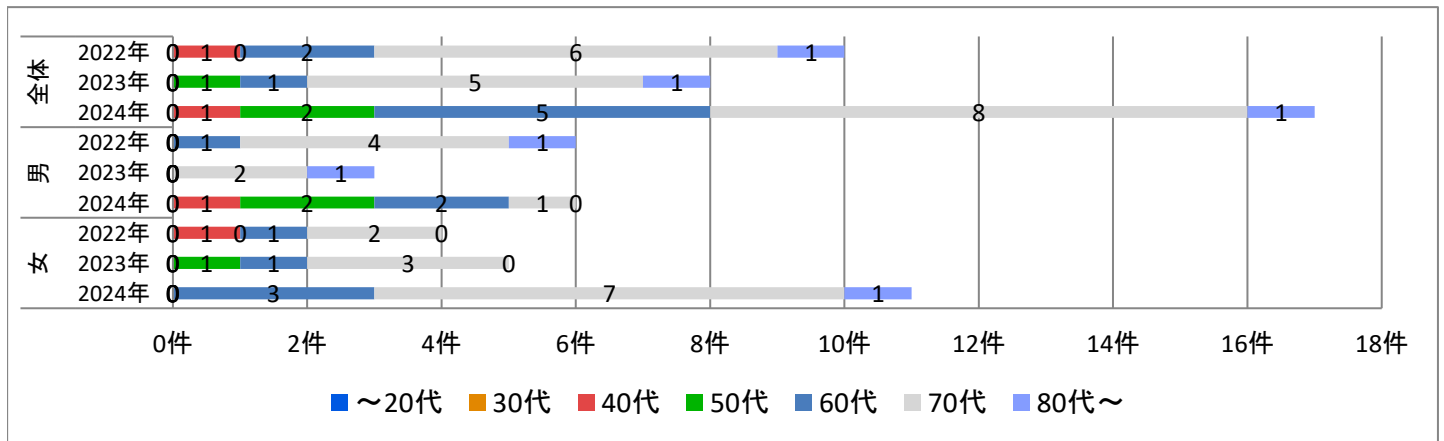
# 部位別詳細 - 消化管GIST -

## ■UICCステージ別 がん登録件数



cStage	Year	Item	0期	I期	II期	III期	IV期	不明	合計
			件数	割合					
pStage	2022年	件数	0	8	0	0	0	0	8
		割合	0%	100%	0%	0%	0%	0%	100%
	2023年	件数	0	7	0	0	0	0	7
		割合	0%	100%	0%	0%	0%	0%	100%
	2024年	件数	0	11	0	0	0	0	11
		割合	0%	100%	0%	0%	0%	0%	100%

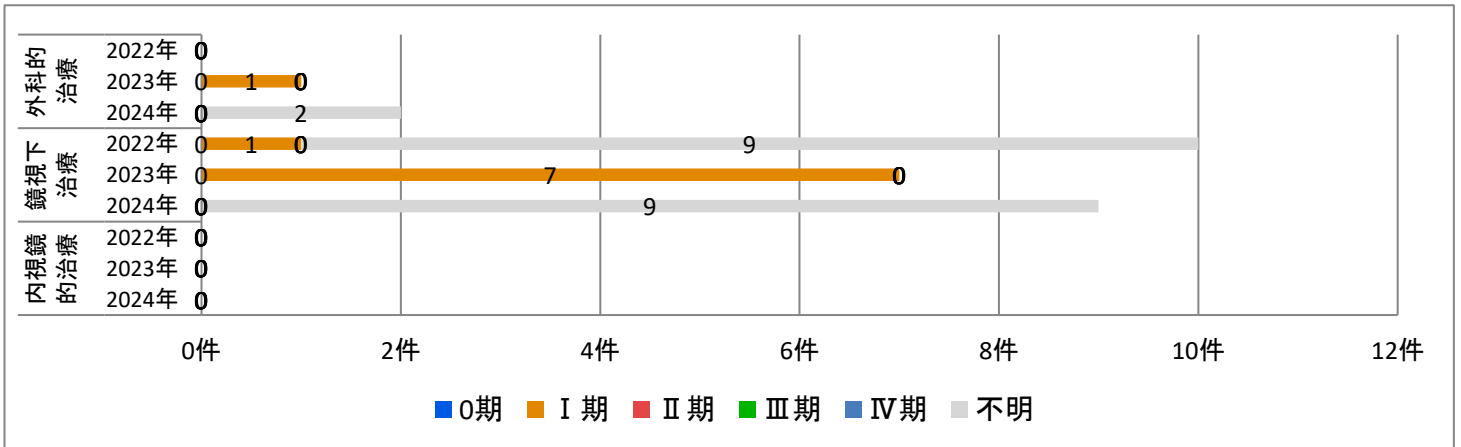
## ■男女別×年代別 がん登録件数



Category	Year	Item	~20代	30代	40代	50代	60代	70代	80代~	合計
			件数	割合						
全体	2022年	件数	0	0	1	0	2	6	1	10
		割合	0%	0%	10%	0%	20%	60%	10%	100%
	2023年	件数	0	0	0	1	1	5	1	8
		割合	0%	0%	0%	13%	13%	63%	13%	100%
	2024年	件数	0	0	1	2	5	8	1	17
		割合	0%	0%	6%	12%	29%	47%	6%	100%
男	2022年	件数	0	0	0	0	1	4	1	6
		割合	0%	0%	0%	0%	17%	67%	17%	100%
	2023年	件数	0	0	0	0	0	2	1	3
		割合	0%	0%	0%	0%	0%	67%	33%	100%
	2024年	件数	0	0	1	2	2	1	0	6
		割合	0%	0%	17%	33%	33%	17%	0%	100%
女	2022年	件数	0	0	1	0	1	2	0	4
		割合	0%	0%	25%	0%	25%	50%	0%	100%
	2023年	件数	0	0	0	1	1	3	0	5
		割合	0%	0%	0%	20%	20%	60%	0%	100%
	2024年	件数	0	0	0	0	3	7	1	11
		割合	0%	0%	0%	0%	27%	64%	9%	100%

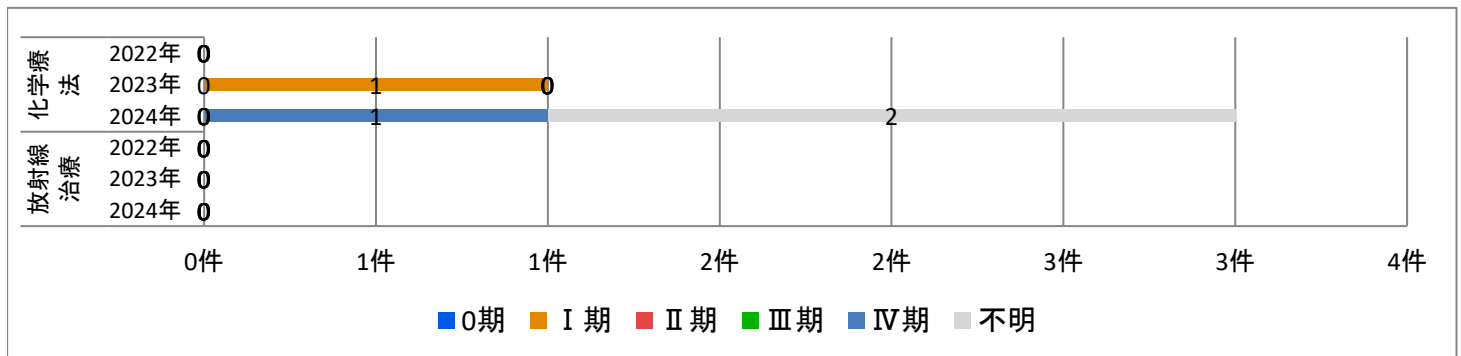
■UICCステージ別(cStage) 初回治療件数

・手術(外科的治療、鏡視下治療、内視鏡的治療)



		0期	I期	II期	III期	IV期	不明	合計	
外科的治療	2022年	件数	0	0	0	0	0	0	0
		割合	0%	0%	0%	0%	0%	0%	0%
	2023年	件数	0	1	0	0	0	0	1
		割合	0%	100%	0%	0%	0%	0%	100%
	2024年	件数	0	0	0	0	0	2	2
		割合	0%	0%	0%	0%	0%	100%	100%
鏡視下治療	2022年	件数	0	1	0	0	0	9	10
		割合	0%	10%	0%	0%	0%	90%	100%
	2023年	件数	0	7	0	0	0	0	7
		割合	0%	100%	0%	0%	0%	0%	100%
	2024年	件数	0	0	0	0	0	9	9
		割合	0%	0%	0%	0%	0%	100%	100%
内視鏡的治療	2022年	件数	0	0	0	0	0	0	0
		割合	0%	0%	0%	0%	0%	0%	0%
	2023年	件数	0	0	0	0	0	0	0
		割合	0%	0%	0%	0%	0%	0%	0%
	2024年	件数	0	0	0	0	0	0	0
		割合	0%	0%	0%	0%	0%	0%	0%

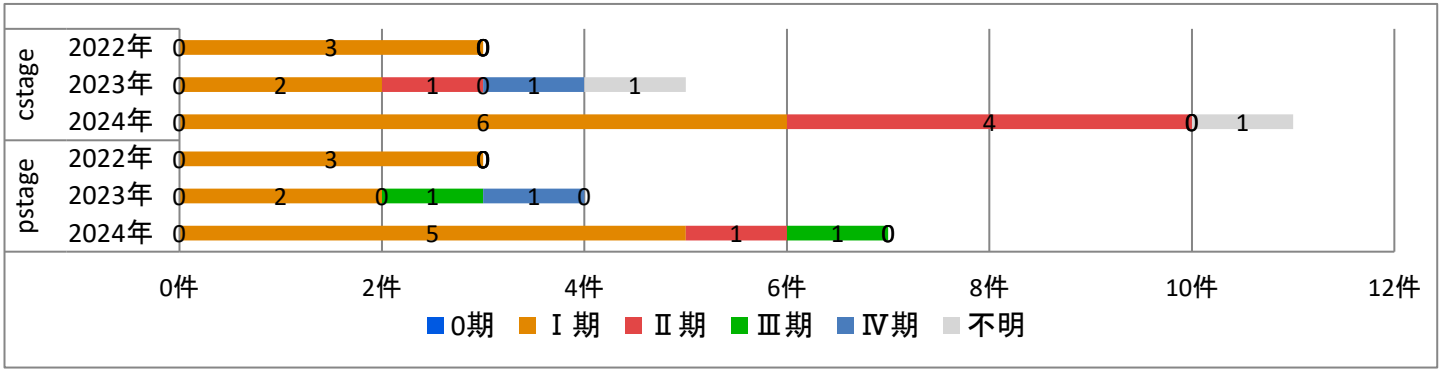
・化学療法、放射線治療



		0期	I期	II期	III期	IV期	不明	合計	
化学療法	2022年	件数	0	0	0	0	0	0	0
		割合	0%	0%	0%	0%	0%	0%	0%
	2023年	件数	0	1	0	0	0	0	1
		割合	0%	100%	0%	0%	0%	0%	100%
	2024年	件数	0	0	0	0	1	2	3
		割合	0%	0%	0%	0%	33%	67%	100%
放射線治療	2022年	件数	0	0	0	0	0	0	0
		割合	0%	0%	0%	0%	0%	0%	0%
	2023年	件数	0	0	0	0	0	0	0
		割合	0%	0%	0%	0%	0%	0%	0%
	2024年	件数	0	0	0	0	0	0	0
		割合	0%	0%	0%	0%	0%	0%	0%

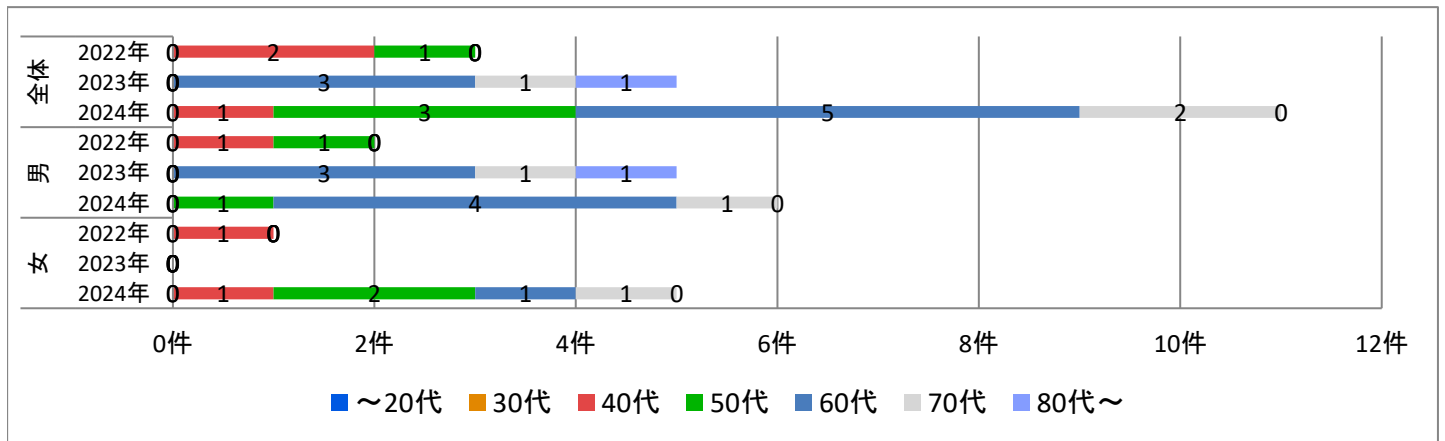
# 部位別詳細 - 消化管カルチノイド -

## ■UICCステージ別 がん登録件数



		0期	I期	II期	III期	IV期	不明	合計	
cStage	2022年	件数	0	3	0	0	0	0	3
		割合	0%	100%	0%	0%	0%	0%	100%
	2023年	件数	0	2	1	0	1	1	5
		割合	0%	40%	20%	0%	20%	20%	100%
	2024年	件数	0	6	4	0	0	1	11
		割合	0%	55%	36%	0%	0%	9%	100%
pStage	2022年	件数	0	3	0	0	0	0	3
		割合	0%	100%	0%	0%	0%	0%	100%
	2023年	件数	0	2	0	1	1	0	4
		割合	0%	50%	0%	25%	25%	0%	100%
	2024年	件数	0	5	1	1	0	0	7
		割合	0%	71%	14%	14%	0%	0%	100%

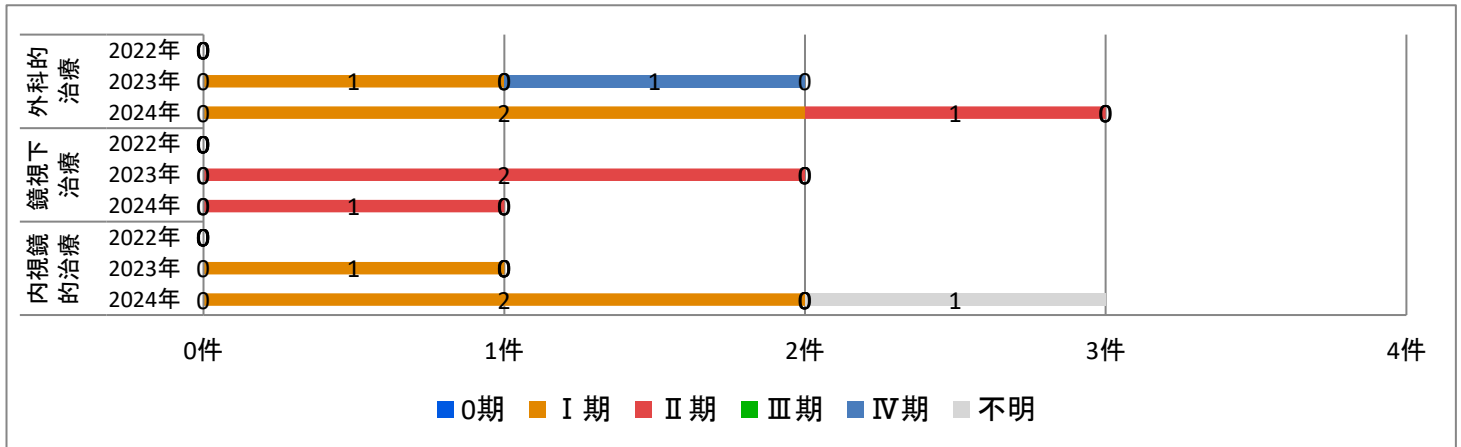
## ■男女別×年代別 がん登録件数



		~20代	30代	40代	50代	60代	70代	80代~	合計	
全体	2022年	件数	0	0	2	1	0	0	3	
		割合	0%	0%	67%	33%	0%	0%	0%	100%
	2023年	件数	0	0	0	0	3	1	1	5
		割合	0%	0%	0%	0%	60%	20%	20%	100%
	2024年	件数	0	0	1	3	5	2	0	11
		割合	0%	0%	9%	27%	45%	18%	0%	100%
男	2022年	件数	0	0	1	1	0	0	0	2
		割合	0%	0%	50%	50%	0%	0%	0%	100%
	2023年	件数	0	0	0	0	3	1	1	5
		割合	0%	0%	0%	0%	60%	20%	20%	100%
	2024年	件数	0	0	0	1	4	1	0	6
		割合	0%	0%	0%	17%	67%	17%	0%	100%
女	2022年	件数	0	0	1	0	0	0	0	1
		割合	0%	0%	100%	0%	0%	0%	0%	100%
	2023年	件数	0	0	0	0	0	0	0	0
		割合	0%	0%	0%	0%	0%	0%	0%	0%
	2024年	件数	0	0	1	2	1	1	0	5
		割合	0%	0%	20%	40%	20%	20%	0%	100%

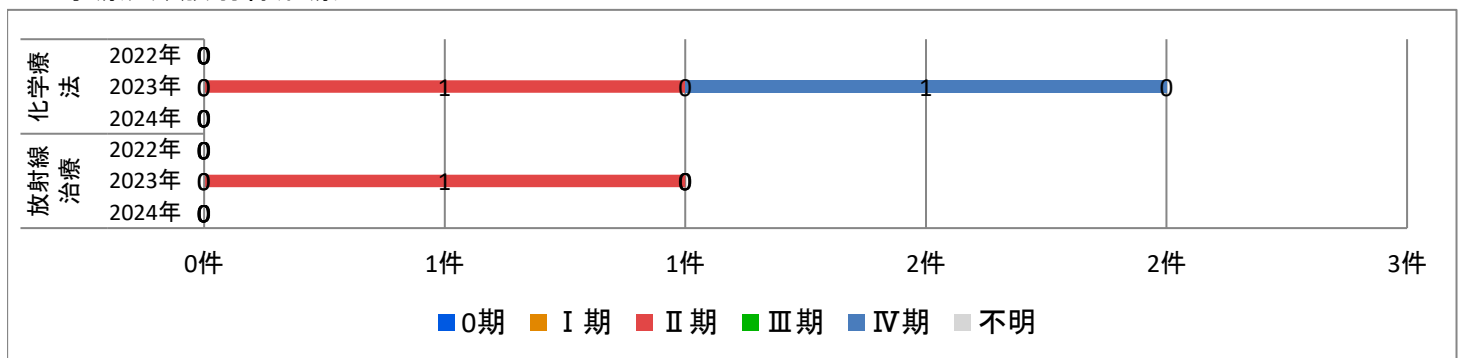
■UICCステージ別(cStage) 初回治療件数

・手術(外科的治療、鏡視下治療、内視鏡的治療)



		0期	I期	II期	III期	IV期	不明	合計	
外科的治療	2022年	件数	0	0	0	0	0	0	0
		割合	0%	0%	0%	0%	0%	0%	0%
	2023年	件数	0	1	0	0	1	0	2
		割合	0%	50%	0%	0%	50%	0%	100%
	2024年	件数	0	2	1	0	0	0	3
		割合	0%	67%	33%	0%	0%	0%	100%
鏡視下治療	2022年	件数	0	0	0	0	0	0	0
		割合	0%	0%	0%	0%	0%	0%	0%
	2023年	件数	0	0	2	0	0	0	2
		割合	0%	0%	100%	0%	0%	0%	100%
	2024年	件数	0	0	1	0	0	0	1
		割合	0%	0%	100%	0%	0%	0%	100%
内視鏡的治療	2022年	件数	0	0	0	0	0	0	0
		割合	0%	0%	0%	0%	0%	0%	0%
	2023年	件数	0	1	0	0	0	0	1
		割合	0%	100%	0%	0%	0%	0%	100%
	2024年	件数	0	2	0	0	0	1	3
		割合	0%	67%	0%	0%	0%	33%	100%

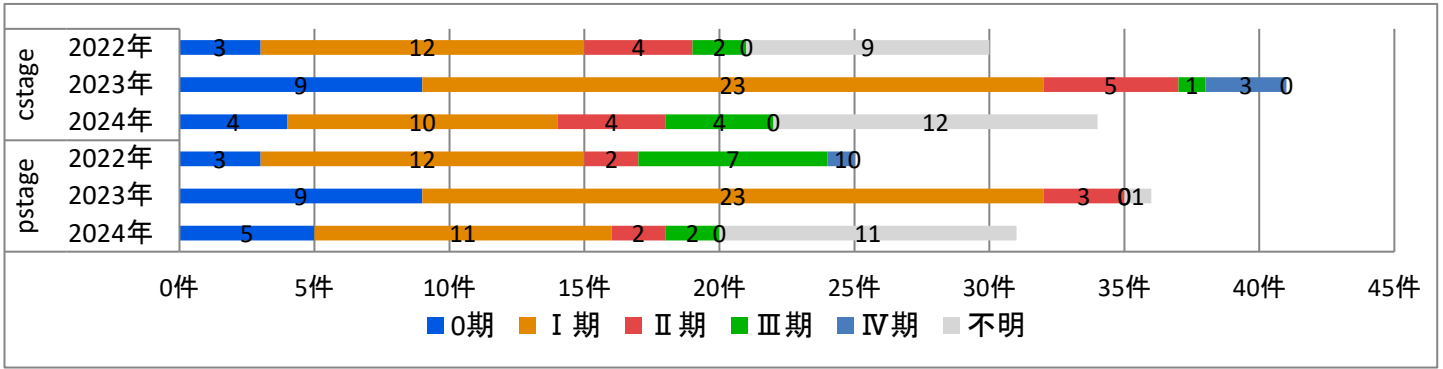
・化学療法、放射線治療



		0期	I期	II期	III期	IV期	不明	合計	
化学療法	2022年	件数	0	0	0	0	0	0	0
		割合	0%	0%	0%	0%	0%	0%	0%
	2023年	件数	0	0	1	0	1	0	2
		割合	0%	0%	50%	0%	50%	0%	100%
	2024年	件数	0	0	0	0	0	0	0
		割合	0%	0%	0%	0%	0%	0%	0%
放射線治療	2022年	件数	0	0	0	0	0	0	0
		割合	0%	0%	0%	0%	0%	0%	0%
	2023年	件数	0	0	1	0	0	0	1
		割合	0%	0%	100%	0%	0%	0%	100%
	2024年	件数	0	0	0	0	0	0	0
		割合	0%	0%	0%	0%	0%	0%	0%

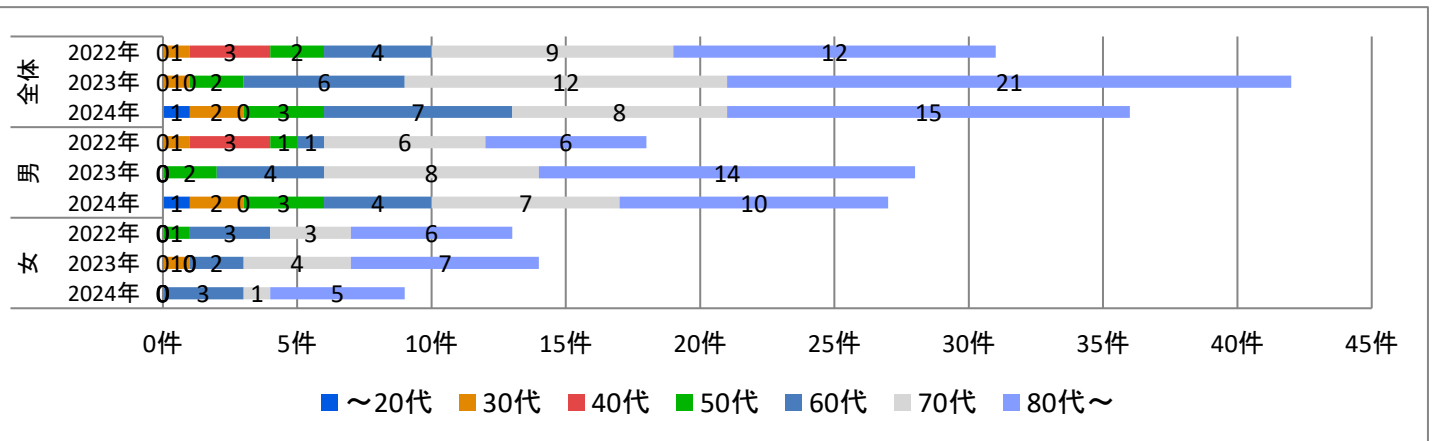
# 部位別詳細 - 皮膚 -

## ■UICCステージ別 がん登録件数



Stage	Year	Item	0期	I期	II期	III期	IV期	不明	合計	
			件数	割合	件数	割合	件数	割合	件数	割合
cStage	2022年	件数	3	12	4	2	0	9	30	
		割合	10%	40%	13%	7%	0%	30%	100%	
	2023年	件数	9	23	5	1	3	0	41	
		割合	22%	56%	12%	2%	7%	0%	100%	
	2024年	件数	4	10	4	4	0	12	34	
		割合	12%	29%	12%	12%	0%	35%	100%	
pStage	2022年	件数	3	12	2	7	1	0	25	
		割合	12%	48%	8%	28%	4%	0%	100%	
	2023年	件数	9	23	3	0	0	1	36	
		割合	25%	64%	8%	0%	0%	3%	100%	
	2024年	件数	5	11	2	2	0	11	31	
		割合	16%	35%	6%	6%	0%	35%	100%	

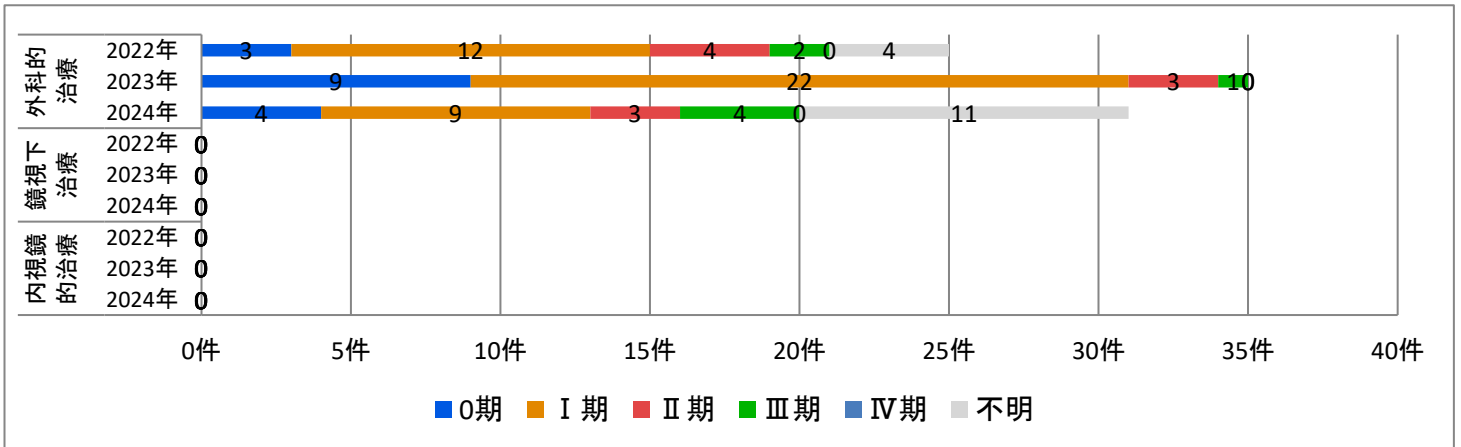
## ■男女別×年代別 がん登録件数



Category	Year	Item	~20代	30代	40代	50代	60代	70代	80代~	合計	
			件数	割合	件数	割合	件数	割合	件数	割合	件数
全体	2022年	件数	0	1	3	2	4	9	12	31	
		割合	0%	3%	10%	6%	13%	29%	39%	100%	
	2023年	件数	0	1	0	2	6	12	21	42	
		割合	0%	2%	0%	5%	14%	29%	50%	100%	
	2024年	件数	1	2	0	3	7	8	15	36	
		割合	3%	6%	0%	8%	19%	22%	42%	100%	
男	2022年	件数	0	1	3	1	1	6	6	18	
		割合	0%	6%	17%	6%	6%	33%	33%	100%	
	2023年	件数	0	0	0	2	4	8	14	28	
		割合	0%	0%	0%	7%	14%	29%	50%	100%	
	2024年	件数	1	2	0	3	4	7	10	27	
		割合	4%	7%	0%	11%	15%	26%	37%	100%	
女	2022年	件数	0	0	0	1	3	3	6	13	
		割合	0%	0%	0%	8%	23%	23%	46%	100%	
	2023年	件数	0	1	0	0	2	4	7	14	
		割合	0%	7%	0%	0%	14%	29%	50%	100%	
	2024年	件数	0	0	0	0	3	1	5	9	
		割合	0%	0%	0%	0%	33%	11%	56%	100%	

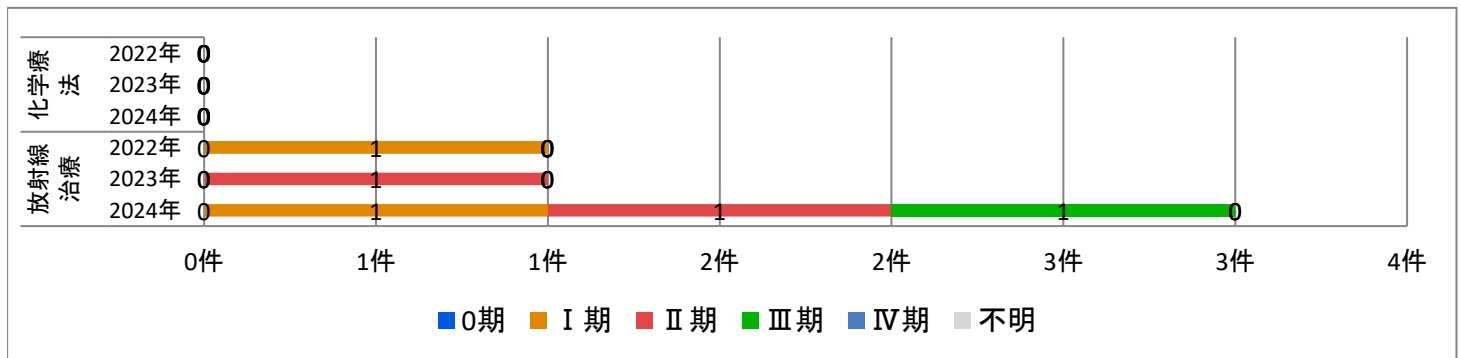
■UICCステージ別(cStage) 初回治療件数

・手術(外科的治療、鏡視下治療、内視鏡的治療)



		0期	I期	II期	III期	IV期	不明	合計	
外科的治療	2022年	件数	3	12	4	2	0	4	25
		割合	12%	48%	16%	8%	0%	16%	100%
	2023年	件数	9	22	3	1	0	0	35
		割合	26%	63%	9%	3%	0%	0%	100%
	2024年	件数	4	9	3	4	0	11	31
		割合	13%	29%	10%	13%	0%	35%	100%
鏡視下治療	2022年	件数	0	0	0	0	0	0	0
		割合	0%	0%	0%	0%	0%	0%	0%
	2023年	件数	0	0	0	0	0	0	0
		割合	0%	0%	0%	0%	0%	0%	0%
	2024年	件数	0	0	0	0	0	0	0
		割合	0%	0%	0%	0%	0%	0%	0%
内視鏡的治療	2022年	件数	0	0	0	0	0	0	0
		割合	0%	0%	0%	0%	0%	0%	0%
	2023年	件数	0	0	0	0	0	0	0
		割合	0%	0%	0%	0%	0%	0%	0%
	2024年	件数	0	0	0	0	0	0	0
		割合	0%	0%	0%	0%	0%	0%	0%

・化学療法、放射線治療



		0期	I期	II期	III期	IV期	不明	合計	
化学療法	2022年	件数	0	0	0	0	0	0	0
		割合	0%	0%	0%	0%	0%	0%	0%
	2023年	件数	0	0	0	0	0	0	0
		割合	0%	0%	0%	0%	0%	0%	0%
	2024年	件数	0	0	0	0	0	0	0
		割合	0%	0%	0%	0%	0%	0%	0%
放射線治療	2022年	件数	0	1	0	0	0	0	1
		割合	0%	100%	0%	0%	0%	0%	100%
	2023年	件数	0	0	1	0	0	0	1
		割合	0%	0%	100%	0%	0%	0%	100%
	2024年	件数	0	1	1	1	0	0	3
		割合	0%	33%	33%	33%	0%	0%	100%