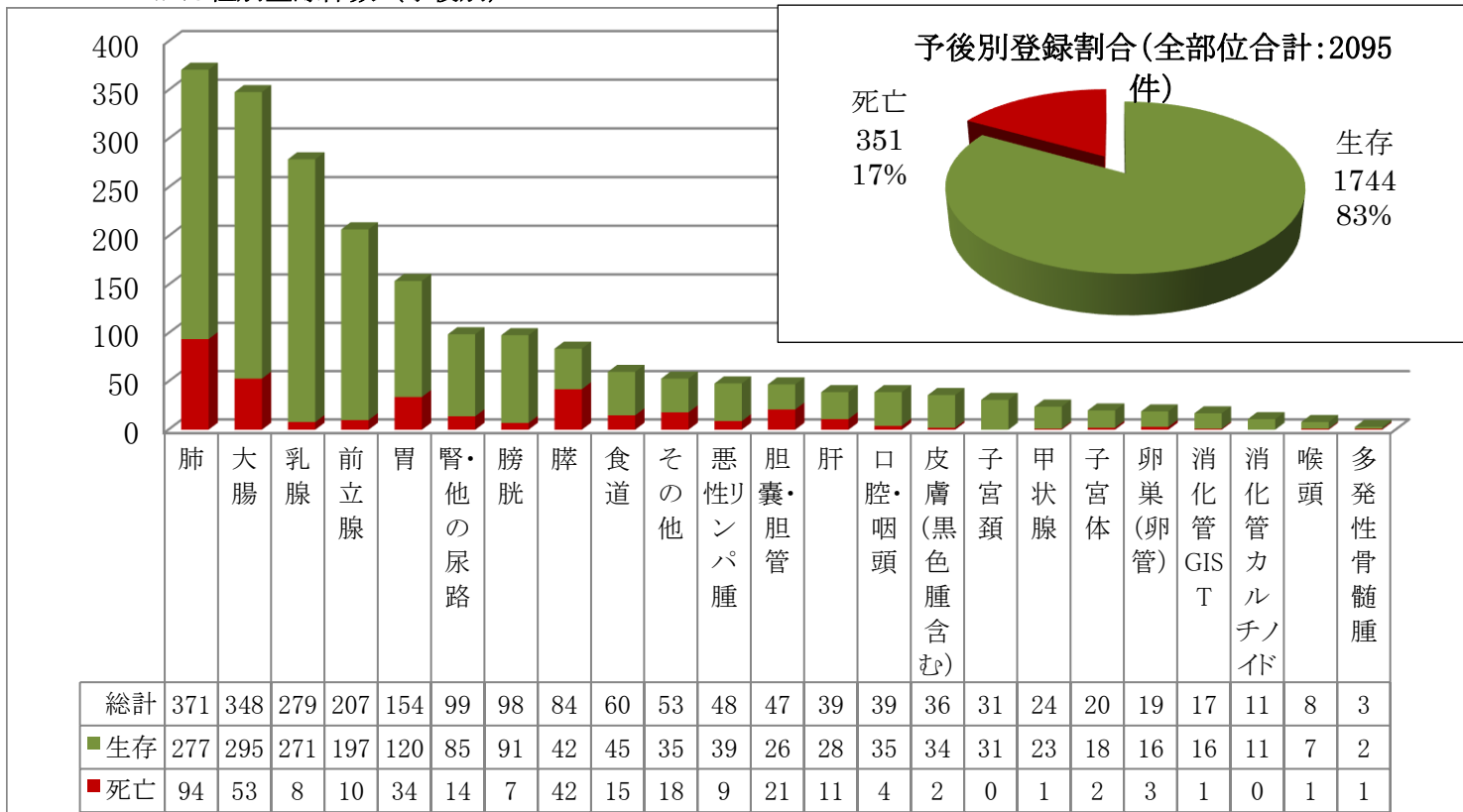
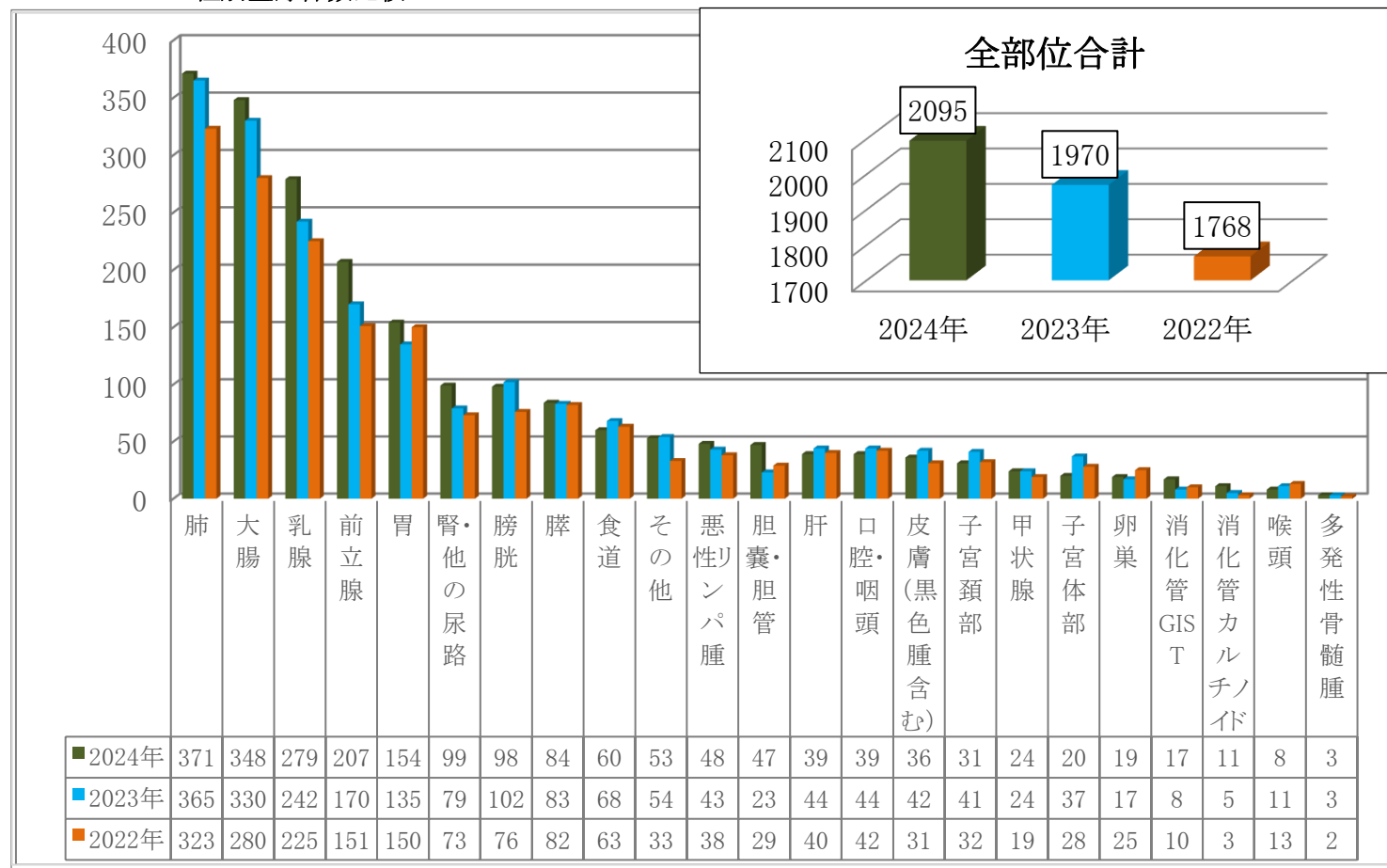


院内がん登録 2024 年症例 提出データ概要

1. がん種別登録件数（予後別）

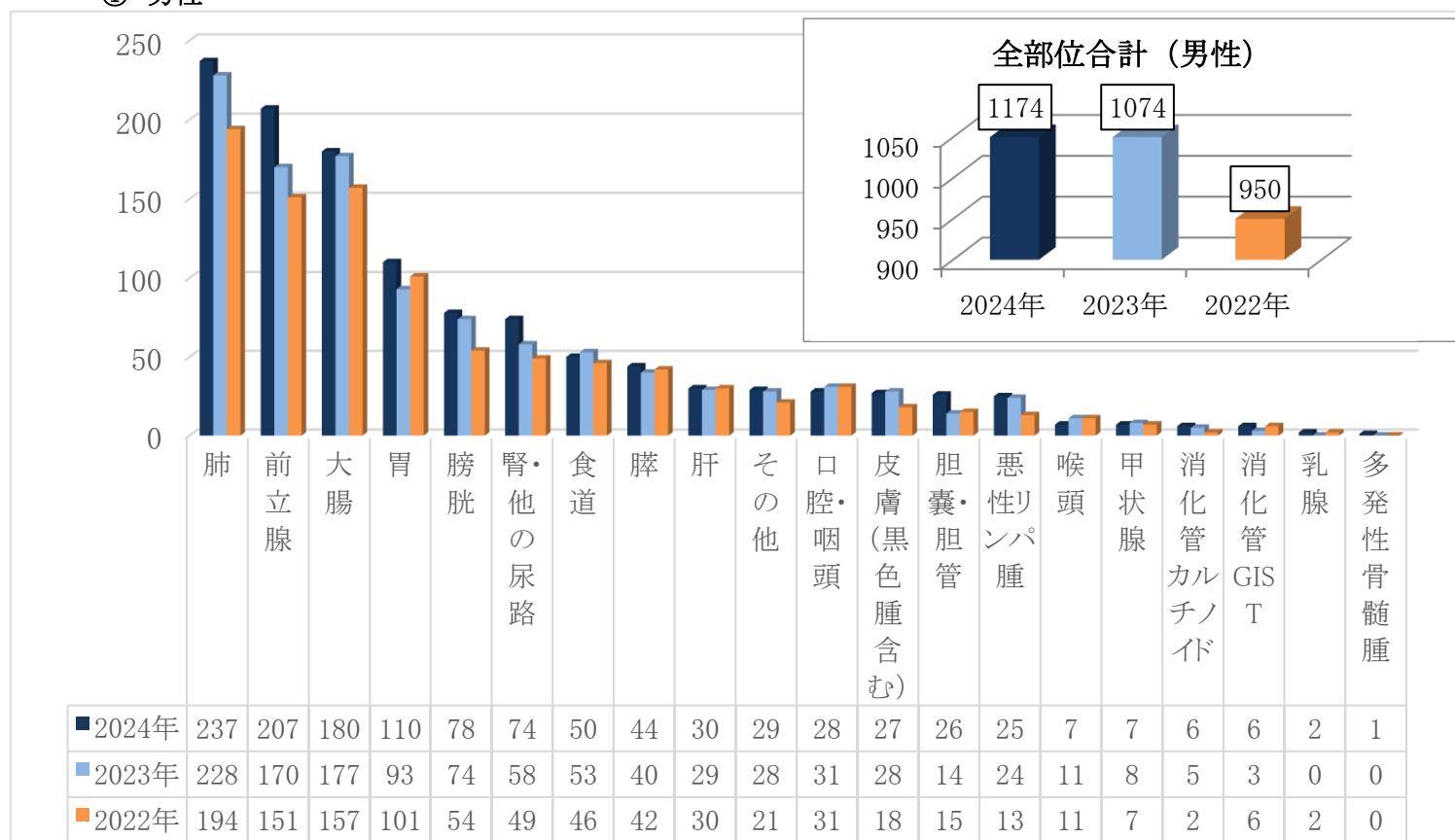


2. がん種別登録件数比較

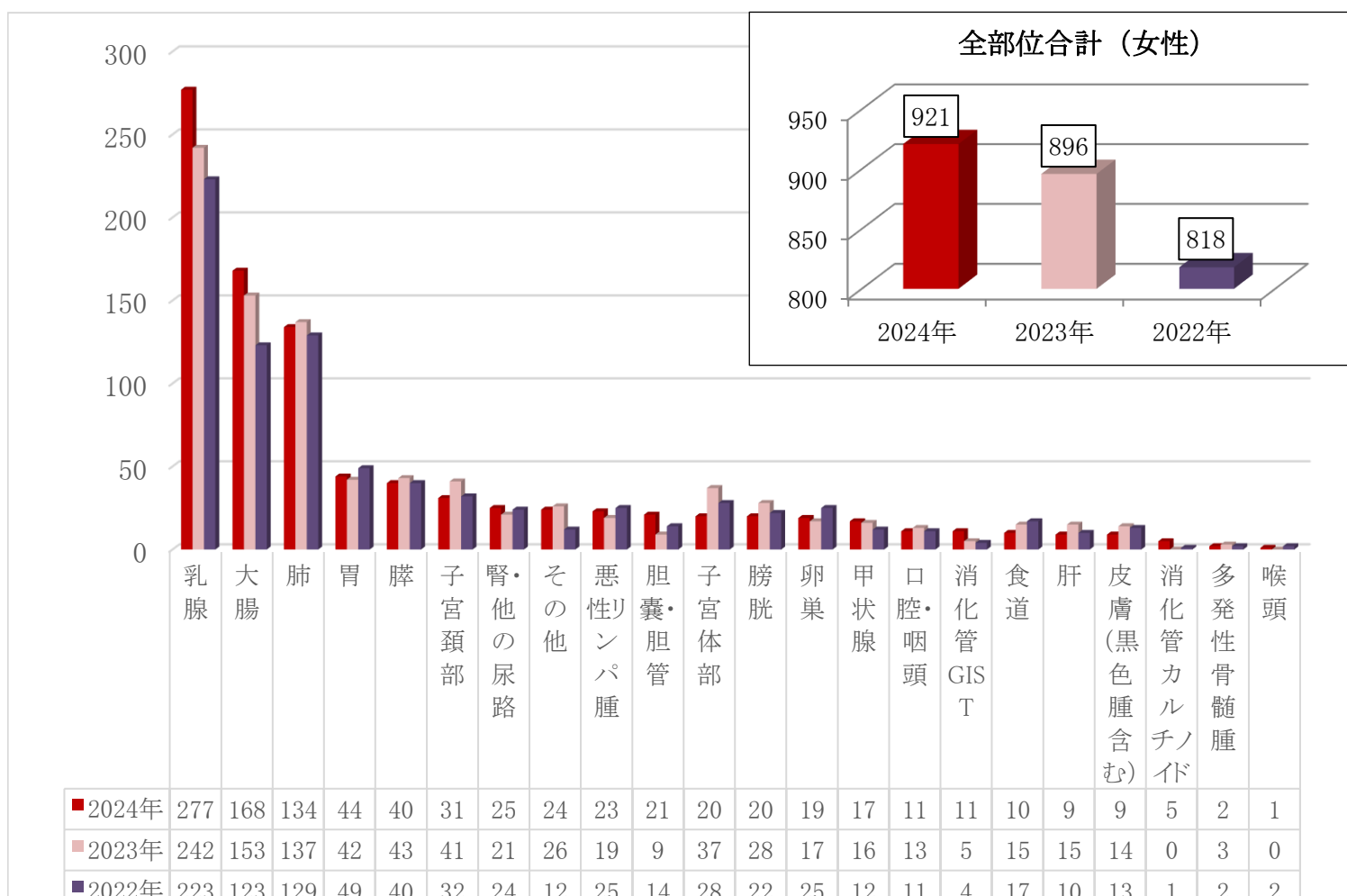


### 3. 男女・がん種別登録件数比較

#### ① 男性

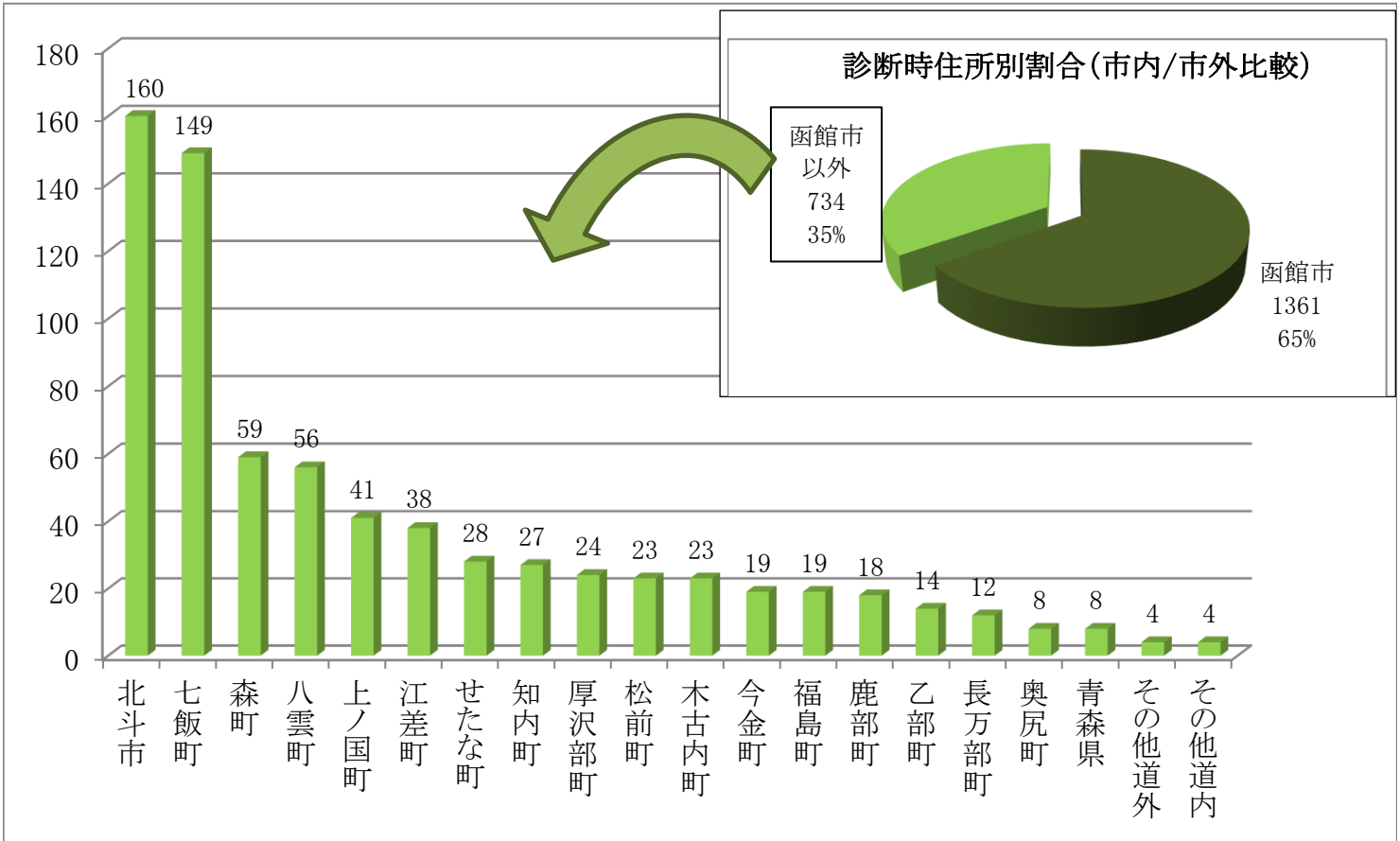


#### ② 女性

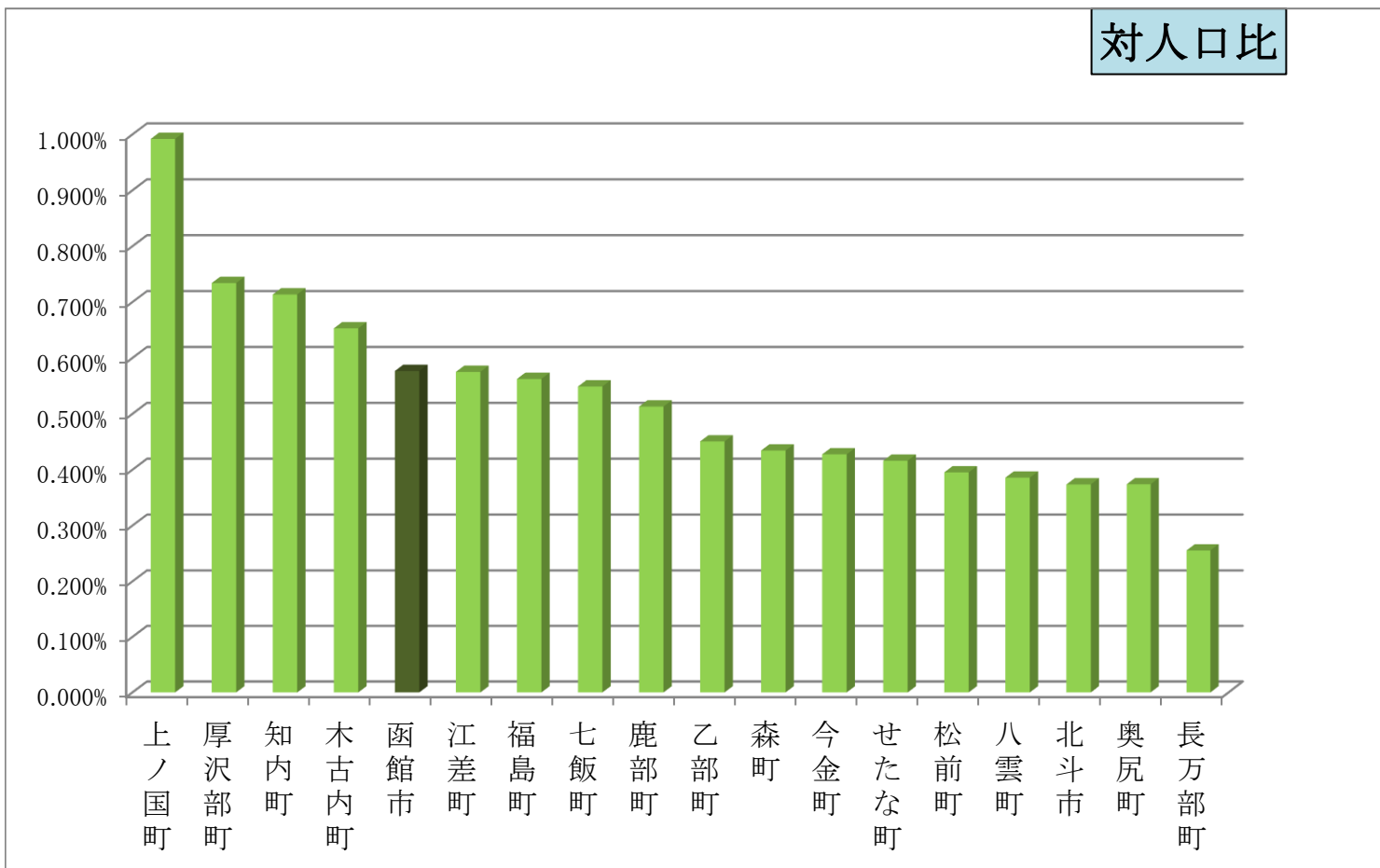


4. 住所別登録件数・対人口比率

① 住所別登録件数



② 対人口比率



## 5. 症例区分別登録数

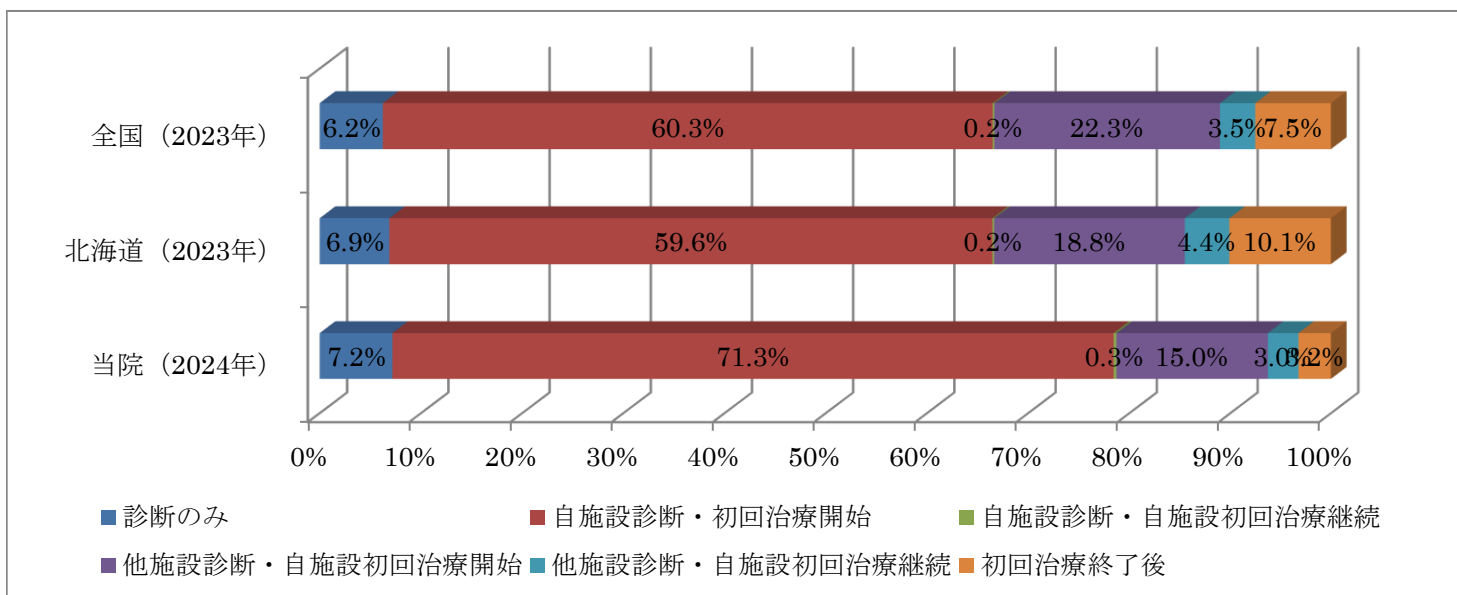
院内がん登録では、初発かつ治療を受けていない状況で自施設を受診した患者か、あるいは最も確かな検査が行われた時期（施設）がいつか、治療・紹介などの治療方針がどのように決定されたか、等を把握し、施設にとってのいわゆる責任症例を判別するために症例区分を登録しています。

2016年診断症例からは、当該腫瘍における診断・初回治療に対しての自施設の位置づけを総合的に判断するため、登録項目が変更されています。

登録項目は以下の通りです。

- ①「自施設診断自施設初回治療開始」・・・自施設で診断し、自施設で治療・経過観察を開始した症例
- ②「自施設診断自施設初回治療継続」・・・自施設で診断した後、他施設で初回治療が開始され、その後自施設で初回治療の一部を行った症例
- ③「他施設診断自施設初回治療開始」・・・他施設で診断後、自施設を受診し初回治療を開始した症例
- ④「他施設診断自施設初回治療継続」・・・他施設で診断した後、他施設で初回治療が開始され、その後自施設で初回治療の一部を行った症例
- ⑤「診断のみ」・・・自施設で診断したが、治療の施行は他施設に紹介・依頼した症例
- ⑥「初回治療終了後」・・・他施設で初回治療終了後に自施設を受診した症例
- ⑦「その他」・・・上記のいずれにも該当しない症例

### 症例区分別登録数（全部位合計）



	診断のみ	自施設診断・自施設治療開始	自施設診断・自施設治療継続	他施設診断・自施設治療開始	他施設診断・自施設治療継続	初回治療終了後	総計
当院(2024)	149	1478	6	311	63	67	2074
北海道(2023)	3580	31008	94	9796	2304	5252	52034
全国(2023)	51281	495347	1380	183295	28811	61843	821957

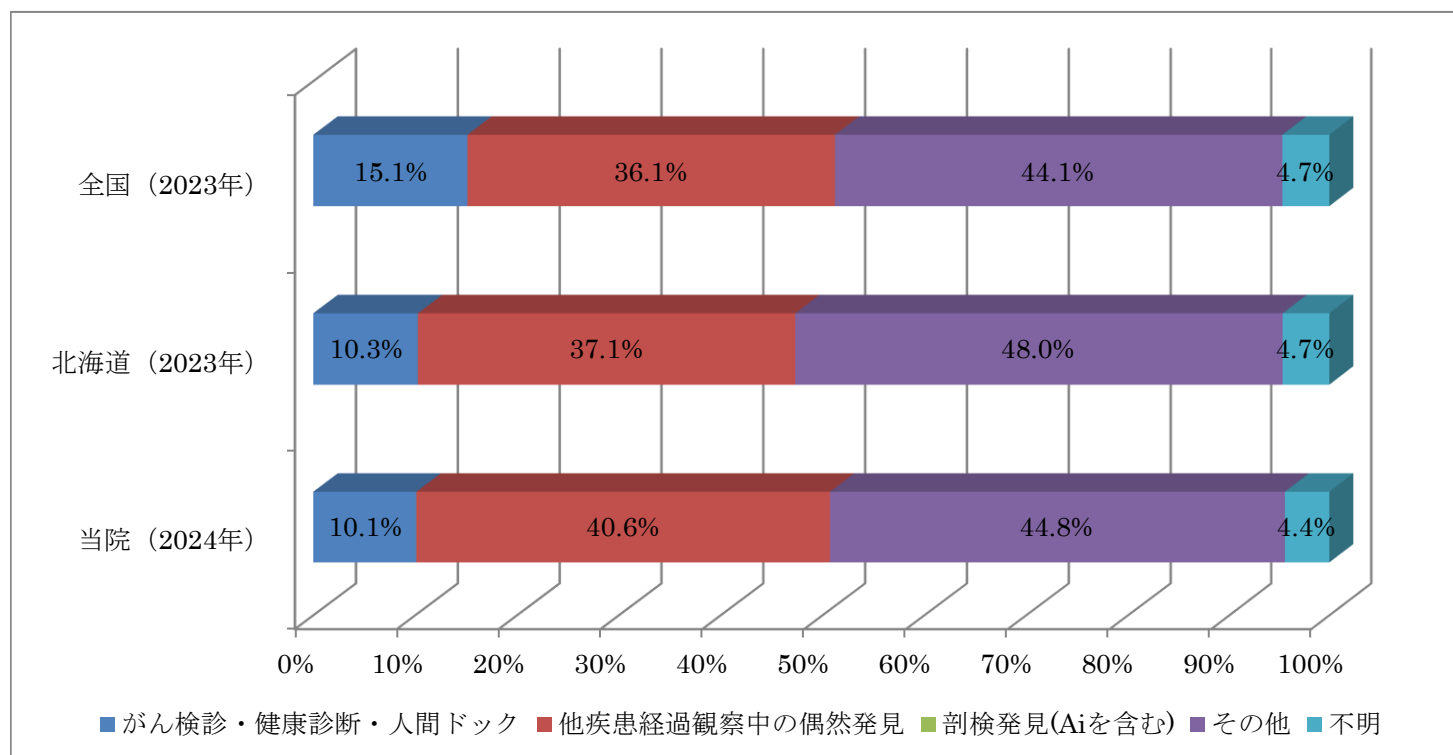
※症例区分 80(その他)が除かれた数値



## 7. 発見経緯別登録数

発見経緯は、前項の来院経路とは異なり、がんと診断される発端となった状況を把握するための項目です。前項の来院経路で「他院からの紹介」に分類された患者で、がん検診・健康診断・人間ドックの結果を機に他院に受診され、当院紹介受診となった場合は、当項では「がん検診」「健康診断・人間ドック」に分類されます。したがって、「がん検診・健康診断・人間ドック」をまとめた割合は自覚症状発症前に発見された患者の指標と考えられます。（自覚症状があり当院受診、または他院へ受診し当院へ紹介となった場合は当項では「その他・不明」に分類されます）

### 発見経緯別登録数（全部位合計）



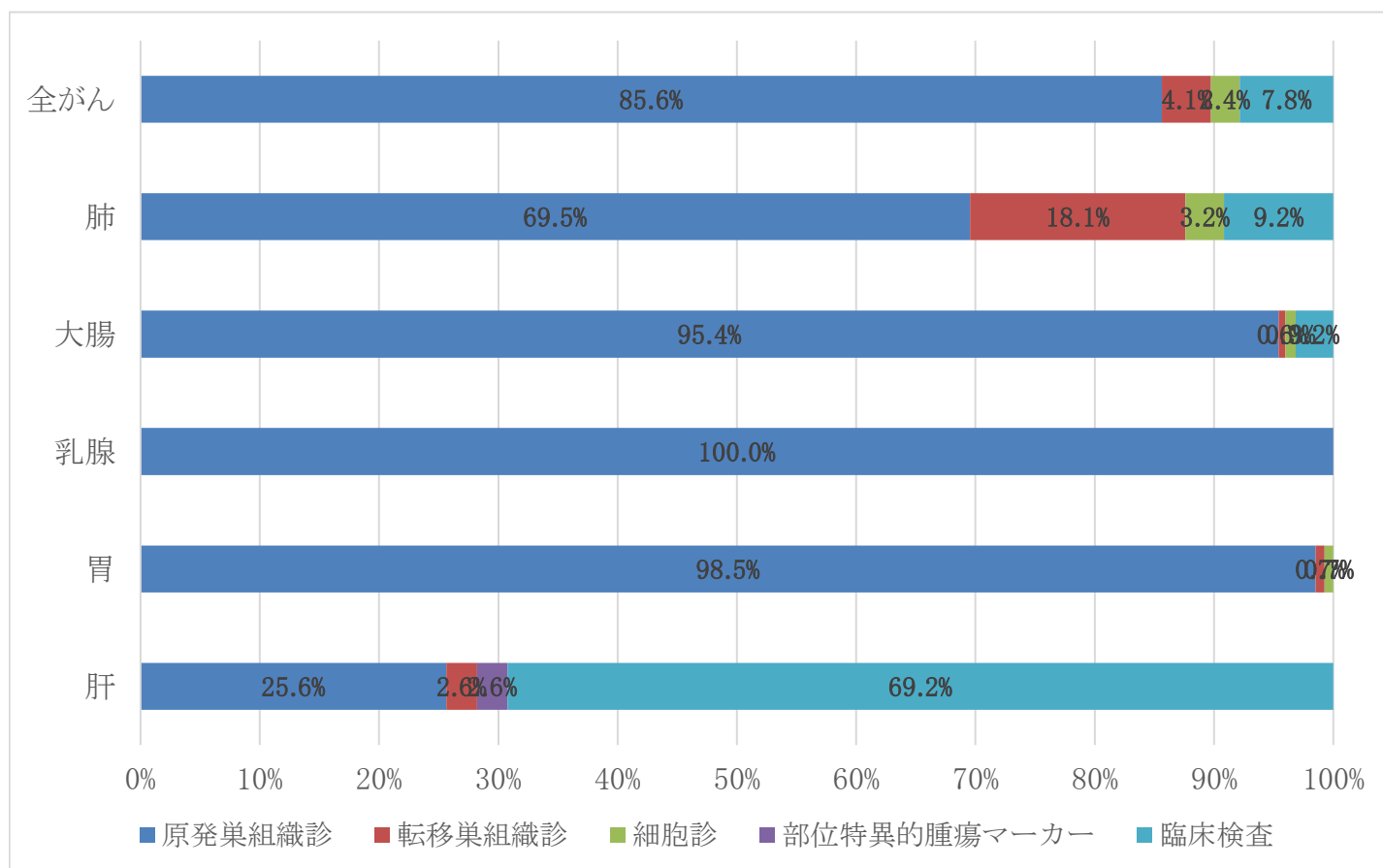
	がん検診 健診・ドック	他疾患経過 観察中	剖検発見	その他	不明	総計
当院(2024)	212	851	0	939	93	2095
北海道(2023)	5346	19281	0	24982	2425	52034
全国(2023)	124406	296609	38	362321	38583	821957

## 8. 診断根拠別登録数

がんと診断するために実施された検査の中で、最も確からしい検査を診断根拠として登録しています。患者の全経過を通じての検査が対象となり、組織診 > 細胞診 > 部位特異的腫瘍マーカー > 肉眼的所見・画像診断 > 臨床所見の順に精確な診断として判断します。

その施設のがんの診断がどれくらい確かであるか、具体的には病理学的診断（組織診陽性・細胞診陽性）がどれくらい積極的に実施されているかを把握する為の指標となります。

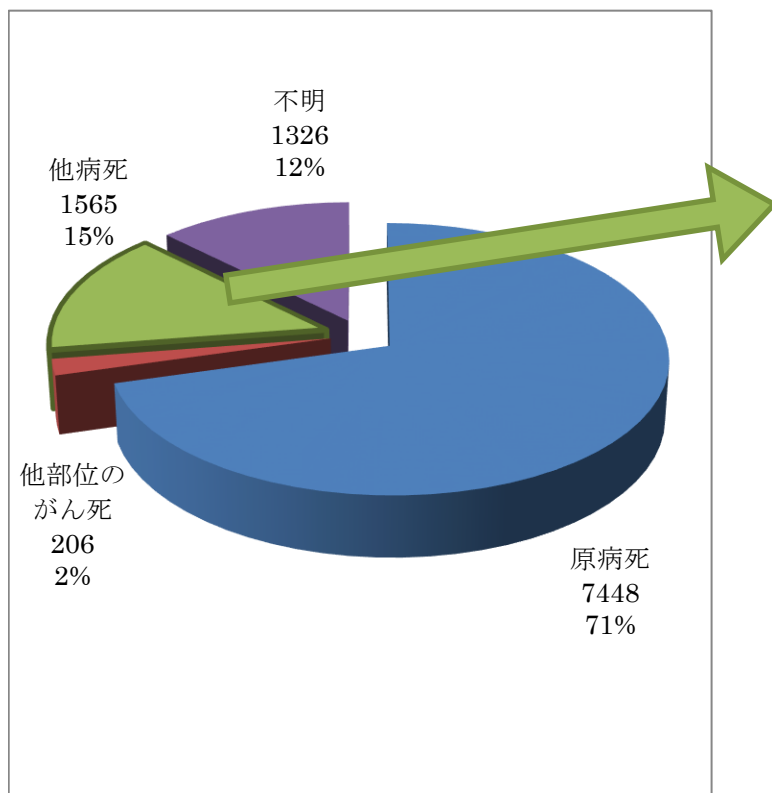
### 当院の診断根拠別登録数（5大がん）



診断根拠	原発巣組織診	転移巣組織診	細胞診陽性	部位特異的腫瘍マーカー	臨床検査 (画像・内視鏡)	臨床診断	不明	総計
全がん	1794	86	50	1	164			2095
肺	258	67	12		34			371
大腸	332	2	3		11			348
乳腺	279							279
胃	153				1			154
肝	10	1		1	27			39

### 9. 予後調査結果（死因・死亡場所）

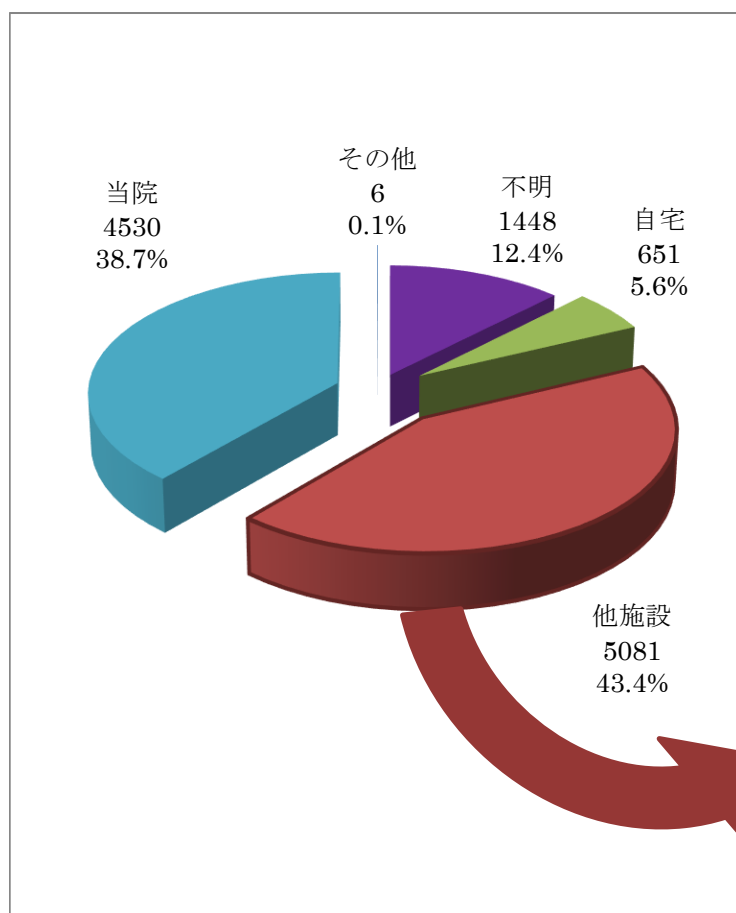
#### ①死因（2025年7月末現在）



#### <他病死内訳>

肺炎(誤嚥性・間質性含む)	509
老衰	152
心不全(急性・慢性・うっ血性等)	144
腎不全	132
循環器系疾患(心房細動・虚血性心疾患等)	127
脳疾患(脳梗塞・脳出血等)	122
敗血症	98
肝疾患(肝不全・肝硬変等)	95
肺疾患(肺気腫・COPD等)	48
心筋梗塞	45
胸・腹部大動脈(解離、破裂等)	34
呼吸不全	34
腸閉塞	20
消化管出血	19
その他	214
総計	1793

#### ① 死亡場所（2025年7月末現在）

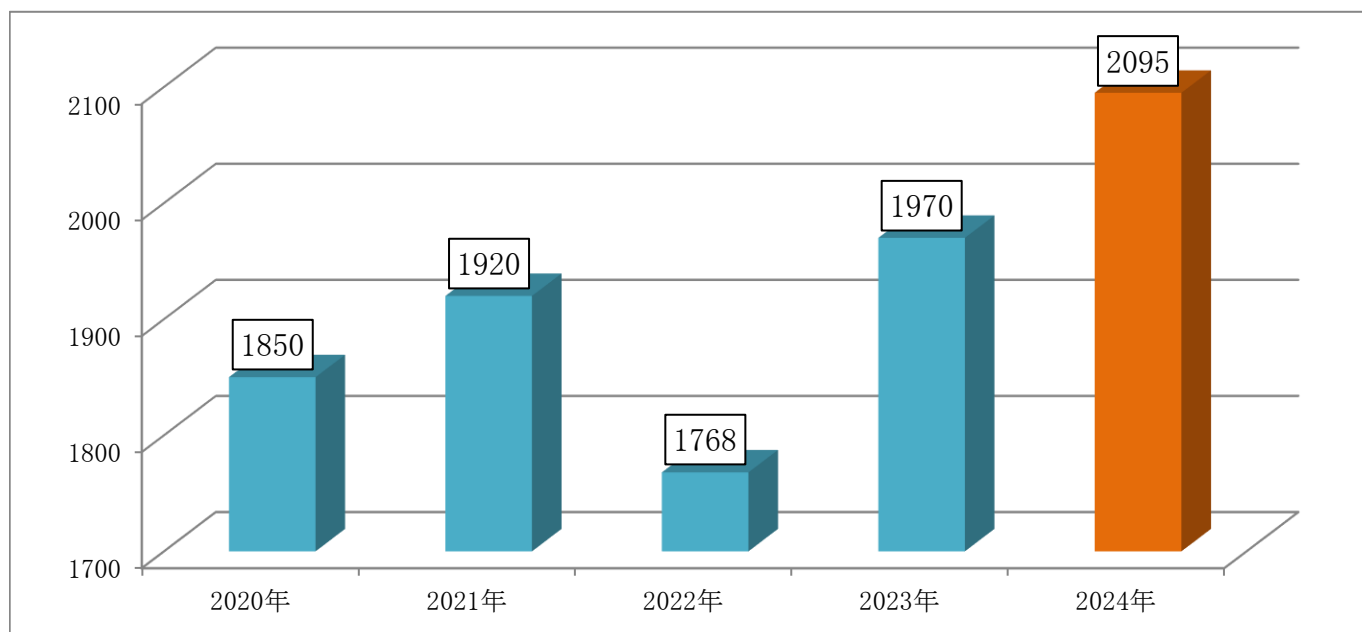


#### <他施設死亡上位 20 施設>

函館おしま病院	1013
森病院	715
市立函館病院	312
ななえ新病院	268
北海道立江差病院	205
共愛会病院	199
函館協会病院	187
松前町立松前病院	156
函館稜北病院	120
木古内町国保病院	120
八雲総合病院	108
函館市医師会病院	80
森町国保病院	74
函館中央病院	73
国立病院機構函館医療センター	71
道南ロイヤル病院	71
函館渡辺病院	69
せたな町立国保病院	60
函館記念病院	60
新都市砂原病院	54

### 10. 当院院内がん登録件数推移（2020年～2024年）

#### ①がん登録件数推移



#### ②5大がん別登録件数推移

